



**POSITIIVISESTI
SUOMALAINEN**

TILINPÄÄTÖS
2010

Sisällysluettelo

Hallituksen toimintakertomus.....3 – 13

Konsernitilinpäätös 2010 (IFRS)

Konsernin tuloslaskelma	14
Konsernin tase	15
Konsernin rahavirtalaskelma.....	16
Laskelma konsernin oman pääoman muutoksista	17
Konsernitilinpäätöksen laatimisperiaatteet.....	18 – 30
Konsernitilinpäätöksen liitetiedot	31 – 46
Konsernin tunnusluvut 2006 - 2010.....	47
Osakekohtaiset tunnusluvut	47

Emoyhtiön tilinpäätös 2010 (FAS)

Emoyhtiön tuloslaskelma	48
Emoyhtiön tase.....	49
Emoyhtiön rahavirtalaskelma	50
Emoyhtiön tilinpäätöksen laatimisperiaatteet	51
Emoyhtiön tilinpäätöksen liitetiedot	52 – 57
Osakkeenomistus	58 – 60
Emoyhtiön tunnusluvut 2006 - 2010	61
Osakekohtaiset tunnusluvut	61
Tunnuslukujen laskentaperusteet.....	62

Hallituksen esitys voittovarojen käyttämisestä..... 63

Päiväys ja allekirjoitus

Tilinpäätösmerkintä

Olvi Oyj:n hallituksen jäsenet

TILINPÄÄTÖS VUODELTA 2010

Hallituksen toimintakertomus

Olvi-konsernin tulos ja kasvu olivat erinomaiset vuonna 2010

Toimintavuonna 2010 Olvi-konserni saavutti uudet ennätyksensä myyntivolyymissa, liikevaihdossa ja liikevoitossa. Näissä keskeisissä mittareissa kaikki konsernin yksiköt paransivat tulojaan edellisvuoteen verrattuna. Vuosi oli historiallisen hyvä: koko konsernin liikevoitto ylitti ensimmäistä kertaa 30 miljoonan euron rajan ja kotimaan emoyhtiön liikevoitto ylitti ensimmäistä kertaa 10 miljoonan euron rajan. Olvi-konsernin liikevaihto kasvoi +9,6 prosenttia 267,5 miljoonaan euroon, myyntivolyymit kasvoivat 12,6 prosenttia 472 miljoonaan litraan ja liikevoitto kasvoi 9,8 prosenttia 30,5 miljoonaan euroon.

Toimintaolosuhteiltaan vuosi oli poikkeuksellinen. Alkuvuoden erittäin kovat pakkaset verottivat myyntiä ja kokonaiskulutusta markkinoilla kun taas ennätyksellisen lämmin ja pitkä kesäjakso mahdollisti erityisesti kivennäisvesissä, virvoitusjuomissa, kvassissa ja siidereissä ennätykselliset myynnit koko Olvi-konsernin toimialueella. Lämmin kesää lisäsi myös matkustusta, mikä lisäsi laiva- ja satamakaupan myyntiä.

Kotimaassa kevätjakso oli erittäin haasteellinen johtuen elintarviketeollisuuden vaikeista työmarkkinaneuvotteluista. Maaliskuussa 2010 astui voimaan ylityökielto, minkä seurauksena tuotevalikoimia jouduttiin karsimaan ja myyntiä keskitettiin kaikkein suurimpiin, tärkeimpiin ja kannattavimpiin tuotteisiin. Normaaliin valmistusrytmiin päästiin asteittain toukokuun aikana.

Koko konsernin toimialueella lanseerattiin onnistuneita uutuuksia kannattavimpiin ja kasvaviin tuotesegmentteihin, mikä oli onnistunutta kysyntätilanteessa, jossa kokonaiskulutuksen arvioitiin laskevan. Kokonaismarkkina-asemat paransivat koko konsernin alueella ja toimitusvarmuudet olivat hyviä onnistuneen tuotannollisen toiminnan ansiosta.

Loppuvuodesta 2010 aloitettiin kotimaassa Pirkka-oluen valmistus, jonka kysyntä oli erittäin

myönteistä. Pirkka-oluesta tuli nopeasti kaikkein myydyin Pirkka-tuote K-ryhmässä.

Toimintavuoden 2010 aikana määriteltiin kaikille konsernin yksiköille yhteiset missiot, arvot ja visiot. Näissä korostuu tahtotila toimia monipuolisena paikalliset makutottumukset tuntevana juomatalona, positiivisia juomanautintoja kuluttajille tuottaen.

Konsernin uudella toimialueella Valko-Venäjällä myynnin kasvu oli ripeää. Pitkäjänteinen investointiohjelma saatiin viivästyksien jälkeen hyvin käyntiin. Investointien tavoitteena on saada merkittävä kapasiteetin lisäys valmiiksi kesäsesonkiin 2011 mennessä. Virossa Olvin AS A. Le Coq oli kannattavin virolainen elintarviketeollisuuden yritys. Yhtiö onnistui avaamaan ydintuotteilleen myös vientikauppaa toimintavuoden aikana.

Latvialainen A/S Cēsu Alus sai kunniamaininnan hyvänä työntekijänä, jonka toiminta on arvostettua myös ympäristöystävällisyyden näkökulmasta katsottuna. Liettuan liiketoiminnalle laadittiin uudet strategiat ja kasvutavoitteet, jossa keskeisenä tekijänä on vanhoja paikallisia oluen valmistuksen perinteitä kunnioittaen, muuttaa yrityksen nimi AB Ragutisista Volfas&Engelmaniksi kevään 2011 aikana.

Olvi-konsernin vakavaraisuus parani toimintavuoden aikana selvästi. Omavaraisuusaste oli toimintavuoden päättyessä 54,7 prosenttia, olleen 2000-luvun paras. Velkaantumisaste laski 48 prosentista 29,5 prosenttiin. Toimintavuoden keskeisimpiä investointeja olivat Valko-Venäjän aloitettujen uuden varaston, kahden täyttilinjan, tankkikellarin ja varaston lisäksi Viron uudet pulloformaattit, Liettuan käymistankki- ja jätehiivakellareiden laajennukset, Latvian uudet täyttö-, etiketöinti- ja korkituskoneet.

Emoyhtiössä Suomessa investoitiin varaston sisäisen logistiikan kehittämiseen ja uusiin etiketöinti-, pahvipakkaus-, ja käärintäkoneisiin. Investoinnit valmistuivat aikatauluissaan budjetoidusti. Lisäksi emoyhtiössä aloitettiin perusteel-

linen energiaselvitys tilanteessa, jossa energia-
verot nousevat ja ympäristöystävällisyys arvona
kuluttajien päätöksenteossa voimistuu selvästi.

TOIMIALA VUONNA 2010

Panimojuomien myynti Suomessa laski vuonna 2010

Olutta, siideriä, long drink -juomia, kivennäis-
vesiä ja virvoitusjuomia myytiin yhteensä 795,9
miljoonaa litraa. Kokonaiskulutus laski 24,6 mil-
joonaa litraa eli 3 prosenttia ja mietojen alko-
holijuomien kulutus laski 5,4 prosenttia edellis-
vuoteen verrattuna. Luvut perustuvat Panimo-
ja virvoitusjuomateollisuusliiton jäsenyritysten
myyntitilastoihin.

Hartwall, Nokian Panimo, Olvi ja Sinebrychoff
myivät olutta vuonna 2010 yhteensä 395,2 mil-
joonaa litraa. Edelliseen vuoteen verrattuna
myynti laski 23,9 miljoonaa litraa eli 5,7 pro-
senttia. Oluesta suurin osa myytiin vähittäiskau-
pan kautta. Ravintolamynti laski. Sen osuus ko-
konaismyynnistä oli noin 16 prosenttia. Alkon
osuus oluen myynnistä oli 2,2 prosenttia.

Panimo- ja virvoitusjuomateollisuusliiton jä-
senyritykset myivät long drink -juomia yhteen-
sä 41,2 miljoonaa litraa. Long drink -juomien
myynti laski miljoona litraa eli 2,3 prosenttia.
Jäsenyritysten siiderimyynti oli 30,7 miljoonaa
litraa. Se laski 1,8 miljoonaa litraa eli 5,4 pro-
senttia.

Virvoitusjuomia myytiin yhteensä 263,9 miljoonaa
litraa ja kivennäisvesiä 64,9 miljoonaa litraa.
Kivennäisvesimyynti nousi 6 miljoonaa litraa
eli 10,2 prosenttia. Virvoitusjuomamynti laski
4,0 miljoonaa litraa eli 1,5 prosenttia edellisestä
vuodesta. Sokerittomien virvoitusjuomien osuus
virvoitusjuomamyynnistä oli noin 35 prosenttia.

Suomen olutvero on Euroopan Unionin korkein
ja lähes viisinkertainen Viroon verrattuna. Silti
verotuksen kehittämistyöryhmä esitti viime vuo-
den lopussa alkoholiveroon korotusta.

Panimo- ja virvoitusjuomateollisuusliitto muis-
tuttaa verojen noston kielteisistä vaikutuksista.
Viime vuosien aikana tehdyt alkoholi- ja virvoi-
tusjuomaveron korotukset ovat laittaneet koti-
maisen panimoteollisuuden ahtaalle ja seurauk-
set näkyvät nyt työllisyydessä.

Kotimainen panimoteollisuus on merkittävä työl-
listäjä Suomessa. Panimot työllistävät suoraan
yli 2 000 henkilöä ja välillisesti esimerkiksi rav-
intoloissa, kuljetusalalla ja maataloudessa noin

30 000 henkilöä. Panimoiden merkitys maatalo-
uteen on tuntuva. Suomen ohran tuotannosta
peräti 20 prosenttia on mallasohraa.

Korkea verotus näkyy alkoholijuomien matkus-
tatuonnin suurena määränä. Suomalaiset mat-
kailijat toivat ulkomailta, pääasiassa laivoilta ja
Virosta, viime vuonna lähes 65 miljoonaa litraa
alkoholijuomia. Viimeisimpien veronkorotusten
aikana vuodesta 2008 vuoteen 2010 matkusta-
jatuonti on lisääntynyt yli 25 prosenttia.

PANIMOALAN KOTIMAAN MYYNTI VUONNA 2010

Juoma	2010 milj. l	2009 milj. l	Muutos milj. l	Muutos %
Olut	395,2	419,0	-23,8	- 5,7
Siideri	30,7	32,5	- 1,8	- 5,4
Long drinkit	41,2	42,2	- 1,0	- 2,3
Virvoitusjuomat	263,9	267,9	- 4,0	- 1,5
Kivennäisvedet	64,9	58,9	+ 6,0	+ 10,2
Myynti yhteensä	795,9	820,4	- 24,6	- 3,0

Lähde: Panimo- ja virvoitusjuomateollisuusliiton jäsenyritysten
myyntitilastot. Tilasto ei sisällä Panimo- ja virvoitusjuomateol-
liusliiton ulkopuolisten toimijoiden myyntilukuja eikä panimo-
tuotteiden tilastoimatonta yksityistuntuuta eikä toimialan Private
Label -tuotteiden valmistusta.

Olvi-konsernin vuosi 2010 lyhyesti (vuoden 2009 luvut):

- Olvi-konsernin myynti kasvoi 12,6 prosentilla
472 (419) miljoonaan litraan
- konsernin liikevaihto kasvoi 9,6 prosentilla
267,5 (244,2) miljoonaan euroon
- konsernin liikevoitto kasvoi 9,8 prosentilla
30,5 (27,8) miljoonaan euroon
- Valko-Venäjän liiketoiminta on kehittynyt hy-
vin. Investointiohjelma on käynnistynyt suun-
nitellusti
- Olvi-konsernin osakekohtainen tulos oli 2,41
(2,15) euroa, hallitus ehdottaa osingoksi 1,00
(0,80) euroa osakkeelle
- omavaraisuusaste parani 54,7 (47,3) prosent-
tiin

KESKEISIMMÄT TUNNUSLUVUT

	1-12/2010	1-12/2009	Muutos	%
Liikevaihto, MEUR	267,5	244,2	+ 9,6	
Liikevoitto, MEUR	30,5	27,8	+ 9,8	
Bruttoinvestoinnit, MEUR	24,5	48,4	- 49,4	
Tulos/osake, EUR	2,41	2,15	+ 12,1	
Oma pääoma/ osake, EUR	12,25	10,56	+ 16,0	
Omavaraisuusaste, %	54,7	47,3		
Velkaantumisaste, %	29,5	48,0		

Olvi Oyj:n toimitusjohtaja Lasse Aho tulosjul-
kistuksen yhteydessä: "Olvi-konsernin vuoden

2010 tulos ja kasvu olivat erinomaiset. Kokonaismarkkina-asemamme vahvistui koko toimialueellamme ja Olvi-konsernin vakavaraisuus ja maksuvalmius paranivat edelleen. Vertailukelpoinen liikevoitto parani merkittävästi. Siihen vaikuttivat tehostuneen tuotannollisen toiminnan mahdollistama hyvä toimitusvarmuus, vuoden aikana lanseeratut onnistuneet uutuustuotteet kannattaviin tuoteryhmiin sekä viime kesän poikkeuksellisen hyvä sää, joka vaikutti erityisesti kivennäisvesien, virvoitusjuomien, mehujen ja siiderin myynnin kasvuun.”

OLVI-KONSERNIN MYYNTI, LIIKEVAIHTO JA TULOS VUONNA 2010

Vuonna 2010 Olvi-konsernin myynti oli 472 (419) miljoonaa litraa. Kasvu oli 53 miljoonaa litraa, 12,6 prosenttia. Myynti parani kaikilla toiminta-alueilla ollen kaikkien aikojen paras.

Kotimaan myynti kasvoi 7 miljoonalla, Baltian myynti 29 miljoonalla ja Valko-Venäjän myynti 24 miljoonalla litralla edellisvuoteen verrattuna.

Konsernin liikevaihto vuonna 2010 oli 267,5 (244,2) miljoonaa euroa. Kasvu oli 23,3 miljoonaa euroa, 9,6 prosenttia. Liikevaihto kasvoi kaikilla Olvi-konsernin toiminta-alueilla hyvän myynnin kehityksen johdosta.

Kotimaan liikevaihto oli 111,0 (104,5) miljoonaa euroa. Baltian tytäryhtiöiden liikevaihto oli 127,8 (119,9) miljoonaa euroa ja Valko-Venäjän liikevaihto 40,8 (30,3) miljoonaa euroa. Liikevaihto kasvoi kotimaassa 6,5 miljoonaa euroa, 6,2 prosenttia, Baltiassa 7,9 miljoonaa euroa, 6,6 prosenttia ja Valko-Venäjällä 10,5 miljoonaa euroa, 34,6 prosenttia.

Olvi-konsernin liikevoitto tammi-joulukuussa 2010 oli 30,5 (27,8) miljoonaa euroa, 11,4 (11,4) prosenttia liikevaihdosta. Liikevoitto kasvoi 2,7 miljoonaa euroa, 9,8 prosenttia. Konsernin edellisvuoden liikevoittoon sisältyi 3,2 miljoonaa euroa kertaluonteisia, OAO Lidskoe Pivon vanhentuneiden velkojen tulouttamisesta aiheutuneita tuottoja. Konsernin vertailukelpoinen liikevoitto parani 5,9 miljoonaa euroa vuonna 2010, 24,3 prosenttia. Vertailukelpoinen liikevoitto parani selvästi kaikilla Olvi-konserniin kuuluvilla yhtiöillä vuoteen 2009 verrattuna.

Kotimaan liikevoitto parani 2,1 miljoonalla eurolla 11,7 (9,6) miljoonaan euroon. Kotimaan liikevoitto sisältää 0,6 miljoonaa euroa käytöstä poistettujen tuotantokoneiden myynnistä aiheutuvaa myyntivoittoa ja 0,6 miljoonaa euroa

epäkuranttien päällysteiden romutuksesta johtuvia kuluja.

Baltian liikevoitto parani 2,9 miljoonalla eurolla 15,0 (12,1) miljoonaan euroon. Valko-Venäjän liikevoitto pieneni 1,4 miljoonalla eurolla 4,4 (5,8) miljoonaan euroon. Valko-Venäjän vertailukelpoinen liikevoitto tammi-joulukuussa 2009, ilman kertaluonteisia, vanhentuneiden velkojen tulouttamisesta aiheutuneita tuottoja oli 2,6 miljoonaa euroa. Valko-Venäjän vuoden 2010 kumulatiivinen liikevoitto parani siten 1,8 miljoonaa euroa verrattuna vuoden 2009 vertailukelpoiseen liikevoittoon.

Konsernin katsauskauden voitto verojen jälkeen oli 25,3 (23,0) miljoonaa euroa. Emoyhtiön omistajille kuuluvasta voitosta laskettu osakekohtainen tulos oli 2,41 (2,15) euroa.

MAANTIETEELLISTEN SEGMENTTIEN MYYNTI, LIIKEVAIHTO JA TULOS VUONNA 2010

Toiminnan kausiluonteisuus

Konsernin liiketoimintojen luonteeseen liittyy kausivaihtelua. Raportoitavien maantieteellisten segmenttien liikevaihto ja liikevoitto eivät kerry tasaisesti, vaan ne vaihtelevat vuodenaikojen, vallitsevien sää- ja ympäristöolosuhteiden sekä kunkin segmentin ominaispiirteiden mukaisesti.

EMOYHTIÖ OLVI OYJ (Olvi)

Suomen juomamarkkinat pienenevät vuonna 2010 Panimoteollisuusliiton tilaston mukaan yhteensä noin 3 prosentilla edellisvuoteen verrattuna. Myynti laski oluissa -5,7 ja siidereissä -5,4 prosenttia. Lonkeroissa myynnin lasku oli -2,3 ja virvoitusjuomissa -1,5 prosenttia. Ennätysellisen lämpimän kesäsään johdosta kivennäisvesien myynti nousi yli 10 prosentilla. Panimoteollisuusliiton tilasto sisältää vain suurimpien panimoalan yritysten tiedot ja tilastosta puuttuvat lisäksi private label -tuotteiden myynti ja maahantuonti, joten tilastosta saatavat tiedot ovat niiltä osin puutteellisia.

Olvin myynti kasvoi virvoitusjuomia lukuun ottamatta kaikissa tuoteryhmissä. Olvin myynti tammi-joulukuussa oli 137 (130) miljoonaa litraa. Myyntivolyyymi kasvoi 7 miljoonaa litraa, 5,5 prosenttia.

Vuonna 2010 siidereiden myynti kasvoi 30 prosenttia ja lonkeroiden myynti 18 prosenttia. Siidereiden myyntiä kasvattivat hyvän vastaan-

oton juomamarkkinoilla saaneet Olvi-siiderit. Olvi Karpalolonkeron ja Olvi Kultalonkeron suosio markkinoilla on edelleen vahva.

Oluiden myynti kasvoi 4 prosenttia ja kivennäisvesien myynti 21 prosenttia, virvoitusjuomien myynti laski edellisvuodesta. Kivennäisvesien myynti lisääntyi erityisesti pitkälle syyskesään asti kestäneen lämpimän ja aurinkoisen sään johdosta.

Panimoteollisuusliiton tilaston mukaan Olvin kokonaismarkkinaosuus vahvistui vuoden 2010 aikana. Katsauskauden päättyessä Olvin markkinaosuus oluissa oli 24 (22) prosenttia. Siidereissä ja lonkeroissa keskimäärin 23 (19) prosenttia sekä kivennäisvesissä 23 (18) prosenttia ja virvoitusjuomissa 4 (5) prosenttia.

Olvin vienti ja verovapaa myynti vuonna 2010 oli 4 (5) miljoonaa litraa.

Olvin vuoden 2010 liikevaihto kasvoi myyntivolyymien kasvun ansiosta 111,0 (104,5) miljoonaa euroon, kasvua 6,5 miljoonaa euroa, 6,2 prosenttia.

Olvin liikevoitto parani merkittävästi. Se oli tammi-joulukuussa 11,7 (9,6) miljoonaa euroa, 10,5 (9,2) prosenttia liikevaihdosta. Liikevoitto kasvoi 2,1 miljoonalla eurolla, 22,0 prosentilla. Kannattavuuden parantumisen mahdollisti toimintojen tehostuminen, tuotantokapasiteetin lisääntyminen, kustannustehokkuus sekä onnistuneet olut-, lonkero- ja siiderituoteryhmien uutuudet. Liikevoittoon sisältyy 0,6 miljoonaa euroa käytöstä poistettujen tuotantokoneiden myynnistä aiheutuvaa myyntivoittoa ja 0,6 miljoonaa euroa epäkuranttien päällysteiden romutuksesta johdettua kuluja.

AS A. LE COQ (A. Le Coq)

Viron tytäryhtiön A. Le Coqin myynti vuonna 2010 oli 125 (113) miljoonaa litraa. Myynti kasvoi 11 miljoonaa litraa, 10,1 prosenttia.

Oluiden myynti kasvoi 9 prosenttia ja lonkeroiden myynti 6 prosenttia siiderin myynnin pysyessä lähes edellisvuoden tasolla.

A. Le Coq on Viron olutmarkkinoiden markkinajohtaja noin 40 (40) prosentin markkinaosuudellaan (markkinaosuudet AC Nielsenin tilastoista loka-marraskuuta 2010).

A. Le Coqin markkinaosuus lonkeroissa on 53 (60) prosenttia ja siidereissä 47 (53) prosenttia. A. Le Coq on selvä markkinajohtaja Virossa sekä lonkeroissa että siidereissä.

Kesän lämpimän sään johdosta virvoitusjuomien myynti kasvoi merkittävästi, 18 prosenttia, ja ACE-juomien 12 prosenttia. Kivennäisvesien myynti oli 3 prosenttia edellisvuotta suurempi. Mehujen myynti pysyi edellisvuoden tasolla. Virvoitusjuomien markkinaosuus marraskuun 2011 lopussa oli 29 prosenttia ja kivennäisvesien 13 prosenttia. Mehujen ja mehujuomien myynnissä A. Le Coq on markkinajohtaja 22 prosentin osuudellaan tetrapakkauksissa ja 44 prosentin osuudellaan muissa pakkauksissa.

Yhtiön vienti ja verovapaa myynti kasvoi 32,3 prosentilla edellisvuodesta 4 (3) miljoonaa litraan.

Yhtiön liikevaihto vuonna 2010 oli 69,9 (65,2) miljoonaa euroa, kasvua 4,7 miljoonaa euroa, 7,3 prosenttia.

Liikevoitto kasvoi selvästi 1,7 miljoonalla eurolla 11,9 (10,2) miljoonaa euroon, 17,2 prosenttia. Liikevoitto oli 17,0 (15,6) prosenttia liikevaihdosta. Liikevoiton kasvun mahdollisti tuotannollisen toiminnan kustannustehokkuus ja myyntivolyymien kasvu.

A/S CĒSU ALUS (Cēsu Alus)

Latviassa toimivan Cēsu Alus -yhtiön myynti vuonna 2010 oli 69 (59) miljoonaa litraa. Myynti kasvoi 10 miljoonaa litraa, 16,6 prosenttia. Oluen myynti kasvoi 17 prosenttia ja virvoitusjuomien myynti 49 prosenttia. Siidereiden ja lonkeroiden myynti laski 9 prosenttia kokonaismarkkinoiden laskiessa.

Cēsu Alus -yhtiön markkinaosuus Latvian olutmarkkinoista on 32 (33) (AC Nielsenin joulukuu 2010 tilasto), siiderimarkkinoista 56 (45) prosenttia ja lonkeromarkkinoista 45 (41) (AC Nielsenin loka-marraskuun 2010 tilasto). Siidereissä Cēsu Alus on selkeä markkinajohtaja. Oluissa ja siidereissä Cēsu Alus on vahva markkinakakko. Yhtiön markkinaosuudet vahvistuivat siidereissä ja lonkeroissa myynnin laskusta huolimatta.

Yhtiön liikevaihto oli tammi-joulukuussa 31,4 (30,0) miljoonaa euroa, kasvua 1,4 miljoonaa euroa, 4,7 prosenttia. Liikevaihdon kasvu oli selvästi myyntivolyymien kasvua pienempi liikevaihdon keskihinnan alentumisen johdosta, johon taas vaikutti maassa vallinneen taloudellisen laman aiheuttama kulutuksen siirtyminen edullisempiin tuotteisiin.

Vuoden 2010 liikevoitto oli 1,7 (1,0) miljoonaa euroa, 5,5 (3,4) prosenttia liikevaihdosta. Liike-

voitto kasvoi 0,7 miljoonaa euroa. Liikevoiton parantuminen ajoittui selkeästi vuoden kolmannelle kvartaalille. Liikevoiton parantumisen mahdollistivat myyntivolyymien kasvu, toiminnan tehokkuuden parantuminen sekä säästöt materiaali- ja logistiikkakuluissa sekä liiketoiminnan muissa kuluissa.

AB RAGUTIS (Ragutis)

Liettuassa toimivan Ragutis-yhtiön myynti vuonna 2010 kasvoi 7 miljoonalla litralla 59 (52) miljoonaan litraan, kasvua 14,2 prosenttia. Oluen ja lonkeron myynnit kasvoivat 12 prosentilla ja siidereiden myynti 7 prosentilla edellisvuoteen verrattuna. Virvoitusjuomissa oli peräti 21 prosentin kasvu, lämpimästä kesäsäästä ja erityisesti virvoitusjuomatuoteryhmään kuuluvan kvassin hyvästä myynnin kehityksestä johtuen.

Yhtiön kokonaismarkkina-asema on vahvistunut Liettuun juomamarkkinoilla. Yhtiön markkinaosuus oluissa on noin 13 (10) prosenttia. Siidereissä ja lonkerossa yhtiö on selkeä markkinajohtaja 48 (33) prosentin markkinaosuudellaan siidereissä ja 40 (42) prosentin markkinaosuudella lonkerossa. Myös kvassimarkkinoilla yhtiö on markkinajohtaja 34 (30) prosentin markkinaosuudellaan. (Markkinaosuudet NC Nielsenin tilastoista loka-marraskuu 2010)

Yhtiön liikevaihto vuonna 2010 oli 26,4 (24,6) miljoonaa euroa, kasvua 1,8 miljoonaa euroa, 7,0 prosenttia. Edellisvuoteen verrattuna liikevaihto kasvoi myyntivolyymia vähemmän liikevaihdon hieman alemman keskihinnan johdosta.

Yhtiön liikevoitto parani 0,5 miljoonalla eurolla. Liikevoitto oli 1,4 (0,9) miljoonaa euroa, 5,4 (3,7) prosenttia liikevaihdosta. Liikevoitto parantui myyntivolyymien kasvun ansiosta.

OAO LIDSKOE PIVO (Lidskoe Pivo)

Valko-Venäjällä toimivan Lidskoe Pivon toiminta kehittyi vuoden 2010 aikana erityisen hyvin.

Yhtiön myynti vuonna 2010 oli 111 (87) miljoonaa litraa, kasvua 24 miljoonaa litraa, 27,3 prosenttia. Oluiden myynti kasvoi 17 prosenttia, virvoitusjuomien ja kvassin 41 prosenttia, kivennäisvesien 35 prosenttia sekä lonkeroiden 4 prosenttia. Mehujen ja mehujuomien myynti lisääntyi vuoden aikana merkittävästi, 65 prosenttia.

Lidskoe Pivo on Valko-Venäjän kvassi-markkinoiden markkinajohtaja 59 (52) prosentin osuudellaan. Panimon markkinaosuus on kasvanut

sekä oluissa että lonkerossa. Oluissa Lidskoe Pivon markkinaosuus vuonna 2010 oli 10 (8) prosenttia ja lonkerossa 29 (22) prosenttia. Virvoitusjuomissa yhtiön markkinaosuus oli edellisvuoden tasolla, virvoitusjuomissa 5 ja vesissä 2 prosenttia. (Markkinaosuudet AC Nielsenin joulukuun 2010.)

Yhtiön vieni kasvoi 3 miljoonalla litralla 6 (3) miljoonaan litraan, kasvua 122,4 prosenttia.

Yhtiön liikevaihto vuonna 2010 kasvoi merkittävästi 10,5 miljoonalla eurolla, 34,6 prosentilla 40,8 (30,3) miljoonaan euroon. Liikevaihdon kasvun mahdollistivat myyntivolyymien hyvä kasvu ja edellisvuodesta hieman parantunut liikevaihdon keskihinta.

Tammi-joulukuun aikana Lidskoe Pivolle kertyi liikevoittoa 4,4 (5,8) miljoonaa euroa, 10,9 (19,1) prosenttia liikevaihdosta. Liikevoitto pienentyi edellisvuoteen verrattuna 1,4 miljoonaa euroa, 23,3 prosenttia. Vuonna 2009 yhtiön liikevoittoon sisältyi 3,2 miljoonan euron kertaluontoinen tuottokirjaus vanhentuneista veloista. Vuoden 2009 vertailukelpoiseen liikevoittoon verrattuna vuoden 2010 liikevoitto kasvoi 1,8 miljoonalla eurolla, 69 prosenttia.

TUOTEKEHITYS JA UUDET TUOTTEET

Tutkimus- ja tuotekehitystoimintaan kuuluvat uusien tuotteiden ja pakkausten sekä prosessien ja valmistusmenetelmien suunnittelu- ja kehittämishankkeet sekä olemassa olevien tuotteiden ja pakkausten edelleen kehittäminen. Tutkimus- ja tuotekehitystoiminnan menot on kirjattu kuluiksi. Olvi-konsernin tuotekehityksen pää tavoitteena on tuottaa uutuuksia kannattaviin ja kasvaviin juomasegmentteihin.

Suomi, emoyhtiö Olvi

OLVI Lonkero on päivittäistavarakaupan myydyin lonkeromerkki (Nielsen HomeScan). Tammikuussa 2011 OLVI Lonkero laajentui myös mietoihin lonkeroihin uudella OLVI Mieta Greipilonkero 0,5 L pullolla (alk. 2,6 % til.)

Tytäryhtiöt

Virolainen A. Le Coq lanseerasi valkovenäläisen Lidskoe Pivon päätuotteen Lidskoe Premiumin 0,5 litran tölkipakissa. Kokonaan uusi kategoria Olvi-konsernille olivat mixerit. Niille A. Le Coq loi uuden brändin Royal Club. Royal Club Tonic, Bitter Lemon, Soda Water ja Ginger Ale pakataan 0,33 litran tölkeihin. Markkinajohtaja mehumerkkiä Auraa laajennettiin uusilla 2 litran pakkauksilla.

Latvialainen Cēsu Alus lanseerasi tammikuussa

Cēsu 14 Red Russian valmiin alkoholijuomasekoituksen 0,28 litran pullossa. Virvoitusjuoma Lemonade lanseerattiin 0,33 litran tölissä. Latvian myydyin energiajuoma Dynamite saa helmikuussa uuden enemmän kofeiinia sisältävän Dynami:t Blue -version 0,5 litran muovipullossa.

Liettualainen Ragutis lanseeraa helmikuussa 2011 valkovenäläisen Lidskoe Pivon päätuotteen Lidskoe Premiumin 0,5 litran tölissä.

Valkovenäläinen Lidskoe Pivo lanseerasi markkinoille FIZZ-siideribrändin. Tuote on saatavilla omena- ja päärynäversioina sekä 1 litran että 1,5 litran muovipulloissa. Valko-Venäjän markkinoilla oli aiemmin tarjolla vain yksi siiderimerkki joten FIZZ'ille voidaan ennakoida erinomaista kasvua ja kysyntää.

KONSERNIRAKENTEEN MUUTOKSET VUONNA 2010

Olvi lisäsi vuoden 2010 heinäkuussa omistustaan valkovenäläisestä Lidskoe Pivo -panimosta 87,84 prosentista 91,58 prosenttiin. Olvin omistusosuus latvialaisesta Cēsu Alus -yhtiöstä nousi vuoden aikana 99,30 prosentista 99,37 prosenttiin. Olvin omistusosuus A. Le Coq -yhtiöstä on 100,00 prosenttia ja Ragutis-yhtiöstä 99,57 prosenttia.

RAHOITUS JA INVESTOINNIT

Olvi-konsernin taseen loppusumma joulukuun 2010 lopussa oli 236,1 (237,2) miljoonaa euroa. Oma pääoma per osake oli vuoden 2010 lopussa 12,25 (10,56) euroa, kasvua 1,69 euroa per osake, 16,0 prosenttia. Omavaraisuusaste ylitti Olvi-konsernin pitkän tähtäimen tavoitteen, joka on 50 prosenttia. Toteutuma joulukuun lopussa oli 54,7 (47,3) prosenttia, parannusta edellisvuodesta merkittävästi 7,4 prosenttiyksikköä. Myös velkaantumistasaste pieneni 48,0 prosentista 29,5 prosenttiin. Maksuvalmiutta kuvaava current ratio oli 1,3 (1,1).

Korollisia velkoja oli vuoden 2010 lopussa 46,1 (62,3) miljoonaa euroa, josta lyhytaikaisten velkojen osuus oli 8,7 (26,2) miljoonaa euroa.

Olvi-konsernin bruttoinvestoinnit vuonna 2010 olivat 24,5 (48,4) miljoonaa euroa. Investoinneista 4,8 miljoonaa euroa kohdistui emoyhtiö Olviin, minkä lisäksi yritys käytti 0,5 miljoonaa euroa omistuksen lisäämiseen Lidskoe Pivo -yhtiöstä. 4,2 miljoonaa euroa kohdistui Baltian tytäryhtiöihin ja 15,0 miljoonaa euroa OAO Lidskoe Pivon investointeihin. Investoinnit kohdistuivat tuotanto- ja varastokapasiteetin nostamiseen.

Suurimmat investoinnit kotimaassa vuonna 2010 olivat etiketöinti-, pahvipakkaus- ja käärintäkoneet, sekä varaston sisäisen logistiikan kehittäminen. Baltiassa suurimmat investoinnit olivat A. Le Coqin uudet lasi- ja PET -pulloformaati, hiivaseparaattori ja tetrapakkauslinjan kierrekorkkikone, Cēsu Alus -yhtiön uusi täyttö-, etiketöinti- ja korkituskone, uusi pulloformaati sekä paineilmakompressori, Ragutis -yhtiön käymistankki- ja jätehiivakellareiden laajennukset sekä keittämön vedenkäsittelylaitteet. Valko-Venäjälle aloitettiin uuden varaston ja täyttölinjojen rakentaminen sekä tankkikellarin ja suodatusosaston laajentaminen. Myös kylmäkone-laitteistoa uusittiin. Investoinnit valmistuvat kevään 2011 aikana.

HALLINNOINTIPERIAATTEET

Olvi Oyj noudattaa toiminnassaan Arvopaperimarkkinayhdistys ry:n julkaisemaa, 1.10.2010 voimaan tullutta listayhtiöiden hallinnointikoodia.

Suomen listayhtiöiden hallinnointikoodin tavoitteena on, että suomalaiset listayhtiöt noudattavat korkeatasoista kansainvälistä hallinnointitapaa. Koodin tarkoituksena on yhtenäistää listayhtiöiden toimintatapoja ja osakkeenomistajille ja muille sijoittajille annettavia tietoja sekä lisätä avoimuutta yhtiön hallintoelimestä, johdon palkioista ja palkitsemisjärjestelmistä.

Olvi Oyj on antanut Suomen listayhtiöiden hallinnointikoodin voimaantulosäännösten mukaan erillisen selvityksen hallinto- ja ohjausjärjestelmästä (Corporate Governance Statement) 1.1.2010 alkavalta tilikaudelta vuoden 2010 toimintakertomuksen ja tilinpäätöksen yhteydessä. Selvitys Olvi Oyj:n hallinto- ja ohjausjärjestelmästä on julkisesti saatavilla yhtiön internet-sivuilla osoitteessa www.olvi.fi.

Olvi Oyj ylläpitää julkista ja yrityskohtaista sisäpiirirekisteriä sekä yksittäisissä hankkeissa hankkekohtaisia sisäpiirirekistereitä. Julkiseen sisäpiiriin kuuluvat hallituksen ja johtoryhmän jäsenet, tilintarkastajat ja heidän lähipiirinsä.

HENKILÖSTÖ

Olvi-konsernin henkilöstöstrategialla on keskeinen asema konsernin liiketoiminnan tavoitteiden saavuttamisessa. Kehitämme aktiivisesti johtamis-, koulutus- ja palkitsemisjärjestelmiämme parantaaksemme henkilöstön työhyvinvointia ja voidaksemme tarjota heille turvallisen työympäristön. Tärkeintä on taata konserniin kuuluvien yritysten kiinnostavuus houkuttelevana työnan-

tajana ja varmistaa henkilöstön saatavuus sekä konsernin yrityksiin sitoutuminen.

Olvi-konsernin liiketoimintastrategiat ja tavoitteet jalkautetaan organisaatioon tavoitekorttien, kehityskeskustelujen ja säännöllisen palautteen kautta. Henkilöstön osaamisesta huolehditaan jatkuvalla koulutuksella ja toiminnan kehittämisellä. Olvi Oyj julkaisee vuosittain erillisen henkilöstötilinpäätöksen yhtiön sisäiseen käyttöön.

Olvi-konsernilla on yhteinen missio ja visio. Liiketoiminnan strategiat ovat kaikissa toimintamaissa hyvin pitkälle samanlaiset ja pohjautuvat samanlaisille arvoille. Strategioiden toteuttamisessa hyväksymme paikallista joustavuutta tavoitteiden saavuttamisen keinoissa, koska toimimme erilaisissa kilpailutilanteissa.

Olvi Oyj:n missio

Suomalainen Olvi luo positiivisia juomanautintoja.

Olvi Oyj:n visio

Halutuun ja arvostetuin suomalainen juomatalo.

Olvi Oyj:n toiminta ankkuroituu neljään arvoon:

1. Suomalaisuus

- Haluamme olla suomalaisten kuluttajien parhaita asiantuntijoita.
- Tarjoamme suomalaisen vaihtoehdon ja valmistaamme tuotteemme suomalaisia kuluttajia varten. Itsenäinen päätöksentekomme mahdollistaa tarvittaessa nopean reagoinnin.

2. Vastuullisuus

- Arvostamme vastuullisuutta omissa toimissamme, odotamme vastuullisuutta jokaiselta Olvi-konsernin työntekijältä ja kaikilta yhteistyökumppaneiltamme.
- Tekemällä asioita, jotka osaamme parhaiten, tuotamme voittoa ja pystymme täyttämään sitouksemme henkilöstölle, omistajille, yhteiskunnalle ja muille sidosryhmille.
- Tehokas, laadukas ja ympäristöystävällinen toiminta sekä vankka talous takaavat itsenäisen toiminnan jatkuvuuden.

3. Positiivisuus

- Positiivisuus on tapamme toimia ja vastata haasteisiin. Positiivisuuden avulla tavoitteemme muuttuvat tuloksiksi ja menestykseksi.
- Osaava, hyvinvoiva ja sitoutunut henkilöstö on tärkein resurssimme hyvien tuloksien saavuttamiseen.

4. Asiakaskeskeisyys

- Jokaisella Olvi-konsernin työntekijällä on olemassa asiakas, jonka tarpeet ovat olemassaolomme perusta.
- Tunnistamme asiakkaidemme tarpeet ja ohjaamme toimintaamme näiden tarpeiden tyydyttämiseksi.

Olvi-konsernin henkilöstömäärä vuonna 2010 oli keskimäärin 2 051 (2 076) henkilöä. Konsernin henkilöstön määrä väheni keskimäärin 25 henkilöllä, 1,2 prosentilla edellisvuoteen verrattuna. Joulukuun 2010 lopussa henkilöstön määrä oli yhteensä 1 973 (1 997).

Olvi-konsernin henkilöstö keskimäärin tilikaudella:

	2010	2009	2008
Olvi Oyj, Suomi	378	377	431
AS A. Le Coq, Viro	312	337	388
A/S Cēsu Alus, Latvia	207	206	231
AB Ragutis, Liettu	195	195	206
OAO Lidskoe Pivo	959	961	
Yhteensä	2 051	2 076	1 256

	2010	2009	2008
Palkat ja palkkiot tilikaudella (1000 EUR)	31 436	29 688	26 492

PALKITSEMISJÄRJESTELMÄT

Tavoitteiden saavuttamista tuetaan kannustavilla tulospalkkausjärjestelmillä.

Suomessa Olvi Oyj:llä on tulospalkkausjärjestelmä, jonka piiriin kuuluu koko henkilöstö. Lisäksi yhtiöllä on toimiva henkilöstörahoisto. Myös kaikilla Baltian tytäryhtiöillä on olemassa tulospalkkausjärjestelmä, jonka piiriin kuuluu yhtiöiden avainhenkilöitä.

Olvi Oyj:n hallitus päätti 26.1.2006 Olvi-konsernin avainhenkilöitä koskevasta pitkäjänteisestä osakepohjaisesta kannustinjärjestelmästä. Järjestelmässä oli kaksi ansaintajaksoa, joista ensimmäinen alkoi 1.1.2006 ja päättyi 31.12.2007 ja toinen alkoi 1.1.2008 ja päättyi 31.12.2010.

Osakepalkkiojärjestelmä on osa Olvi-konsernin avainhenkilöiden kannustin- ja sitouttamisjärjestelmää ja sen tarkoituksena on yhdistää omistajien ja avainhenkilöiden tavoitteet yhtiön arvon nostamiseksi. Järjestelmästä maksettavien palkkioiden määrä on sidottu Olvi-konsernin liikevaihtoon ja liikevoittoprosenttiin liikevaihdosta laskettuna. Palkkiot maksetaan osittain yhtiön A-osakkeina ja osittain rahana. Rahana maksettava osuus kattaa osakepalkkioista aiheutuvat verot ja veronluontoiset maksut. Ensimmäisen ansaintajakso palkkiot maksettiin

huhtikuussa 2008. Osakkeisiin liittyi kielto luovuttaa osakkeita kahden vuoden kuluessa osakkeiden saamisesta.

Olvi Oyj:n hallitus päätti 17.12.2007 toisen ansaintajakson tavoitteista ja järjestelmän piiriin kuuluvista henkilöistä. Samalla osakepalkkiojärjestelmän perusteella annettavien osakkeiden enimmäismäärä korotettiin 40 000 osakkeesta 80 000 osakkeeseen. Toisen ansaintajakson mahdolliset palkkiot maksetaan huhtikuussa 2011. Toiselta ansaintajaksolta palkkiona saaduista osakkeista saa luovuttaa 50 prosenttia yhden vuoden ja 100 prosenttia kahden vuoden kuluttua osakkeiden saamisesta. Osinko-oikeus alkaa sen jälkeen, kun osakkeet on siirretty avainhenkilöiden arvo-osuustileille.

Tämän kannustinjärjestelmän perusteella voi toiselta ansaintajaksolta vuonna 2011 tulla maksettavaksi 11 838 Olvi Oyj:n A-osaketta.

Vuonna 2010 Olvi-konsernissa kirjattiin siirtovelkoihin ansaintajaksoon 2008–2010 liittyviä kuluja yhteensä 385 (195 vuonna 2009) tuhatta euroa. Järjestelmän kohderyhmään kuuluu tällä hetkellä 20 avainhenkilöä. Avainhenkilöt ovat Olvi-konsernin johtoryhmien jäseniä ja muita avainhenkilöitä.

Tällä kannustinjärjestelmällä ei ole laimennusvaikutusta. Olvi-konsernilla ei ole optioita.

JOHTO JA TILINTARKASTAJAT

Olvi Oyj:n varsinaisen yhtiökokouksen 8.4.2010 valitsemina hallituksen jäseninä ovat tilikauden aikana toimineet kauppatieteiden maisteri Heikki Hortling Iisalmesta, talous- ja rahoitusjohtaja, oikeustieteiden kandidaatti, kauppatieteiden maisteri Esa Lager Kauniaisista, asianajaja, varatuomari Heikki Sinnemaa Iisalmesta, toimitusjohtaja, hallintotieteiden maisteri Harri Sivula, Tuusulasta ja tekniikan tohtori, diplomi-insinööri Tarja Pääkkönen Helsingistä. Hallituksen puheenjohtajana on toiminut Heikki Hortling ja varapuheenjohtajana Esa Lager.

Yhtiön varsinaisena tilintarkastajana on toiminut KHT-yhteisö PricewaterhouseCoopers Oy, päävastuullisena tilintarkastajana Sami Posti, KHT, Oulusta.

Olvi Oyj:n toimitusjohtajana on toiminut yhteiskuntatieteiden maisteri Lasse Aho.

HALLITUKSEN VALTUUTUKSET JA YHTIÖN OMAT OSAKKEET

Olvi Oyj:n yhtiökokous päätti 8.4.2010 valtuuttaa Olvi Oyj:n hallituksen yhden vuoden kuluessa yhtiökokouksesta lukien päättämään yhtiön omien A-osakkeiden hankkimisesta voitonjakokelpoisilla varoilla enintään 245 000 A-osaketta. Hallitus voi myös päättää hankittujen osakkeiden mitätöimisestä osakepääomaa alentamalla.

Olvi Oyj:n yhtiökokous päätti myös valtuuttaa hallituksen yhden vuoden kuluessa yhtiökokouksesta lukien päättämään yhtiön omien osakkeiden luovuttamisesta.

Olvi Oyj:n hallitus ei ole vuonna 2010 käyttänyt yhtiökokouksen sille antamaa omien A-osakkeiden hankkimisvaltuutustaan eikä luovuttamisvaltuutustaan.

Olvi Oyj:n hallussa oli 1.1.2010 yhteensä 12 400 kappaletta omia A-osakkeita. Omien osakkeiden hankintahinta oli yhteensä 222 tuhatta euroa. Tammi-joulukuussa 2010 Olvi Oyj ei ole hankkinut lisää eikä luovuttanut pois omia osakkeitaan, joten yhtiön hallussa olevien omien A-osakkeiden määrä vuoden 2010 lopussa oli ennallaan 12 400 kappaletta.

Olvi Oyj:n hallussa olevien omien A-osakkeiden osuus osakepääomasta oli 0,12 prosenttia ja osuus kaikkien osakkeiden yhteenlasketusta äänimäärästä 0,03 prosenttia. Hallussa olevien osakkeiden osuus A-osakkeista ja A-osakkeiden äänimäärästä oli 0,15 prosenttia.

OLVI OYJ:N A-OSAKE JA OSAKEMARKKINAT

Olvin osakepääoma oli joulukuun 2010 lopussa 20,8 miljoonaa euroa. Osakkeita oli yhteensä 10 379 404 kappaletta, joista 8 513 276 eli 82,0 prosenttia oli A-osakkeita ja 1 866 128 eli 18,0 prosenttia K-osakkeita. Jokainen A-osake tuottaa yhden (1) äänen ja K-osake kaksikymmentä (20) ääntä. A- ja K-osakkeet tuottavat saman oikeuden osinkoon.

Olvi A-osakkeen pörssikurssi Nasdaq OMX Helsingissä (Helsingin Pörssi) oli vuoden 2010 lopussa 30,70 euroa (26,49 vuoden 2009 lopussa). A-osakkeen ylin kurssi tammi-joulukuussa 2010 oli 31,45 euroa ja alin 24,01 euroa. Keskiarvo oli 28,05 euroa (19,29 vuonna 2009).

Joulukuun 2010 lopussa A-osakkeiden markkina-arvo oli 261,4 (225,5) miljoonaa euroa ja kaikkien osakkeiden markkina-arvo 318,6 (275,0)

miljoonaa euroa. A-osakkeita vaihdettiin tammi-joulukuun 2010 aikana 1 628 258 (2 223 423) kappaletta. Vaihdon arvo oli 45,7 (42,4) miljoonaa euroa. Vaihdon osuus A-osakkeiden kokonaismäärästä oli 19,1 (26,1) prosenttia.

Olvin osakkeenomistajien määrä oli joulukuun 2010 lopussa 8089 (7289). Ulkomaalaisten sekä ulkomaisten ja kotimaisten hallintarekisteröityjen omistusten määrä arvo-osuuksien kokonaismäärästä oli 18,9 prosenttia ja osuus kokonaismäärästä 6,4 prosenttia.

ANNETUT PÖRSSITIEDOTTEET JA LIPUTUSILMOITUKSET VUODEN 2010 AIKANA

Säännöllisten tilinpäätös- ja osavuosikatsaustiedotteiden lisäksi Olvi julkaisi 24.9.2010 pörsstitiedotteen, jossa yhtiö ilmoitti nostavansa vuoden 2010 tulostuloksensa. Olvi arvioi koko vuoden 2010 vertailukelpoisen liiketulosensa muodostuvan selvästi edellisvuotta paremmaksi. Vertailukelpoinen liiketulos vuonna 2009 oli 24,5 miljoonaa euroa. Aikaisemmin yhtiö arvioi vuoden 2010 vertailukelpoisen liiketulosensa olevan vuoden 2009 tasolla.

YMPÄRISTÖASIAT

Olvi Oyj on sitoutunut vahvasti ympäristöä säästäviin toimintatapoihin ja liiketoimintaansa liittyviin lakeihin ja suosituksiin. Olvi Oyj:n ympäristöpolitiikan päämäärät päivitetään vuosittain.

Olvi-konsernin ympäristöperiaatteet:

- Olvi suosii tehokasta raaka-aineiden, apuaineiden ja pakkaustarvikkeiden hyödyntämistä ja kierrättämistä.
- Olvi ohjaa tuotannosta syntyvät sivutuotteet ja jätteet hyötykäyttöön.
- Olvi on sitoutunut tuote- ja toimintatapojen kehitystyössä raaka-aineiden ja energian tehokkaaseen käyttöön sekä ympäristövaikutusten vähentämiseen.
- Olvi pyrkimyksenä on puhtaan veden säästäminen, veden puhdistaminen uudelleenkäyttöön sekä ympäristöä kuormittavien aineiden (esim. fosforin ja biologisten hapenkuluttajien) pääsyn estäminen jätevesiin.
- Olvi suosii yhteistyökumppaneita, jotka toimivat ympäristövastuullisesti.
- Olvi jakaa avoimesti tietoa toiminnastaan ja tuotteiden ympäristövaikutuksista.
- Olvi edellyttää henkilöstöltään vastuullisuutta myös omassa työympäristössään.
- Olvi pyrkii lisäämään uusiutuvien energialähteiden käyttöä, kun se on teknisesti ja taloudellisesti mahdollista.

Olvi Oyj liittyi vuonna 2009 Elintarviketeollisuuden vapaaehtoiseen energiatehokkuussopimusjärjestelmään, joka perustuu EU:n energiapalveludirektiiviin. Tämä järjestelmä on voimassa vuoden 2016 loppuun saakka ja korvaa vuoden 2007 loppuun päättyneen energiansäästösopimuksen. Tässä järjestelmässä sovitaan raamit energiatehokkuuden jatkuvaan ja järjestelmälliseen parantamiseen. Tämä osoittaa, että Olvi Oyj on lähtenyt vakavasti mukaan talkoisiin ilmastomuutosta vastaan.

Ympäristötavoitteiden toteutumista ja mittareita seurataan säännöllisesti sekä ylimmän johdon että vastuuhenkilöiden toimesta.

Olvin ympäristölupa on myönnetty 30.9.2003 ja on voimassa vuoteen 2014 saakka.

Olvi-konserniin kuuluvat yritykset eivät ole olleet osallisena missään ympäristöasioita koskevissa oikeudellisissa tai hallinnollisissa menettelyissä eikä yhtiöllä ole tiedossaan mitään Olvi-konsernin taloudelliseen asemaan merkittävästi vaikuttavia ympäristöriskejä.

PÄÄOMAN JA RISKIENHALLINTA

Olvi-konsernin pitkän aikavälin tavoitteena on tuottaa mahdollisimman suuri lisäarvo sijoitetulle pääomalle, ottaen huomioon eri sidosryhmien konserniin kohdistamat odotukset.

Konsernin riskienhallinta tukee osaltaan pyrkiä saavuttamaan ylimmän johdon asettamat tavoitteet koettaen välttää ei-toivottuja operatiivisia ja taloudellisia yllätyksiä. Tämän lisäksi riskien hallinta pyrkii tunnistamaan ja käyttämään hyväksi liiketoiminnassa esiin tulevia mahdollisuuksia. Riskienhallinta pyrkii ennakoivaan toimintatapaan, kokonaisvaltaiseen tarkasteluun sekä liiketoimintastrategialähtöisyyteen.

Rahoitus- ja korkoriskien hallinta

Pääoman ja riskienhallinnan peruseriaatteena on säilyttää Olvi-konsernin vahva taloudellinen asema ja varmistaa, että konsernin rahoitustarpeet voidaan tyydyttää kustannustehokkaasti kriittisissäkin rahoitusmarkkinaolosuhteissa. Konserni haluaa myös varmistaa, että maksuvalmius kattaa sekä lyhyen että pitkän aikavälin rahoitustarpeet. Olvi-konsernin rahoitukseen liittyvät asiat hoidetaan keskitetysti emoyhtiö Olvi Oyj:n toimesta.

Lyhyen aikavälin maksuvalmiuden varmistamiseksi käyttöpääomaa seurataan säännöllisesti ja käyttöpääomaan sitoutuneen rahan määrää pyritään vähentämään. Saamisten kierto-

nopeuden seuraaminen ja luotonvalvonnan tehostaminen ovat avainasioita. Maksuvalmius on varmistettu shekkililuiluotolla ja luottolimiittisopimuksilla.

Pitkän aikavälin rahoitus on turvattu olemassa olevilla lainasopimuksilla.

Lainat altistavat konsernin käyvän arvon korkoriskille. Konserni on hajauttanut lainanottonsa kiinteä- ja vaihtuvakorkoisiin lainoihin. Lisäksi konserni käyttää koronvaihtosopimuksia korkoriskin vähentämiseksi korkomarkkinatilanteen niin edellyttäessä.

Operatiiviseen toimintaan sekä investointien ja lainojen takaisinmaksuun vaadittavia rahavirtoja pyritään ennustamaan ajan tasalla olevilla ja rullaavilla kassaennusteilla, jolloin konserni voi ajoissa varautua riittävällä maksuvalmiudella tuleviin menoihin.

Valuuttariskit

Kansainvälisenä konsernina Olvi on altis ulkomaisten valuuttakurssien heilahteluille. Olvi Oyj:llä on ulkomaisia tytäryhtiösijoituksia Viroon, Latviaan, Liettuaan ja Valko-Venäjälle. Viro siirtyi 1.1.2011 euroon ja Liettuan LTL:n kurssi on sidottu kiinteästi euroon, mutta Latvian ja Valko-Venäjän sijoitusten osalta konserni on altistunut riskeille, joka syntyy, kun LVL- ja BYR-määräiset tytäryhtiösijoitukset muunnetaan emoyhtiön toimintavaluuttaan. Latvian, Liettuan ja Valko-Venäjällä valuuttoihin liittyy devalvoitumisriski, joka toteutuessaan laskee Olvi-konsernin euromääräistä liikevoittoa.

Luottoriski

Konsernin luottoriski liittyy tukkumyynti- ja hotelli- (hotelli, ravintola ja catering) – asiakkaisiin, joilta on avoimia myyntisaatavia. Luottoriskejä pyritään hallitsemaan asiakkaiden maksukäyttäytymisen ja luottokelpoisuuden jatkuvalla seurannalla sekä tehokkaalla luottojen perinnällä.

Konsernilla ei ole merkittäviä saatavien luottoriskikeskittymiä, koska sen myyntisaamiset hajaantuvat laajan asiakaskunnan kesken eri maantieteellisille alueille.

Muut riskit

Olvi-konsernin liiketoiminnot ovat alttiita riskeille, jotka voivat johtua toimintaympäristössä tapahtuvista muutoksista tai operatiivisesta toiminnasta aiheutuvista tapahtumista.

Tuotannollisia riskejä konserni pyrkii minimoimaan hyvin toimivilla prosesseilla ja niiden dokumentoinneilla, automatisoinnilla, tehokkaasti

toimivalla laatu järjestelmällä sekä selkeillä päätöksenteon ja valvonnan menettelytavoilla.

Henkilöriskien toteutumista ehkäistään hyvällä johtamisella, varahenkilöjärjestelmillä, koulutuksella, työtehtävien kierrätyksellä, työturvallisuutta kehittämällä ja sitoutumista edistävillä palkitsemisjärjestelmillä. Osaavan henkilöstön vaihtuvuutta pyritään vähentämään huolehtimalla hyvästä työilmapiiristä ja kunnollisista työolosuhteista.

Olvi-konserni pyrkii lisäämään kustannusrakenteidensa joustavuutta, jotta kilpailukyky säilyisi myös myyntivolyymien heilahdellessa ja muuttuessa. Kannattavuustavoitteiden kannalta merkittävimpiä riskejä ovat raaka-aine- ja pakkaustarvikkeiden saatavuus ja kustannusten nousut, henkilöstö- ja logistiikkakustannusten nousut sekä muutokset juoma-alan kokonaismarkkinoilla. Konserni pyrkii vähentämään tuotantopanosten saatavuuteen ja hinnanvaihteluihin liittyviä riskejä solmimalla vuosisopimuksia tunnettujen ja pitkäaikaisten sopimuskumppaneiden kanssa. Olvi-konsernin tuloskehitys voi vaarantua sen johdosta, jos tuotanto-, henkilöstö- tai logistiikkakustannusten nousuja ei saada siirrettyä tuotteiden hintoihin oikea-aikaisesti tai jos tuottavuustavoitteita ei saavuteta.

Omaisuuksivahinkoihin ja liiketoiminnan keskeytymiseen on varauduttu vakuutuksin. Vakuutus- turvan kattavuus tarkistetaan vuosittain.

Riskien kartoitus sisältyy käytössä olevan laatu järjestelmän vaatimuksiin ja se päivitetään vuosittain. Merkittävimmät tunnistetut riskit ja riskien ehkäisemiseksi tehdyt toimenpidesuunnitelmat sisältyvät kaikkien tiimien tavoitteisiin. Tällä tavoin varmistetaan riskien systemaattinen seuranta ja nopea reagointi korjaavia toimenpiteitä edellyttäviin tilanteisiin.

LÄHIAJAN RISKIT JA EPÄVARMUUSTEKIJÄT LIIKETOIMINNASSA

Talouden elpyminen Baltiassa voi kääntyä uudelleen heikkenevään suuntaan, mikä vauhdittaisi Baltian maiden kokonaisjuomamarkkinoiden laskua edelleen. Kuluttajien heikkenevä ostovoima vähentäisi kalliimpien tuotteiden kysyntää ja ohjaisi sitä alemman hintakategorian tuotteisiin, jolloin alueella toimivien yhtiöiden liikevaihto laskee ja kannattavuus heikkenee.

Taloustilanteen heikkeneminen voi vaikuttaa asiakkaiden maksukykyyn ja –aikatauluihin sekä johtaa luottotappioihin. Myyntisaamisten val-

vontaa on tehostettu luottotappioriskien ennaltaehkäisemiseksi. Luottotappioriskiä pienentää toisaalta se, että Olvi-konsernin asiakaskunta on laaja jakautuen usean eri maan alueelle.

Kuluttajien luottamus talouden kehitykseen ja edelleen matalana pysytellyt korkotaso vakauttavat kulutuskysynnän kehitysnäkymiä kotimaassa. Kuitenkin kaikenlaisen verotuksen kiristyminen ja toimintaa rajoittavan sääntelyn lisääntyminen yhdessä rahoitusmarkkinoilla ilmenevien mahdollisten häiriöiden seurannaisvaikutusten kanssa luovat merkittävää epävarmuutta talouskehitykseen.

Toimintaan Valko-Venäjällä liittyy maariskejä: Viranomaistoiminnan ennakoimattomuus ja nopeat muutokset laeissa, lakien tulkinnassa ja soveltamisessa voivat vaikeuttaa liiketoimintaa ja hidastaa investointien valmistumista ja hyödyntämistä maassa. Myös Valko-Venäjän taloudellinen tila voi ajautua huonompaan suuntaan, mikä heikentää Lidskoe Pivon kasvumahdollisuuksia ja voi alentaa kannattavuutta.

LÄHIAJAN NÄKYMÄT

Olvi-konsernilla on hyvät lähtöasemat vuodelle 2011. Kannattavuuden arvioidaan säilyvän vuoden 2010 hyvällä tasolla.

HALLITUKSEN ESITYS VOITTOA KOSKEVIKSI TOIMENPITEIKSI

Olvi Oyj:n osingonjakopolitiikka on aktiivista ja tulokseen perustuvaa.

Emoyhtiö Olvi Oyj:n jakokelpoiset varat 31.12.2010 olivat 39,7 (40,5) miljoonaa euroa, josta tilikauden voitto oli 7,5 (6,0) miljoonaa euroa.

Olvi Oyj:n hallitus esittää varsinaiselle yhtiökokoukselle voitonjakokelpoisten varojen käyttämistä seuraavasti:

1) osinkona jaetaan 1,00 euroa vuodelta 2010 sekä K- että A-sarjan osakkeelle eli yhteensä 10,4 (8,3) miljoonaa euroa. Osinko on 41,5 (37,2) prosenttia Olvi-konsernin osakekohtaisesta tuloksesta. Osinko maksetaan sille, joka on merkitty osingon maksun täsmäytyspäivänä 12.4.2011 osakkeenomistajaksi Suomen Euroclear Finland Oy:n pitämään Olvi Oyj:n osaksluetteloon. Osinko ehdotetaan maksettavaksi 19.4.2011.

2) Emoyhtiön vapaaseen pääomaan jätetään 29,3 miljoonaa euroa.

VUOSIKOOSTE

Vuosikooste yhtiön vuoden 2010 aikana julkaistamista tiedotteista löytyy osoitteesta www.olvi.fi/taloudelliset_tiedotteet.

TALOUDELLISET TIEDOTTEET VUONNA 2011

Olvi-konsernin vuoden 2010 tilinpäätös, toimintakertomus ja Corporate Governance Statement 2010 julkaistaan 17.3.2011. Kutsu Olvi Oyj:n varsinaiseen yhtiökokoukseen, joka pidetään 7.4.2011 Iisalmessa, julkaistaan 17.3.2011. Tilinpäätös, toimintakertomus ja yhtiökokouksen päätökset ovat luettavissa Olvi Oyj:n internet-sivuilta samana päivänä.

Vuoden 2011 osavuosikatsausten julkaisuajankohdat:

osavuosikatsaus tammi-maaliskuulta 28.4.2011
osavuosikatsaus tammi-kesäkuulta 11.8.2011
osavuosikatsaus tammi-syyskuulta 27.10.2011

Lisätietoja:

toimitusjohtaja Lasse Aho, puh. (017) 838 5200
tai 0400 203 600

OLVI OYJ

Hallitus

OLVI-KONSERNI

KONSERNIN TULOSLASKELMA

		1.1.-31.12.2010		1.1. - 31.12.2009	
	Liitetieto	1000 EUR	%	1000 EUR	%
LIIVEVAIHTO	1	267 509	100,0	244 165	100,0
Valmiiden ja keskeneräisten tuotteiden varastojen lisäys(+)/vähennys(-)		-1 683	-0,6	1 615	0,7
Valmistus omaan käyttöön		57	0,0	62	0,0
Liiketoiminnan muut tuotot	3	717	0,3	4 348	1,8
Materiaalit ja palvelut		109 674	41	105 026	43,0
Henkilöstökulut	6	37 021	13,8	35 230	14,4
Poistot ja arvonalentumiset	5	18 640	7,0	17 530	7,2
Liiketoiminnan muut kulut	4	70 782	26,5	64 640	26,5
LIIVEVOITTO		30 485	11,4	27 764	11,4
Rahoitustuotot	8	514	0,2	2 315	0,9
Rahoituskulut	9	-1 831	-0,7	-3 069	-1,3
Rahoituskulut - netto		-1 317		-754	
VOITTO ENNEN VEROJA		29 168	10,9	27 010	11,1
Tuloverot	10	-3 909	-1,5	-4 001	-1,6
TILIKAUDEN VOITTO		25 259	9,4	23 009	9,4
Muut laajan tuloksen erät: Ulkomaisiin tytäryhtiöihin liittyvät muuntoerot		557	0,2	-6 117	-2,5
TILIKAUDEN LAAJA TULOS YHTEENSÄ		25 816	9,7	16 892	6,9
Tilikauden voiton jakautuminen					
- emoyhtiön omistajille		24 954	9,3	22 297	9,1
- vähemmistölle		305	0,1	712	0,3
Tilikauden laajan tuloksen jakautuminen					
- emoyhtiön omistajille		25 405	9,5	17 467	7,2
- vähemmistölle		411	0,2	-575	-0,2
Emoyhtiön omistajille kuuluvasta voitosta laskettu osakekohtainen tulos:					
Laimentamaton osakekohtainen tulos (EUR)		2,41		2,15	

Liitetiedot muodostavat olennaisen osan tilinpäätöstä.

OLVI-KONSERNI
KONSERNITILINPÄÄTÖS 2010
KONSERNIN TASE

	Liitetieto	31.12.2010 1000 EUR	%	31.12.2009 1000 EUR	%
VARAT					
Pitkäaikaiset varat					
Aineelliset hyödykkeet	12	124 857		125 268	
Liikearvo	13	17 169		17 176	
Aineettomat hyödykkeet	13	1 134		953	
Myytavissä olevat sijoitukset	15	545		288	
Myytäväenä olevat pitkäaikaiset omaisuuserät	2	333		0	
Lainasaamiset ja muut pitkäaikaiset saamiset	16	137		143	
Laskennalliset verosaamiset	19	1 682		909	
Pitkäaikaiset varat yhteensä		145 857	61,8	144 737	61,0
Lyhytaikaiset varat					
Vaihto-omaisuus	17	35 124		35 355	
Myyntisaamiset ja muut saamiset	18	47 270		48 703	
Rahavarat	20	7 891		8 402	
Lyhytaikaiset varat yhteensä		90 285	38,2	92 460	39,0
VARAT YHTEENSÄ		236 142	100,0	237 197	100,0
OMA PÄÄOMA JA VELAT					
Emoyhtiön omistajille kuuluva oma pääoma					
Osakepääoma	21	20 759		20 759	
Muut rahastot		1 092		1 092	
Omat osakkeet	21	-222		-222	
Muuntoerot		-4 402		-4 853	
Kertyneet voittovarot		109 750		92 746	
Emoyhtiön omistajille kuuluva oma pääoma yhteensä		126 977	53,8	109 522	46,2
Vähemmistön osuus		2 277	1,0	2 764	1,2
Oma pääoma yhteensä		129 254	54,7	112 286	47,3
Pitkäaikaiset velat					
Lainat	23	35 607		33 900	
Muut velat		1 755		2 201	
Laskennalliset verovelat	19	1 847		1 581	
Lyhytaikaiset velat					
Lainat	23	7 578		26 238	
Ostovelat ja muut velat	24	60 101		60 991	
Velat yhteensä		106 888	45,3	124 911	52,7
OMA PÄÄOMA JA VELAT YHTEENSÄ		236 142	100,0	237 197	100,0

Liitetiedot muodostavat olennaisen osan tilinpäätöstä.

OLVI-KONSERNI

KONSERNIN RAHAVIRTALASKELMA

Liitetieto	2010 1000 EUR	2009 1000 EUR
Liiketoiminnan rahavirta		
Tilikauden voitto	25 259	23 009
Oikaisut:	27	
Poistot ja arvonalentumiset	5	17 530
Realisoitumattomat kurssivoitot ja -tappiot		-1 539
Rahoitustuotot	8	-2 315
Rahoituskulut	9	1 831
Tuloverot	10	4 001
Muut oikaisut		-92
Käyttöpääoman muutos:		
Lyhytaikaisten korottomien myynti- ja muiden saamisten lisäys (-)/vähennys (+)	637	-2 141
Vaihto-omaisuuden lisäys (-)/vähennys (+)	313	-2 566
Lyhytaikaisten korottomien velkojen lisäys (+)/vähennys (-)	-2 439	2 356
Maksetut korot	-1 848	-3 538
Saadut korot	514	663
Maksetut verot	-2 767	-3 014
Liiketoiminnan rahavirta (A)	41 922	35 466
Investointien rahavirta		
Investoinnit aineellisiin hyödykkeisiin	-17 419	-17 457
Investoinnit aineettomiin hyödykkeisiin	-522	-265
Aineellisten ja aineettomien hyödykkeiden luovutustulot	376	345
Investoinnit muihin sijoituksiin	-257	-2
Investointien rahavirta (B)	-17 822	-17 379
Rahoituksen rahavirta		
Lainojen nostot	25 000	20 912
Lainojen takaisinmaksut	-41 288	-40 775
Omien osakkeiden hankinta	21	-160
Lyhytaik. korollisten liikesaamisten lis. (-) / väh. (+)		-
Maksetut osingot	-8 321	-5 411
Rahoituksen rahavirta (C)	-24 611	-25 434
Rahavarojen lisäys (+)/vähennys (-) (A+B+C)	-511	-7 346
Rahavarat 1.1.	8 402	15 748
Rahavarat 31.12.	20	7 891
Rahavarojen muutos	-511	-7 346

Liitetiedot muodostavat olennaisen osan tilinpäätöstä.

OLVI-KONSERNI

LASKELMA KONSERNIN OMAN PÄÄOMAN MUUTOKSISTA

1000 EUR	EMOYHTIÖN OSAKKEENOMISTAJILLE KUULUVA OMA PÄÄOMA						
	A	B	C	D	E		
Oma pääoma 1.1.2009	20 759	1 092	-63	-23	72 339	11 618	105 722
Osingonmaksu					-5 552		-5 552
Omien osakkeiden hankinta			-159				-159
Vähemmistön hankinnasta aiheutuva tulos					3 662		3 662
Tilikauden laaja tulos yhteensä				-4 830	23 009	-1 287	16 892
Vähemmistölle kuuluva osuus voitosta					-712	712	0
Vähemmistöosuuden muutos						-8 279	-8 279
Oma pääoma 31.12.2009	20 759	1 092	-222	-4 853	92 746	2 764	112 286

1000 EUR	EMOYHTIÖN OSAKKEENOMISTAJILLE KUULUVA OMA PÄÄOMA						
	A	B	C	D	E		
Oma pääoma 1.1.2010	20 759	1 092	-222	-4 853	92 746	2 764	112 286
Osingonmaksu					-8 345		-8 345
Vähemmistön hankinnasta aiheutuva tulos					395		395
Tilikauden laaja tulos yhteensä				451	25 259	106	25 816
Vähemmistölle kuuluva osuus voitosta					-305	305	0
Vähemmistöosuuden muutos						-898	-898
Oma pääoma 31.12.2010	20 759	1 092	-222	-4 402	109 750	2 277	129 254

- A = Osakepääoma
B = Muut rahastot
C = Omien osakkeiden rahasto
D = Muuntoero
E = Voittovarot
F = Vähemmistöosuus
G = Yhteensä

Muut rahastot sisältävät ylikurssirahaston, vararahaston ja muut rahastot.

Liitetiedot muodostavat olennaisen osan tilinpäätöstä.

Konsernitilinpäätöksen liitetiedot

Konsernin perustiedot

Olvi-konserni valmistaa oluita, siidereitä, long drink -juomia, kivennäisvesiä, mehuja, virvoitus- ja energiajuomia, kvassia ym. juomia. Olvi-konsernilla on toimintaa Suomessa, Virossa, Latviassa, Liettuassa ja Valko-Venäjällä.

Konsernin emoyhtiö on Olvi Oyj (Y-tunnus 0170318-9), jonka A-osakkeet noteerataan Nasdaq OMX Helsinki Oy:n päälistalla Helsingissä. Emoyhtiön kotipaikka on Iisalmi ja sen rekisteröity osoite on PL 16, 74101 Iisalmi.

Jäljennös konsernitilinpäätöksestä on saatavissa internet-osoitteesta www.olvi.fi tai konsernin emoyhtiön pääkonttorista osoitteesta Olvintie I-IV, 74100 Iisalmi.

Kaikkien konserniyhtiöiden tilikausi on kalenterivuosi ja se päättyi 31.12.2010.

Olvi Oyj:n hallitus on hyväksynyt kokouksessaan 24.2.2011 tämän tilinpäätöksen julkistettavaksi. Suomen osakeyhtiölain mukaan osakkeenomistajilla on mahdollisuus hyväksyä tai hylätä tilinpäätös sen julkistamisen jälkeen pidettävässä yhtiökokouksessa. Yhtiökokouksessa on myös mahdollista tehdä päätös tilinpäätöksen muuttamisesta.

Tilinpäätöksen laatimisperiaatteet

Laatimisperusta

Konsernitilinpäätös on laadittu kansainvälisten tilinpäätösstandardien (International Financial Reporting Standards) mukaisesti ja sitä laadittaessa on noudatettu 31.12.2010 voimassa olevia IAS- ja IFRS -standardeja sekä SIC- ja IFRIC -tulkintoja. Kansainvälisillä tilinpäätösstandardeilla tarkoitetaan Suomen kirjanpitoa ja sen nojalla annetuissa säännöksissä EU:n asetuksessa (EY) N:o 1606/2002 säädetyn menettelyn mukaisesti EU:ssa sovellettaviksi hyväksytyjä standardeja ja niistä annettuja tulkintoja. Konsernitilinpäätöksen liitetiedot ovat myös suomalaisen kirjanpito- ja yhteisöainsäädännön mukaiset.

Konsernitilinpäätös on laadittu alkuperäisiin hankintamenoihin perustuen, lukuun ottamatta myytävissä olevia sijoituksia, käypään arvoon tulosvaikutteisesti kirjattavia rahoitusvaroja ja -velkoja, johdannaispimuksia ja käteisvaroina suoritettavia osakeperusteisia liiketoimia, jotka on arvostettu käypään arvoon. Tilinpäätöstiedot esitetään tuhansina (1 000) euroina. Esittämistä

varten yksittäiset luvut ja loppusummat on pyöristetty täysiksi tuhansiksi, mikä saattaa aiheuttaa pyöristyseroja yhteenlaskuissa.

Tilinpäätöksen laatiminen IFRS -standardien mukaisesti edellyttää konsernin johdolta tiettyjen arvioiden tekemistä ja harkintaa laatimisperiaatteiden soveltamisessa. Tietoa harkinnasta, jota johto on käyttänyt konsernin noudattamien tilinpäätöksen laatimisperiaatteita soveltaessaan ja jolla on eniten vaikutusta tilinpäätöksessä esitettäviin lukuihin, on esitetty kohdassa "Johdon harkintaa edellyttävät laatimisperiaatteet ja arvioihin liittyvät keskeiset epävarmuustekijät".

Konsernitilinpäätöksen laatimisperiaatteet

Tytäryritykset

Konsernitilinpäätökseen sisältyvät emoyritys Olvi Oyj:n lisäksi kaikki ne kotimaiset ja ulkomaiset tytäryritykset, joiden osakkeiden äänimäärästä konserni hallitsee joko suoraan tai välillisesti yli 50 prosenttia tai sillä on oikeus muutoin määrätä yrityksen talouden ja liiketoiminnan periaatteista.

Konsernin keskinäinen osakkeenomistus on eliminoitu hankintamenomenetelmällä. Hankitut tytäryritykset yhdistellään konsernitilinpäätökseen siitä hetkestä lähtien, kun konserni on saanut määräysvallan ja luovutetut tytäryritykset siihen saakka, jolloin määräysvalta lakkaa. Kaikki konsernin sisäiset liiketapahtumat, saamiset, velat ja realisoitumattomat voitot sekä sisäinen voitonjako eliminoidaan konsernitilinpäätöstä laadittaessa. Realisoitumattomia tappioita ei eliminoida siinä tapauksessa, että tappio joutuu arvonalentumisesta.

Konsernin noudattaman periaatteen mukaan vähemmistöomistajien kanssa toteutuneita liiketoimia käsitellään samalla tavalla kuin konsernin ulkopuolisten osapuolten kanssa toteutuneita. Luovutuksista vähemmistöomistajille syntyy voittoja ja tappioita, jotka merkitään tuloslaskelmaan. Kun vähemmistöomistajilta ostetaan osakkeita, syntyy liikearvoa, joka on luovutetun vastikkeen ja tytäryhtiön nettovarallisuudesta hankitun osuuden kirjanpitoarvon välinen erotus.

Tilikauden voiton jakautuminen emoyrityksen omistajille ja vähemmistölle esitetään tuloslaskelman yhteydessä ja vähemmistölle kuuluva osuus omista pääomista esitetään omana

eränään taseessa oman pääoman osana. Vähemmistön osuus kertyneistä tappioista kirjataan konsernitilinpäätökseen enintään sijoituksen määrään saakka.

Saman määräysvallan alaisten yritysten väliset liiketoimintojen yhdistämiset

Saman määräysvallan alaisten yhteisöjen väliset liiketoimintojen yhdistämiset on käsitelty kirjanpidossa alkuperäisiin hankintamenoihin perustuen. Vähemmistöosuuksien hankinnoissa sovelletaan ns. Parent Company -mallia, jolloin hankintamenon ja hankitun oman pääoman välinen erotus kirjataan liikearvoksi.

Segmenttiraportointi

Toimintasegmentit raportoidaan tavalla, joka on yhdenmukainen ylimmälle operatiiviselle päätöksentekijälle toimitettavan sisäisen raportoinnin kanssa. Ylimmäksi operatiiviseksi päätöksentekijäksi, joka vastaa resurssien kohdistamisesta toimintasegmenteille ja niiden tuloksen arvioinnista, on nimetty strategisia päätöksiä tekevä konsernin toimitusjohtaja.

Ulkomaan rahan määräisten erien muuntaminen

Konsernin yksiköiden tulosta ja taloudellista asemaa koskevat luvut mitataan siinä valuutassa, joka on kunkin yksikön pääasiallisen toimintaympäristön valuutta ("toimintavaluutta"). Konsernin emoyrityksen toiminta- ja esittämisvaluutta on euro.

Ulkomaan rahan määräiset liiketapahtumat on kirjattu toimintavaluutan määräisiksi käyttäen tapahtumapäivänä vallitsevaa kurssia. Emoyhtiön ulkomaanrahan määräiset saatavat ja velat on muutettu euroiksi tilinpäätöspäivän Euroopan keskuspankin keskikurssin mukaan. Ulkomaisten konserniyritysten ulkomaanrahan määräiset saatavat ja velat on muutettu asianomaisen maan tilinpäätöspäivän valuuttakurssiin. Ulkomaan rahan määräisistä liiketapahtumista ja monetaaristen erien muuntamisesta syntyneet voitot ja tappiot on merkitty tuloslaskelmaan. Liiketoiminnan kurssivoitot ja -tappiot sisältyvät vastaaviin eriin liikevoiton yläpuolelle. Valuuttamääräisten lainojen kurssivoitot ja -tappiot sisältyvät rahoitustuottoihin ja -kuluihin.

Ulkomaisten konserniyritysten tuloslaskelmat on muunnettu euroiksi käyttäen tilikauden keskikursseja, jotka ovat kunkin kuukauden viimeisen päivän Euroopan keskuspankin noteeraamien keskikurssien keskiarvoja. Tase-erät on muutettu euroiksi käyttäen tilinpäätöspäivänä Eu-

roopan keskuspankin noteeraamaa keskikurssia. Tilikauden tuloksen muuntaminen eri kursseilla tuloslaskelmassa ja taseessa aiheuttaa muuntoeron, joka kirjataan omaan pääomaan. Ulkomaisten tytäryritysten hankintamenon eliminoinnista ja hankinnan jälkeen kertyneistä oman pääoman eristä syntyvät muuntoerot kirjataan omaan pääomaan. Kun tytäryritys myydään kokonaan tai osittain, kertyneet muuntoerot kirjataan tuloslaskelmaan osana myyntivoittoa tai -tappiota.

Ulkomaisen yksikön hankinnasta syntyntä liikearvoa ja käypiin arvoihin pääsemiseksi tehtyjä oikaisuja käsitellään konsernitaseella, joten valuuttakurssivaihtelut eivät vaikuta näihin arvoihin konsernitilinpäätöksessä.

Aineelliset käyttöomaisuushyödykkeet

Aineelliset käyttöomaisuushyödykkeet on kirjattu taseeseen kertyneillä poistoilla ja arvonalentumisilla vähennettyyn alkuperäiseen hankintamenuon.

Hyödykkeistä tehdään tasapoistot arvioidun taloudellisen vaikutusajan kuluessa. Maa-alueista ei tehdä poistoja. Arvioidut taloudelliset vaikutusajat ovat seuraavat:

Rakennukset	20 - 40 vuotta
Väestönsuoja	4 vuotta
Tehdaskoneet ja laitteet	7 - 10 vuotta
Muu käyttöomaisuus	5 vuotta

Hyödykkeiden jäännösarvo ja taloudellinen vaikutusaika tarkistetaan jokaisessa tilinpäätöksessä ja tarvittaessa oikaistaan kuvastamaan taloudellisen hyödyn odotuksissa tapahtuneita muutoksia.

Aineellisen käyttöomaisuushyödykkeen poistot lopetetaan silloin, kun aineellinen käyttöomaisuus-hyödyke luokitellaan myytävänä olevaksi IFRS 5 Myytävänä olevat pitkäaikaiset omaisuuserät ja lopetetut toiminnot -standardin mukaisesti.

Aineellisten käyttöomaisuushyödykkeiden käytöstä poistamisesta ja luovutuksista syntyvät myyntivoitot ja -tappiot sisältyvät joko liiketoiminnan muihin tuottoihin tai kuluihin.

Vieraan pääoman menot

Vieraan pääoman menot, jotka johtuvat uudistetun IAS 23 standardin ehdot täyttävän omaisuuserän hankkimisesta, rakentamisesta tai valmistamisesta, aktivoidaan osaksi omaisuuserän hankintamenua, jos kyseessä on ehdot täyttävä

omaisuuserä, jonka osalta aktivoimisen aloittamispäivä on 1.1.2009 tai sen jälkeen. Aiemmin kaikki vieraan pääoman menot on kirjattu välitömästi kuluiksi. Tähän mennessä konsernilla ei ole ollut aktivoitavia vieraan pääoman menoja.

Kaikki muut kuin IAS 23 standardin mukaiset vieraan pääoman menot kirjataan kuluksi sillä kaudella, jonka aikana ne ovat syntyneet.

Julkiset avustukset

Julkiset avustukset, esimerkiksi valtiolta saadut aineellisten käyttöomaisuushyödykkeiden hankintoihin liittyvät avustukset, kirjataan aineellisten käyttöomaisuushyödykkeiden kirjanpitoarvojen vähennykseksi. Avustukset tuloutuvat pienempien poistojen muodossa hyödykkeen taloudellisen vaikutusajan kuluessa.

Sellaiset avustukset, jotka on saatu syntyneiden menojen korvauksiksi, tuloutetaan tuloslaskelmaan samalla, kun avustuksen kohteeseen liittyvät menot merkitään kuluksi. Tällaiset avustukset esitetään liiketoiminnan muissa tuotoissa.

Aineettomat hyödykkeet

Liikearvo

Liikearvo vastaa sitä osuutta hankintamenosta, joka ylittää konsernin osuuden 1.1.2004 jälkeen hankitun yrityksen käyvästä arvosta hankintajakohtana. Ennen vuotta 2004 tapahtuneiden liiketoimintojen yhdistämisistä syntynyt liikearvo vastaa aiemman tilinpäätösnormiston mukaista kirjanpitoarvoa, jota on käytetty IFRS:n mukaisena oletushankintamenona.

Liikearvoista ei kirjata säännönmukaisia poistoja, vaan ne testataan vuosittain tai tarvittaessa useammin mahdollisen arvonalentumisen varalta. Tätä tarkoitusta varten liikearvo on kohdistettu rahavirtaa tuottaville yksiköille, jotka vastaavat johdon tapaa seurata liiketoimintaa ja siihen liittyvää liikearvoa. Konsernissa rahavirtaa tuottavat yksiköt vastaavat ylimmälle johdolle raportoitavia maantieteellisiä segmenttejä. Liikearvo arvostetaan alkuperäiseen hankintamenoa vähennettynä arvonalentumisilla.

Tutkimus- ja kehittämismenot

Tutkimusmenot kirjataan tuloslaskelmaan kuluksi. Uusien tai kehittyneempien tuotteiden suunnittelusta johtuvat kehittämismenot aktivoitetaan taseeseen aineettomiksi hyödykkeiksi siitä lähtien, kun tuote on teknisesti toteutettavissa, se voidaan hyödyntää kaupallisesti ja tuotteesta odotetaan saatavan vastaista talou-

dellista hyötyä. Aiemmin kuluksi kirjattuja kehittämismenoja ei aktivoitakaan enää myöhemmin. Hyödykkeestä kirjataan poistot siitä lähtien, kun se on valmis käytettäväksi. Hyödyke, joka ei ole vielä valmis käytettäväksi, testataan vuosittain arvonalentumisen varalta.

Muut aineettomat hyödykkeet

Aineeton hyödyke merkitään taseeseen vain, jos hyödykkeen hankintameno on määriteltävissä luotettavasti ja jos on todennäköistä, että hyödykkeestä johtuva odotettavissa oleva taloudellinen hyöty koituu yrityksen hyväksi. Patentit, tavaramerkit ja lisenssit, joilla on rajallinen taloudellinen vaikutusaika, merkitään taseeseen alkuperäiseen hankintamenoonsa ja kirjataan tasapoistoina kuluksi tuloslaskelmaan niiden tunnetun tai arvioidun taloudellisen vaikutusajansa kuluessa. Aineettomista hyödykkeistä, joilla on rajoittamaton taloudellinen vaikutusaika, ei kirjata poistoja, vaan ne testataan vuosittain arvonalentumisen varalta. Konsernilla ei ole tällä hetkellä aineettomia hyödykkeitä, joilla olisi rajaton taloudellinen vaikutusaika.

Muiden aineettomien hyödykkeiden poistoajat ovat seuraavat:

ATK-ohjelmistot	5 vuotta
Muut	5 vuotta

Vuokrasopimukset

Konserni vuokralle ottajana

Aineellisia hyödykkeitä koskevat vuokrasopimukset, joissa konsernilla on olennainen osa omistamiselle ominaisista riskeistä ja eduista, luokitellaan rahoitusleasingsopimuksiksi. Rahoitusleasingsopimuksella hankittu omaisuus erä merkitään taseeseen vuokra-ajan alkamisaikajakohtana vuokratun hyödykkeen käypään arvoon tai sitä alempaan vähimmäisvuokrien nykyarvoon. Rahoitusleasingsopimuksella hankitusta hyödykkeestä tehdään poistot hyödykkeen taloudellisen vaikutusajan tai sitä lyhyemmän vuokra-ajan kuluessa. Maksettavat leasingvuokrat jaetaan rahoitusmenoon ja velan vähennykseen vuokra-aikana siten, että tilikausittain jäljellä olevalle velalle muodostuu samansuuruisen korkoprosentti. Vuokravelvoitteet sisältyvät rahoitusvelkoihin.

Vuokrasopimukset, joissa omistamiselle ominaiset riskit ja edut jäävät vuokralle antajalle, käsitellään muina vuokrasopimuksina. Muiden vuokrasopimusten perusteella suoritettavat vuokrat kirjataan kuluksi tuloslaskelmaan tasaerinä vuokra-ajan kuluessa.

Konserni vuokralle antajana

Konsernin vuokralle antamat hyödykkeet, joiden omistamiselle ominaiset riskit ja hyödyt ovat siirtyneet olennaisilta osilta vuokralle ottajalle, käsitellään rahoitusleasingsopimuksina ja kirjataan taseeseen saamisena. Saaminen kirjataan nykyarvoon. Rahoitusleasingsopimuksen rahoitus-tuotto tuloutetaan vuokra-aikana siten, että jäljellä oleva nettosijoitus tuottaa tilikausittain saman tuottoprosentin vuokra-ajan kuluessa. Konsernilla ei tällä hetkellä ole olennaisia rahoitusleasingsopimuksia vuokralle antajana.

Muilla kuin rahoitusleasingsopimuksilla vuokralle annetut hyödykkeet sisältyvät taseessa aineellisiin käyttöomaisuushyödykkeisiin. Niistä tehdään poistot taloudellisena vaikutusaikana, kuten vastaavista omassa käytössä olevista aineellisista käyttöomaisuushyödykkeistä. Vuokra-tuotot kirjataan tuloslaskelmaan tasaerinä vuokra-ajan kuluessa.

Arvon alentumiset

Pitkäaikaisten aineellisten ja aineettomien hyödykkeiden omaisuuserien tasearvoja arvioidaan mahdollisen arvonalentumisen selvittämiseksi tilinpäätöshetkellä ja aina, kun on viitteitä siitä, että jonkin omaisuuserän arvo on alentunut. Arvon alentumistesteissä arvioidaan kyseisestä omaisuuserästä kerrytettävissä oleva rahamäärä. Kerrytettävissä oleva rahamäärä on omaisuuserän käypä arvo vähennettynä luovutuksesta aiheutuvilla menoilla tai sitä korkeampi käyttöarvo.

Arvon alentumistappio kirjataan tuloslaskelmaan, mikäli omaisuuserän kirjanpitoarvo on suurempi kuin siitä kerrytettävissä oleva rahamäärä. Mikäli arvonalentumistappio kohdistuu rahavirtaa tuottavaan yksikköön, se kohdistetaan ensin vähentämään rahavirtaa tuottavalle yksikölle kohdistettua liikearvoa ja tämän jälkeen vähentämään muita yksikön omaisuuseriä tasasuhteisesti. Arvon alentumistappio perutaan, jos olosuhteissa on tapahtunut muutos ja hyödykkeen kerrytettävissä oleva rahamäärä on muuttunut arvonalentumistappion kirjaamisajankohdasta. Arvon alentumistappiota ei kuitenkaan peruta enempää, kuin mikä hyödykkeen kirjanpitoarvo olisi ilman arvonalentumistappion kirjaamista. Liikearvosta kirjattua arvonalentumistappiota ei peruta missään tilanteessa.

Arvon alentumistestaus

Olvi-konsernissa testataan vuosittain mahdollisen arvonalentumisen varalta liikearvot ja kesken-eräiset aineettomat hyödykkeet, sekä arvi-

oidaan viitteitä arvonalentumisesta edellä laati-misperiaatteissa esitetyn mukaisesti. Rahavirtaa tuottavien yksiköiden kerrytettävissä olevat rahamäärät on määritetty käyttöarvoon perustuvien laskelmien avulla. Näiden laskelmien laatiminen edellyttää arvioiden käyttämistä.

Rahavirtaennusteet pohjautuvat johdon hyväksymiin ennusteisiin, jotka kattavat kolmen vuoden ajanjakson. Käyttöarvon laskennassa käytetyt keskeiset muuttujat ovat budjetoitu myyntivolyymi, budjetoitu liikevaihto ja liikevoitto. Arvioidut myynti- ja tuotantomäärät perustuvat olemassa olevaan käyttöomaisuuteen.

Vaihto-omaisuus

Vaihto-omaisuus arvostetaan hankintamenuon tai sitä alempana todennäköiseen nettorealisointiarvoon. Hankintamenu määritetään raaka- ja tarveaineiden osalta painotetun keskihinnan menetelmällä. Valmiiden ja keskeneräisten tuotteiden standardikustannuslaskennan mukainen hankintamenu muodostuu raaka-aineista, välittömistä työsuorituksista johtuvista menoista, muista välittömistä menoista sekä asianmukaisesta osuudesta valmistuksen muuttuvista yleismenoista ja kiinteistä yleismenoista normaalilla toiminta-asteella. Nettorealisointiarvo on tavanomaisessa liiketoiminnassa saatava arvioitu myyntihinta, josta on vähennetty arvioidut tuotteen valmiiksi saattamiseen tarvittavat menot ja myynnistä johtuvat menot.

Työsuhde-etuudet

Eläkevelvoitteet

Konsernin eläkejärjestelyt ovat maksupohjaisia järjestelyitä. Maksupohjaisiin eläkejärjestelyihin tehdyt suoritukset kirjataan tuloslaskelmaan silmä kaudella, jota veloitus koskee.

Osakeperusteiset maksut

Konsernilla on yksi kannustinjärjestelmä, jossa maksut suoritetaan joko osakepalkkioina tai käteisvaroina. Konserni soveltaa IFRS 2 Osakeperusteiset maksut –standardia kaikkiin osakeperusteisesti maksettaviin liiketoimiin.

Oman pääomanehtoisina instrumentteina maksettavat järjestelyt arvostetaan käypään arvoon niiden myöntämishetkellä ja kirjataan kuluksi tuloslaskelmaan tasaerinä oikeuden sitovuusaikana. Käteisvaroina maksettavat järjestelyt arvostetaan käypään arvoon joka tilinpäätöksessä ja velan käyvän arvon muutokset kirjataan tuloslaskelmaan. Järjestelyn tulosvaikutus esitetään tuloslaskelmassa työsuhde-etuuksista ai-

heutuissa kuluissa.

Osakepalkkioiden myöntämishetkellä määritetty kulu perustuu konsernin johdon arvioon niiden osakkeiden määrästä, joihin oletetaan syntyvän oikeus oikeuden syntymisajanjakson lopussa. Konserni päivittää oletuksen lopullisesta osakkeiden määrästä jokaisena tilinpäätöspäivänä. Arvioiden muutokset kirjataan tuloslaskelmaan.

Varaukset

Varaus kirjataan taseeseen, kun konsernilla on aikaisemman tapahtuman seurauksena olemassa oikeudellinen tai tosiasiallinen velvoite ja on todennäköistä, että velvoitteen täyttäminen edellyttää taloudellista suoritusta, tai aiheuttaa taloudellisen menetyksen ja velvoitteen suuruus on arvioitavissa luotettavasti. Jos osasta veloitetta on mahdollista saada korvaus joltakin kolmannelta osapuolelta, korvaus kirjataan erilliseksi omaisuuseräksi, mutta vasta siinä vaiheessa, kun korvauksen saaminen on käytännössä varmaa. Varaukset arvostetaan velvoitteen kattamiseksi vaadittavien menojen nykyarvoon. Toiminnan uudelleenjärjestelyvaraus kirjataan, kun konserni on laatinut yksityiskohtaisen uudelleenjärjestelysuunnitelman ja aloittanut suunnitelman toimeenpanon tai tiedottanut asiasta. Uudelleenjärjestelyä koskeva suunnitelma sisältää vähintään seuraavat tiedot: järjestelyä koskeva liiketoiminta, pääasialliset toimipaidat, joihin järjestely vaikuttaa, niiden henkilöiden toimi-paikkojen sijainti, työtehtävät ja arvioitu lukumäärä, joille tullaan suorittamaan korvauksia työsuhteen päättymisestä, toteutuvat menot ja suunnitelman toimeenpano-aika. Konsernin jatkuvaan toimintaan liittyvistä menoista ei kirjata varauksia.

Tappiollisista sopimuksista kirjataan varaus, kun velvoitteiden täyttämiseksi vaadittavat välttämättömät menot ylittävät sopimuksesta saatavat hyödyt.

Käytöstä poistamista ja alkuperäiseen tilaan palauttamista koskevista velvoitteista kirjataan varaus silloin, kun konsernilla on ympäristölainsäädännön ja konsernin ympäristövastuuperiaatteiden perusteella velvoite, joka liittyy tuotantolaitoksen käytöstä poistamiseen, ympäristövahtingon korjaamiseen tai laitteiston paikasta toiseen siirtämiseen.

Olvi-konsernin IFRS-tilinpäätökseen ei ole kirjattu mainitunlaisia varauksia.

Verot

Tuloslaskelman verokulu muodostuu kauden verotettavaan tuloon perustuvasta verosta ja laskennallisen veron muutoksesta. Kauden verotettavaan tuloon perustuva vero lasketaan verotettavasta tulosta kunkin maan voimassaolevan verokannan perusteella. Veroa oikaistaan mahdollisilla edellisiiin kausiin liittyvillä veroilla.

Laskennalliset verot lasketaan kaikista väliaikaisista eroista kirjanpitoarvon ja verotuksellisen arvon välillä. Verotuksessa vähennyskeltovottomista liikearvon arvonalentumisista ei kirjata laskennallista veroa ja tytäryhtiöiden jakamattomista voittovaroista ei kirjata laskennallista veroa siltä osin, kun ero ei todennäköisesti purkaudu ennakoitavissa olevassa tulevaisuudessa. Merkittävimmät väliaikaiset erot syntyvät aineellisten käyttöomaisuushyödykkeiden poistoista, oman pääomanehtoisina instrumentteina maksettavista järjestelyistä sekä johdannaisso-pimusten käypään arvoon arvostamisesta.

Laskennalliset verot on laskettu käyttämällä tilinpäätöspäivään mennessä säädetyt tai käytännössä hyväksytyt verokantoja ja joita odotetaan sovellettavan, kun kyseinen laskennallinen verosaaminen realisoituu tai laskennallinen verovelka suoritetaan.

Laskennallinen verosaaminen on kirjattu siihen määrään asti kuin on todennäköistä, että tulevaisuudessa syntyy verotettavaa tuloa, jota vastaan väliaikainen ero voidaan hyödyntää. Laskennallisen verosaamisen määrää ja hyödyntämisen todennäköisyyttä arvioidaan jokaisen tilinpäätöksen yhteydessä.

Laskennalliset verosaamiset ja -velat esitetään taseessa omina erinäin pitkäaikaisissa varoissa tai veloissa.

Tuloutusperiaatteet

Tuotot sisältävät konsernin tavanomaisessa liiketoiminnassa tapahtuvasta juomien ja panimo-toimintaan liittyvien muiden hyödykkeiden myynnistä saatujen tai saatavien vastikkeiden käyvän arvon. Tuotot esitetään arvonlisäveroil-la, palautuksilla ja alennuksilla vähennettyinä, ja niistä on eliminoitu konsernin sisäiset myynnit.

Tuotot kirjataan, kun ne ovat luotettavasti määritettävissä ja kun vastaisen taloudellisen hyödyn saaminen on todennäköistä.

Myydyt tuotteet

Konserni valmistaa erilaisia alkoholillisia ja al-

kohollittomia juomia ja myy niitä sekä juomateollisuuteen liittyviä muita tuotteita asiakkaille, joilla on alkoholijuomien vähittäismyyntilupa, anniskelulupa tai tukkumyyntilupa. Tuotteiden myynti kirjataan, kun konserni on toimittanut tuotteet asiakkaalle ja kun tuotteiden omistamiseen liittyvät merkittävät riskit ja edut ovat siirtyneet asiakkaalle, eikä ole sellaisia täyttämättömiä velvoitteita, jotka voisivat vaikuttaa siihen, hyväksyykö asiakas tuotteet. Toimituksen katsotaan tapahtuneen vasta, kun tuotteet on toimitettu asiakkaan kanssa sovittuun paikkaan, riski tuotteiden epäkuranttiudesta ja vahingoittumisesta on siirtynyt asiakkaalle ja asiakas on joko hyväksynyt tuotteet myyntisopimuksen mukaisesti, hyväksymiseen liittyvien ehtojen voimassaoloaika on päättynyt tai konsernilla on objektiivista näyttöä kaikkien hyväksymisehtojen täyttymisestä.

Juomien myyntiin liittyy usein vuosialennuksia ja asiakkailta on oikeus palauttaa virheelliset tuotteet. Myynti kirjataan myyntisopimuksen mukaiseen hintaan perustuen ja siitä vähennetään myyntihetkellä arvioidut vuosialennukset ja virheellisten tuotteiden palautukset. Alennukset arvioidaan ja kirjataan toteutuneiden ostojen ja ennakoitujen vuosiosojen perusteella myyntisopimuksissa sovittujen ehtojen mukaisesti.

Vuokratuotot

Konserni vuokraa anniskeluasiakkailleen juomien anniskelulaitteistoja. Vuokratuotot tuloutetaan tasaerinä vuokratkaudelle.

Korot

Korkotuotot kirjataan ajan kulumisen perusteella efektiivisen koron menetelmää käyttäen. Jos lainasaaminen tai muun saamisen arvo alentuu, sen kirjanpitoarvo alennetaan vastaamaan kerrytettävissä olevaa rahamäärää. Arvotaan alentuneista lainasaamisista kertyvät korkotuotot kirjataan alkuperäisen efektiivisen koron mukaisesti.

Osingot

Osinkotuotot kirjataan, kun osingon saamiseen on syntynyt oikeus.

Myytävänä olevat pitkäaikaiset omaisuuserät ja lopetetut toiminnot

Myytävänä olevat pitkäaikaiset omaisuuserät sekä lopetettuun toimintoon liittyvät omaisuuserät luokitellaan myytävänä oleviksi ja ne arvostetaan kirjanpitoarvoon tai sitä alempaan myynnistä aiheutuvilla menoilla vähennettyyn käypään arvoon, mikäli niiden kirjanpitoarvoa

vastaava määrä tulee kertymään pääasiassa omaisuuserän myynnistä jatkuvan käytön sijaan. Myytävänä olevaksi luokittelun edellytyksien katsotaan täyttyvän, kun myynti on erittäin todennäköinen ja omaisuuserä on välittömästi myytävissä nykyisessä kunnossaan yleisin ja tavanomaisin ehdoin, kun johto on sitoutunut myyntiin ja myynnin odotetaan tapahtuvan vuoden kuluessa luokittelusta. Poistot näistä omaisuuseristä lopetetaan luokitteluhetkellä.

Rahoitusvarat ja rahoitusvelat

Rahoitusvarat

Konsernin rahoitusvarat luokitellaan IAS 39 Rahoitusinstrumentit: kirjaaminen ja arvostaminen -standardin mukaisesti. Konsernin rahoitusvarat ovat tällä hetkellä sellaisia, että ne luokitellaan joko lainat ja muut saamiset -ryhmään tai myytävissä oleviin rahoitusvaroihin. Luokittelu tapahtuu rahoitusvarojen hankinnan tarkoituksen perusteella ja ne luokitellaan alkuperäisen hankinnan yhteydessä. Kaikki rahoitusvarojen ostot ja myynnit kirjataan kaupantekopäivän perusteella. Transaktiomenot on sisällytetty rahoitusvarojen alkuperäiseen kirjanpitoarvoon.

Lainat ja muut saamiset

Lainat ja muut saamiset – ryhmään on luokiteltu konsernin myynti- ja muut saamiset. Ne arvostetaan jaksotettuun hankintamenoon efektiivisen koron menetelmällä. Myyntisaamiset kirjataan alun perin käypään arvoon ja sen jälkeen ne arvostetaan jaksotettuun hankintamenoa käyttäen efektiivisen koron menetelmää, arvon alentuminen huomioon ottaen. Myyntisaamisen arvon alentumiseen viittaavina seikkoina pidetään velallisen merkittäviä maksuvaikkeitä, sitä uhkaavaa konkurssia tai maksun viivästystä yli 60 päivää.

Myytävissä olevat rahoitusvarat

Konsernin muut rahoitusvarat on luokiteltu myytävissä oleviksi rahoitusvaroiksi. Myytävissä olevat rahoitusvarat voivat koostua osakkeista ja korollisista sijoituksista. Ne arvostetaan käypään arvoon, tai milloin käypä arvo ei ole määritettävissä luotettavasti, hankintahintaan. Myytävissä olevien rahoitusvarojen käyvän arvon muutokset merkitään käyvän arvon rahastoon omaan pääomaan verovaikutus huomioon ottaen. Käyvän arvon muutokset siirretään omasta pääomasta tuloslaskelmaan silloin, kun sijoitus myydään tai kun sen arvo on alentunut siten, että sijoituksesta tulee kirjata arvonalentumistappio.

Rahoitusvarat kirjataan pois taseesta, kun oikeudet sijoituksen rahavirtoihin ovat lakanneet

tai siirretty toiselle osapuolelle ja konserni on siirtänyt omistukseen liittyvät riskit ja edut olenaisilta osin.

Myytavissä olevat rahoitusvarat sisältyvät pitkäaikaisiin varoihin, paitsi jos ne on tarkoitus pitää alle 12 kuukauden ajan tilinpäätöspäivästä lukien, jolloin ne sisällytetään lyhytaikaisiin varoihin.

Rahavarat

Rahavarat koostuvat käteisestä rahasta, vaadittaessa nostettavissa olevista pankkitalletuksista ja muista lyhytaikaisista, erittäin likvideistä sijoituksista. Rahavaroihin luokitelluilla erillä on enintään kolmen kuukauden maturiteetti hankinta-ajankohdasta lukien. Shekkitililuotot on esitetty muissa lyhytaikaisissa veloissa.

Rahoitusvarojen arvonalentuminen

Konserni arvioi jokaisena tilinpäätöspäivänä, onko olemassa objektiivista näyttöä yksittäisen rahoitusvaroihin kuuluvan erän tai rahoitusvarojen ryhmän arvon alentumisesta. Mikäli näyttöä mahdollisesta arvonalentumisesta on, tappion suuruus määritetään omaisuuserän kirjanpitoarvon ja kyseisen erän käyvän arvon tai odotettavissa olevien vastaisten, alkuperäisellä efektiivisellä korolla diskontattujen rahavirtojen nykyarvon erotuksena. Arvonalentuminen kirjataan tulos-vaikutteisesti rahoituseriin.

Rahoitusvelat

Rahoitusvelat merkitään alun perin kirjanpitoon käypään arvoon velan hankinnasta aiheutuville transaktiomenoilla lisättynä. Myöhemmin rahoitusvelat arvostetaan jaksotettuun hankintamenoon efektiivisen koron menetelmällä.

Rahoitusvelat esitetään jaettuna pitkä- ja lyhytaikaisiin velkoihin niiden realisointiajan perusteella ja ne voivat olla korollisia tai korottomia velkoja.

Rahoitusvelka kirjataan pois taseesta silloin, kun velka tai velan osa on lakannut olemasta olemassa, toisin sanoen kun sopimuksessa yksilöity velvoite on täytetty tai kumottu tai sen voimassaolo on lakannut.

Johdannaisopimukset ja suojauslaskenta

Olvi-konserni käsittelee johdannaisopimukset IAS 39 Rahoitusinstrumentit: kirjaaminen ja arvostaminen määräämällä tavalla. Kaikki johdannaiset on luokiteltu kaupankäyntitarkoituksessa pidettäviksi, koska konserni ei sovelle IAS 39:n mukaista suojauslaskentaa. Kaupankäyntitarkoituksessa pidettävät johdannaiset ovat

korkoswapeja, jotka arvostetaan käypään arvoon. Koronvaihtosopimusten käypä arvo kirjataan muihin lyhytaikaisiin varoihin tai velkoihin. Käyvän arvon muutoksista johtuvat sekä realisoitumattomat että realisoituneet voitot ja tappiot kirjataan tuloslaskelman rahoituseriin sillä tilikaudella, jonka aikana ne syntyvät.

Osakepääoma ja omat osakkeet

Ulkona olevat K- ja A – sarjan osakkeet esitetään osakepääomana.

Uusien osakkeiden tai optioiden liikkeeseenlaskusta välittömästi johtuvat transaktiomenot esitetään verovaikutuksilla oikaistuina omassa pääomassa saatujen maksujen vähennyksenä.

Jos konserni ostaa yhtiön omia osakkeita, niin maksettu vastike ja hankinnasta välittömästi aiheutuneet menot vähennetään yhtiön omistajille kuuluvasta omasta pääomasta, kunnes osakkeet mitätöidään tai lasketaan uudelleen liikkeeseen.

Jos osakkeet lasketaan uudelleen liikkeeseen, niistä saatavat vastikkeet sisällytetään yhtiön omistajille kuuluvaan omaan pääomaan niistä välittömästi johtuvilla transaktiomenoilla vähennettyinä.

Osingonjako

Hallituksen yhtiökokoukselle ehdottamasta osingosta ei tilinpäätöksessä ole tehty kirjausta, vaan osingot otetaan huomioon vasta yhtiökokouksen päätöksen perusteella.

Liikevoitto

IAS 1 Tilinpäätöksen esittäminen –standardi ei määrittele liikevoiton käsitettä. Konserni on määrittänyt sen seuraavasti: liikevoitto on nettosumma, joka muodostuu kun liikevaihtoon lisätään liiketoiminnan muut tuotot, vähennetään ostokulut valmiiden ja keskeneräisten tuotteiden varastojen muutoksella sekä omaan käyttöön valmistuksesta syntyneillä kuluilla oikaistuina, vähennetään työsuhde-etuuksista aiheutuvat kulut, poistot ja mahdolliset arvonalentumistappiot sekä liiketoiminnan muut kulut. Kaikki muut kuin edellä mainitut tuloslaskelman erät esitetään liikevoiton alapuolella. Kurssierot sisältyvät liikevoittoon, mikäli ne syntyvät liiketoimintaan liittyvistä eristä; muuten ne on kirjattu rahoituseriin.

Osakekohtainen tulos

Osakekohtainen tulos lasketaan jakamalla emoyhtiön osakkeenomistajille kuuluva tilikauden tulos tilikauden aikana ulkona olevien osakkeiden keskimääräisellä painotetulla osakemäärällä, jota laskettaessa on vähennetty kulloinkin yhtiön hallussa olevien omien osakkeiden määrä.

Laimennetun osakekohtaisen tuloksen laskemiseen käytetyssä painotetussa keskimääräisessä osakkeiden määrässä otetaan huomioon kauden aikana ulkona olevien optioiden laimentava vaikutus. Laimennusvaikutusta laskettaessa otetaan huomioon optioiden vaihdolla saatavilla varoilla hankittavien omien osakkeiden määrä. Olvi-konsernilla ei ole optioita 31.12.2010.

Johdon harkintaa edellyttävät laatimisperiaatteet ja arvioihin liittyvät keskeiset epävarmuustekijät

Tilinpäätöstä laadittaessa joudutaan tekemään tulevaisuutta koskevia arvioita ja oletuksia, jotka perustuvat aikaisempaan kokemukseen ja tulevaisuuden tapahtumia koskeviin odotuksiin, mutta joiden lopputulemat voivat poiketa tehdyistä arvioista ja oletuksista. Lisäksi joudutaan käyttämään valintaa ja harkintaa tilinpäätöksen laatimisperiaatteiden soveltamisessa.

Tilinpäätöksen laatimisperiaatteiden valintaan ja soveltamiseen liittyvä johdon harkinta

Konsernin johto tekee harkintaan perustuvia ratkaisuja, jotka koskevat tilinpäätöksen laatimisperiaatteiden valintaa ja soveltamista. Tämä koskee erityisesti niitä tapauksia, joissa voimassaolevassa IFRS-normistossa on vaihtoehtoisia kirjaamis-, arvostamis- tai esittämistapoja.

Merkittävin osa-alue, johon johto on käyttänyt edellä kuvattua harkintaa, on olemassa olevien vuokrasopimusten luokittelu rahoitusleasingsovimuksiin ja muihin vuokrasopimuksiin. Tietojärjestelmiin liittyvien koneiden ja laitteiden vuokraus on katsottu olevan muita vuokrasopimuksia, koska johdon näkemyksen mukaan näihin vuokrausjärjestelyihin liittyvät omistamiselle ominaiset riskit ja edut jäävät vuokralleantajalle. Muut vuokrasopimukset ovat rahoitusleasingsovimuksia.

Arvioihin liittyvät epävarmuustekijät

Tilinpäätöksen laadinnan yhteydessä tehdyt arviot pohjautuvat johdon parhaaseen näkemyk-

seen tilinpäätöshetkellä. Arvioiden taustalla ovat aikaisemmat kokemukset sekä tulevaisuutta koskevat, tilinpäätöshetkellä todennäköisimpinä pidetyt oletukset, jotka liittyvät muun muassa konsernin taloudellisen toimintaympäristön odotettuun kehitykseen myynnin ja kustannustason kannalta. Konsernissa seurataan arvioiden ja oletusten toteutumista sekä näiden taustalla olevien tekijöiden muutoksia säännöllisesti yhdessä tytäryhtiöiden johdon kanssa käyttämällä useita, sekä sisäisiä että ulkoisia tietolähteitä. Mahdolliset arvioiden ja oletusten muutokset merkitään kirjanpitoon sillä tilikaudella, jonka aikana arvioita ja oletuksia korjataan ja kaikilla tämän jälkeisillä kausilla.

Ne keskeiset tulevaisuutta koskevat oletukset ja sellaiset tilikauden päättymispäivän arvioihin liittyvät keskeiset epävarmuustekijät, jotka aiheuttavat merkittävän riskin konsernin varojen ja velkojen kirjanpitoarvojen muuttumisesta olennaisesti seuraavan tilikauden aikana on esitetty alla. Konsernin johto on katsonut näiden tilinpäätöksen osa-alueiden olevan keskeisimmät, sillä niitä koskevat laatimisperiaatteet ovat konsernin näkökulmasta monimutkaisimmat ja niiden soveltaminen edellyttää eniten merkittävien arvioiden ja oletusten käyttämistä esimerkiksi omaisuuserien arvostamisessa. Lisäksi näillä tilinpäätöksen osa-alueilla käytettyjen oletusten ja arvioiden mahdollisten muutosten vaikutusten on arvioitu olevan suurimmat.

Liiketoimintojen yhdistämisessä hankittujen hyödykkeiden käyvän arvon määrittäminen

Merkittävässä liiketoimintojen yhdistämisessä konserni on käyttänyt ulkopuolista neuvonantajaa arvioitaessa aineellisten ja aineettomien hyödykkeiden käypiä arvoja. Aineellisten hyödykkeiden osalta on tehty vertailuja vastaavien hyödykkeiden markkinahintoihin ja arvioitu hankittujen iästä, kulumisesta ja muista vastaavista tekijöistä johtuva arvon vähentyminen. Aineettomien hyödykkeiden, pääasiassa liikearvojen, brändien ja tavaramerkkien, käyvän arvon määrittäminen perustuu arvioihin hyödykkeisiin liittyvistä rahavirroista, sillä markkinoilta ei ole ollut saatavissa tietoja vastaavanlaisten hyödykkeiden kaupoista.

Johto uskoo käytettyjen arvioiden ja oletusten olevan riittävän tarkkoja käyvän arvon määrittämisen pohjaksi. Lisäksi konsernissa käydään läpi vähintään jokaisena tilinpäätöspäivänä mahdolliset viitteet sekä aineellisten että aineettomien hyödykkeiden arvonalentumisesta.

Arvon alentumistestaus

Konsernissa testataan vuosittain mahdollisen arvon alentumisen varalta liikearvo ja kesken-eräiset aineettomat hyödykkeet sekä arvioidaan viitteitä mahdollisesta arvon alentumisesta edellä laatimisperiaatteissa esitetyllä tavalla. Rahavirtaa tuottavien yksiköiden kerrytettävissä olevat rahamäärät on määritetty käyttöarvoon perustuvien laskelmien avulla. Näiden laskelmien laatiminen edellyttää arvioiden käyttämistä.

Rahavirtaennusteet pohjautuvat johdon hyväksymiin ennusteisiin, jotka kattavat kolmen vuoden ajanjakson. Käyttöarvon laskennassa käytetyt keskeiset muuttujat ovat budjetoitu myyntivolyymi, budjetoitu liikevaihto ja liikevoitto. Arvioidut myynti- ja tuotantomäärät perustuvat olemassa olevaan käyttöomaisuuteen. Lisätietoja liikearvoista ja arvon alentumistestauksesta on annettu liitetietojen kohdassa 14. Liikearvon arvon alentumistestaus.

Käyttöön otetut uudet standardit ja standardien muutokset

Konsernitiilinpäätös on laadittu noudattaen samoja laadintaperiaatteita kuin vuonna 2009 lukuun ottamatta seuraavia uusia standardeja, tulkintoja ja muutoksia olemassa oleviin standardeihin, jotka ovat voimassa 1.1.2010 alkaen.

IFRS 3 (uudistettu), Liiketoimintojen yhdistäminen. Liiketoimintojen yhdistämiseen sovelletaan uudistetun standardin mukaan edelleen hankintamenetelmää, johon on tosin tehty joitakin merkittäviä muutoksia. Esimerkiksi kaikki hankinnan toteuttamiseksi suoritetut maksut on kirjattava hankinta-ajankohdan käypiin arvoihin, ja veloiksi luokitellut ehdolliset maksut arvostetaan myöhemmin käypään arvoon tulosvaikutteisesti. Jokaisen hankinnan kohdalla saadaan valita, perustuuko määräysvallattomien omistajien osuuden arvostus käypään arvoon vai näiden suhteelliseen osuuteen hankinnan kohteen nettovarallisuudesta. Kaikki hankintaan liittyvät menot kirjataan kuluiksi.

Uudistettu standardi on vaikuttanut 1.1.2010 jälkeen tapahtuviin liiketoimintojen yhdistämiin.

Standardin uudistuksella ei ole ollut vaikutusta konsernitiilinpäätökseen, koska vuoden 2010 aikana ei ole tapahtunut liiketoimintojen yhdistämiä.

IAS 27 (uudistettu), Konsernitiilinpäätös ja erillistiilinpäätös. Uudistetun standardin mukaan määräysvallattomien omistajien kanssa toteutuneiden liiketoimien vaikutukset on kirjattava omaan pääomaan, jos määräysvalta ei muu-

tu, eikä näistä liiketoimista synny enää liikearvoa tai voittoja ja tappioita. Standardissa ohjeistetaan myös kirjanpitokäsittelyä tilanteessa, jossa määräysvalta menetetään. Mahdollinen jäljelle jäävä omistusosuus arvostetaan käypään arvoon, ja voitto tai tappio kirjataan tulosvaikutteisesti.

Konserni on soveltanut uudistettua standardia määräysvallattomien omistajien kanssa toteutuneisiin liiketoimiin 1.1.2010 alkaen.

Konserni on ostanut määräysvallattomilta omistajilta OAO Lidskoe Pivon osakkeita 3,74 prosenttia ja A/S Cēsu Alus-yhtiön osakkeita 0,07 prosenttia osakekannasta.

IFRIC 12, Palvelutoimilupa-järjestelyt.

Tulkinta koskee sopimusjärjestelyjä, joissa yksityinen taho osallistuu julkisten palveluiden kehittämiseen, rahoittamiseen, toteuttamiseen tai infrastruktuurin ylläpitoon.

Tulkinnalla ei ole vaikutusta konsernitiilinpäätökseen.

IFRIC 15, Kiinteistöjen rakentamissopimukset.

Tulkinta selventää käsitelläänkö sopimuksia kiinteistöjen rakentamisessa IAS 11 "Pitkäaikaishankkeet" vai IAS 18 "Tuotot"-standardin mukaisesti ja millä tavalla rakennusprojekteja on tuloutettava.

Tulkinnalla ei ole vaikutusta konsernitiilinpäätökseen.

IFRIC 16, Ulkomaiseen yksikköön tehdyn nettosijoituksen suojaukset.

IFRIC 16 selventää ulkomaisen nettoinvestoinnin suojauksen kirjanpitokäsittelyä. Tämä tarkoittaa, että ulkomaisen nettoinvestoinnin suojaus liittyy eroihin toimintavaluutassa, eikä esittämism valuutassa. Lisäksi suojausinstrumentin haltija voi olla mikä tahansa konserniyhtiö. IAS 21, 'Valuuttakurssien muutosten vaikutukset' -standardin määräykset soveltuvat suojattavaan erään.

Tulkinnalla ei ole vaikutusta konsernitiilinpäätökseen, konserni ei ole käyttänyt suojausta.

IFRIC 17, Muiden kuin käteisvarojen jakaminen omistajille.

Tulkinta sisältää ohjeistusta sellaisten järjestelyjen kirjanpitokäsittelystä, joissa yritys jakaa omistajille muita varoja kuin käteisvaroja joko oman pääoman rahastosta tai osinkona. IFRS 5:een tehtiin samalla muutos, joka mukaan omaisuususerät luokitellaan omistajille jaettaviksi vain silloin, kun ne ovat valmiita jaettaviksi senhetkessä kunnossaan ja niiden jakaminen on erittäin todennäköistä.

Tulkinnalla ei ole vaikutusta konsernitiilinpäätökseen.

IFRIC 18, Omaisuuserien siirrot asiakkailta.

Tulkinta selvittää IFRS-standardien vaatimuksia koskien sellaisia sopimuksia, joissa yhteisö saa asiakkailta aineellisen käyttöomaisuushyödykkeen, jota yhteisön on käytettävä liittääkseen asiakas johonkin verkkoon tai mahdollistaakseen asiakkaalle joidenkin tavaroiden tai palveluiden toimituksen.

Tulkinnalla ei ole vaikutusta konsernitilinpäätökseen.

IFRIC 9 ja IAS 39 (muutos), Kytkettyjen johdannaisten uudelleenarviointi luokittelun muutoksen yhteydessä.

Muutokset selventävät, että siirrettäessä rahoitusvaroja pois käypään arvoon tulosvaikuttaisesti kirjattavien ryhmästä, tulee kaikki kytketyt johdannaiset arvioida uudelleen ja tarvittaessa käsitellä tilinpäätöksessä erillään pääsopimuksesta.

Tulkinnalla ei ole vaikutusta konsernitilinpäätökseen.

IAS 39 (muutos), Suojauskohteiksi hyväksyttävät erät.

Muutoksen mukaan inflaatiota ei voida erikseen määrittää suojattavaksi komponentiksi kiinteäkorkoisessa velassa. Lisäksi silloin, kun optioihin sovelletaan suojauslaskentaa, ei option aika-arvoa voida enää sisällyttää suojaamaan yksipuolista riskiä.

Muutoksella ei ole vaikutusta konsernin tilinpäätökseen, koska konserni ei sovelle suojauslaskentaa.

IFRS 2 (muutos), Osakeperusteiset maksut – käteisvaroina maksettavat osakeperusteiset liiketoimet konsernissa. Muutos selventää IFRS 2:n soveltamisalaa. Sen mukaan sen yhteisön, joka vastaanottaa tuotteita tai palveluita, tulee noudattaa IFRS 2:ta, vaikka kyseinen yhtiö ei olisi velvollinen luovuttamaan käteisvaroja osakeperusteisesti.

Muutoksella ei ole vaikutusta konsernitilinpäätökseen.

IASB julkaisi huhtikuussa 2009 parannuksia 12 standardiin osana vuosittaisia parannuksia standardeihin (Improvements to IFRSs). Seuraavassa on esitetty ne muutokset, jotka konserni otti käyttöön vuonna 2010, mutta joilla ei ollut vaikutusta konsernin tilinpäätökseen:

IFRS 2 (muutos), IFRS – soveltamisala.

Muutos vahvistaa, että IFRS 2:n soveltamisalan ulkopuolelle jäävät uudistetussa IFRS 3 -standardissa määriteltyjen liiketoimintojen yhdistämisen lisäksi liiketoiminnasta annetut vastikkeet yhteisyrityksen muodostamisessa sekä saman määräysvallan alaisia yksikköjä koskevat

liiketoimet.

Muutoksella ei ole olennaista vaikutusta konsernitilinpäätökseen.

IFRS 5 (muutos), Myytävänä olevat pitkäaikaiset omaisuuserät ja lopetetut toiminnot.

Muutos selventää, että IFRS 5 sisältää vaatimukset tiedoista, jotka on esitettävä myytävänä olevaksi luokitelluista pitkäaikaisista omaisuuseristä (tai luovutettavien erien ryhmistä) tai lopetetavista toiminnoista. Siinä myös selvennetään, että IAS 1:n mukaisia yleisiä vaatimuksia on kuitenkin noudatettava, erityisesti IAS 1:n kappaletta 15 (oikean kuvan antaminen) ja kappaletta 125 (arvioihin liittyvät epävarmuustekijät) Muutoksella ei ole olennaista vaikutusta konsernitilinpäätökseen.

IFRS 8 (muutos), Toimintasegmentit.

Muutos selventää, että yhteisön on esitettävä segmentin varat tilinpäätöksessään ainoastaan, mikäli kyseistä tietoa raportoidaan säännöllisesti ylimmälle operatiiviselle päätöksentekijälle. Lisäksi standardiin on tehty vähäisiä teknisiä muutoksia.

Muutoksella ei ole olennaista vaikutusta konsernitilinpäätökseen.

IAS 1 (muutos), Tilinpäätöksen esittäminen.

Muutos selventää, että velan mahdollinen suorittaminen omaa pääomaa liikkeeseen laske- malla ei vaikuta velan luokitteluun lyhyt- tai pitkäaikaiseksi. Lyhytaikaisen velan määritelmää täsmennettiin, ja velka saadaan luokitella pitkäaikaiseksi (edellyttäen, että yhteisöllä on ehdoton oikeus lykätä käteisvaroja tai muita varoja luovuttamalla tapahtuvaa suorittamista vähintään 12 kuukauden päähän tilikauden päättymisestä) riippumatta siitä, että vastapuoli voisi koska tahansa vaatia velan suorittamista osakekeina.

Muutoksella ei ole olennaista vaikutusta konsernitilinpäätökseen.

IAS 7 (muutos), Rahavirtalaskelma.

Muutoksen perusteella ainoastaan ne maksut, joiden seurauksena kirjataan omaisuuserä taseeseen, voidaan luokitella investointien rahavirroiksi.

Muutoksella ei ole olennaista vaikutusta konsernitilinpäätökseen.

IAS 17 (muutos), Vuokrasopimukset.

Muutos poistaa erityisohjeistuksen, joka koskee maalueen luokittelua rahoitusleasing- tai muuksi vuokrasopimukseksi. Tämän seurauksena maalueet tulee luokitella rahoitusleasing- tai muuksi vuokrasopimukseksi noudattaen yleisiä IAS 17 -standardin luokittelukriteereitä.

Muutoksella ei ole olennaista vaikutusta konser-

nitilinpäätökseen.

IAS 18 (muutos), Tulouttaminen. Muutoksella on lisätty IAS 18 -standardin liitteeseen ohjeistusta sen määrittämisestä, toimiiko yhteisö päämiehenä vai agenttina.

Muutoksella ei ole olennaista vaikutusta konsernitilinpäätökseen.

IAS 36 (muutos), Omaisuuserien arvonalentuminen. Muutos selventää, että rahavirtaa tuottava yksikkö (tai yksikköjen ryhmä), jolle liikearvo kohdistetaan arvonalentumistestausta varten, voi olla korkeintaan IFRS 8 -standardissa määritellyn toimintasegmentin suuruinen (eli ennen segmenttien yhdistämistä raportoitaviksi segmenteiksi samanlaisiin taloudellisiin ominaispiirteisiin perustuen kyseisen standardin ohjeistuksen mukaan).

Muutoksella ei ole olennaista vaikutusta konsernitilinpäätökseen.

IAS 38 (muutos), Aineettomat hyödykkeet. Muutos selkeyttää liiketoimintojen yhdistämisessä hankitun aineettoman hyödykkeen käyvän arvon määrittämistä koskevaa ohjeistusta, ja sen mukaan aineettomien hyödykkeiden yhdistäminen yhdeksi omaisuuseräksi on sallittua, jos kaikilla on sama taloudellinen vaikutusaika. Muutoksella ei ole olennaista vaikutusta konsernitilinpäätökseen.

IAS 38 (muutos), Aineettomat hyödykkeet. Muutos selventää kuvausta arvostusmenetelmistä, joita yhteisöt tavallisesti käyttävät määrittäessään käypää arvoa sellaisille liiketoimintojen yhdistämisessä hankituille aineettomille hyödykkeille, joilla ei käydä kauppaa toimivilla markkinoilla.

Muutoksella ei ole olennaista vaikutusta konsernitilinpäätökseen.

IAS 39 (muutos), Rahoitusinstrumentit: kirjaaminen ja arvostaminen. Muutos selventää, että ennenaikaisen takaisinmaksun mahdollistavat optiot, joiden toteutushinta kompensoi lainanantajan tulevien korkotuottojen menetystä pienentämällä uudelleensijoitusriskin aiheuttamaa taloudellista tappiota, liittyy läheisesti päävelkasopimukseen.

Muutoksella ei ole olennaista vaikutusta konsernitilinpäätökseen.

IAS 39 (muutos), Rahoitusinstrumentit: kirjaaminen ja arvostaminen. Muutos kappaleen 2 (g) poikkeukseen IAS 39 -standardin soveltamisalassa selventää, että (a) IAS 39 ei sovellu sitoviin (termiini) sopimukseen hankkijan ja myyjän välillä hankinnan kohteen osta-

miseksi jonain päivänä tulevaisuudessa, ja että termiinien juoksuajan ei tulisi ylittää kohtuullista ajanjaksoa joka tavallisesti tarvitaan vaadittavien hyväksyntien saamiseksi transaktion loppuun saattamiseksi; ja (b) kyseistä poikkeusta ei tule soveltaa optiosopimuksiin, jotka toteutettaessa synnyttävät määräysvallan yhteisössä eikä vastaaviin sijoituksiin osakkuusyhtiöissä tai samantyyppisiin transaktioihin.

Muutoksella ei ole olennaista vaikutusta konsernitilinpäätökseen.

IAS 39 (muutos), Rahoitusinstrumentit: kirjaaminen ja arvostaminen. Muutos selventää, että voitot ja tappiot rahavirran suojausinstrumentista suojattaessa tulevia rahavirtoja tulee siirtää omasta pääomasta tilikauden tulokseen sillä tilikaudella, jolla suojattu ennakoitu rahavirta vaikuttaa tilikauden tulokseen.

Muutoksella ei ole olennaista vaikutusta konsernitilinpäätökseen.

IFRIC 9 (muutos), Kytkeytyneiden johdannais-ten uudelleenarviointi. Muutos IFRIC 9:n soveltamisalaan selventää, että IFRIC 9 ei koske mahdollista kytkeytyneiden johdannais-ten uudelleenarviointia hankintahetkellä, kun sopimus hankitaan osana saman määräysvallan alaisten yritysten liiketoimintojen yhdistämistä tai yhteisyrityksen muodostamista.

Muutoksella ei ole olennaista vaikutusta konsernitilinpäätökseen.

IFRIC 16 (muutos), Ulkomaiseen yksikköön tehdyn nettosijoituksen suojaukset.

Muutoksen mukaan ulkomaiseen yksikköön tehdyn nettosijoituksen suojauksessa ehdot täyttävä suojausinstrumentti voi olla missä tahansa konserniyhtiössä. Ennen muutosta suojausinstrumentti ei voinut olla siinä yksikössä, joka on suojauksen kohteena. Oletuksena on, että suojaussuhde, dokumentointi ja tehokkuustestaus täyttävät IAS 39 -standardin vaatimukset. Muutoksella ei ole olennaista vaikutusta konsernitilinpäätökseen.

Seuraavassa on lueteltu ne julkaistut standardit, tulkinnat ja muutokset olemassa oleviin standardeihin ja tulkintoihin, jotka konserni ottaa käyttöön 1.1.2011 alkaen:

IAS 24 (uudistettu), Lähipiiriä koskevat tiedot tilinpäätöksessä. Uudistetussa standardissa on selkeytetty ja yksinkertaistettu lähipiirin määritelmää, ja julkiseen valtaan yhteydessä olevilta yhteisöiltä on poistettu vaatimus kaikkien julkisen vallan tai muiden julkiseen valtaan yhteydessä olevien yhteisöjen kanssa toteutuneiden liiketoimien yksityiskohtien esittä-

misestä.

Konserni ottaa uudistetun standardin käyttöön vuoden 2011 tilinpäätöksessään. Muutoksella ei tule olemaan vaikutusta konsernitilinpäätökseen.

IAS 32 (muutos), Liikkeeseen laskettujen oikeuksien luokittelu. Muutos koskee sellaisten liikkeeseen laskettujen oikeuksien kirjanpitoikäisyyttä, jotka ovat muun kuin liikkeeseen laskijan toimintavaluutan määräisiä. Tiettyjen ehtojen täyttyessä tällaiset oikeudet luokitellaan nyt omaksi pääomaksi riippumatta siitä, missä valuutassa toteutushinta on määritetty. Aiemmin tällaiset oikeudet käsiteltiin johdannaisvelkoina. Muutosta sovelletaan takautuvasti IAS 8:n ”Tilinpäätöksen laatimisperiaatteet, kirjanpidollisten arvioiden muutokset ja virheet” mukaisesti. Muutoksella ei tule olemaan olennaista vaikutusta konsernitilinpäätökseen.

IFRIC 19, Rahoitusvelkojen kuolettaminen oman pääoman ehtoisilla instrumenteilla. Tulkinta selventää kirjanpitoikäisyyttä tapauksessa, jossa rahoitusvelan ehdot neuvotellaan uudelleen ja sen tuloksena yritys laskee liikkeeseen oman pääoman ehtoisia instrumentteja velkojalleen kuolettaakseen rahoitusvelan osaksi tai kokonaan (velan vaihtaminen omaksi pääomaksi). Tulkinnan mukaan on kirjattava tulosvaikutteisesti voitto tai tappio, joka määritetään rahoitusvelan kirjanpitoarvon ja liikkeeseen laskettujen oman pääoman ehtoisten instrumenttien käyvän arvon erotuksena. Jos liikkeeseen laskettujen oman pääoman ehtoisten instrumenttien käypä arvo ei ole luotettavasti määritettävissä, niiden arvostus perustuu kuoletetun rahoitusvelan käypään arvoon. Tulkinnalla ei tule olemaan vaikutusta konsernitilinpäätökseen.

IFRIC 14 (muutos), Etukäteen suoritettujen vähimmäisrahoitintivaatimukseen perustuvat maksut. Muutoksella korjataan ei-toivottu vaikutus, joka on seurannut tulkinnasta IFRIC 14 ”IAS 19 – Etuusperusteisen järjestelyt johtuvan omaisuuserän yläraja, vähimmäisrahoitintivaatimukset ja näiden välinen yhteys”. Ilman näitä muutoksia yritykset eivät saisi merkittäväksi taseeseen joitakin vapaaehtoisesti etukäteen suorittamia vähimmäisrahoitintivaatimukseen perustuvia maksuja. Tämä ei ollut tarkoituksena, kun IFRIC 14 julkaistiin, ja näiden muutosten tarkoituksena on ongelman korjaaminen. Muutoksella ei tule olemaan vaikutusta konsernitilinpäätökseen.

IASB julkaisi heinäkuussa 2010 parannuk-

sia seitsemään standardiin tai tulkintaan osana vuosittaisia parannuksia standardeihin. EU ei ole vielä hyväksynyt parannuksia sovellettaviksi EU:ssa. Konserni ottaa muutokset käyttöön EU:n hyväksynnän jälkeen vuoden 2011 tilinpäätöksessään. Seuraavassa on esitetty ne muutokset, joilla konsernin johto arvioi voivan olla vaikutusta konsernin tilinpäätökseen:

IFRS 3 (muutokset),

a) Siirtymäsäännöt, jotka koskevat ehdollista vastiketta liiketoimintojen yhdistämisessä, joka on toteutunut ennen uudistetun standardin voimaantuloa. Muutos selventää, että ne IFRS 7:n ”Rahoitusinstrumentit: tilinpäätöksessä esitettävät tiedot”, IAS 32:n ”Rahoitusinstrumentit: esittämistapa” ja IAS 39:n ”Rahoitusinstrumentit: kirjaaminen ja arvostaminen” muutokset, joilla poistetaan ehdollista vastiketta koskeva helpotus, eivät koske sellaista ehdollista vastiketta, joka on syntynyt liiketoimintojen yhdistämisestä, jossa hankinta-ajankohta on ennen uudistetun IFRS 3:n käyttöönottoa.

b) Määräysvallattomien omistajien osuuden arvostaminen. Mahdollisuus valita määräysvallattomien omistajien osuuden arvostaminen joko käypään arvoon tai määrään, joka vastaa suhteellista osuutta hankinnan kohteen nettovarallisuudesta, koskee vain sellaisia instrumentteja, jotka edustavat senhetkisiä omistusosuuksia ja oikeuttavat haltijansa suhteelliseen osuuteen nettovarallisuudesta yhteisön purkauksessa. Kaikki muut määräysvallattomien omistajien osuudet arvotetaan käypään arvoon, elleivät IFRS-standardit edellytä muuta arvostusperustetta.

c) Osakeperusteiset palkitsemisjärjestelyt, joita ei korvata hankkijaosapuolen järjestelyillä tai korvataan niillä vapaaehtoisesti. IFRS 3:n soveltamisohje koskee kaikkia osakeperusteisia järjestelyjä, jotka ovat osa liiketoimintojen yhdistämistä, mukaan lukien sellaiset osakeperusteiset palkitsemisjärjestelyt, joita ei korvata hankkijaosapuolen järjestelyillä tai korvataan niillä vapaaehtoisesti.

Konsernin johto on selvittämässä muutosten vaikutusta konsernitilinpäätökseen.

IFRS 7 (muutos), Rahoitusinstrumentit: Tilinpäätöksessä esitettävät tiedot. Muutoksessa korostetaan rahoitusinstrumentteihin liittyvien riskien luonnetta ja laajuutta koskevien tilinpäätöksessä esitettävien laadullisten ja määrällisten tietojen välistä yhteyttä.

Konsernin johto on selvittämässä muutoksen vaikutusta konsernitilinpäätökseen.

IAS 1 (muutos), Tilinpäätöksen esittäminen – oman pääoman muutoslaskelma. Muutoksella selvennetään, että yrityksen on esitettävä muiden laajan tuloksen erien erittely jokaisen oman pääoman erän osalta joko oman pääoman muutoksia osoittavassa laskelmassa tai liitetiedoissa. Konsernin johto on selvittämässä muutoksen vaikutusta konsernitilinpäätökseen.

IAS 27 (muutos), Konsernitilinpäätös ja erillistilinpäätös. Muutoksella selvennetään, että IAS 27:n seurauksena tehtyjä muutoksia IAS 21:een "Valuuttakurssien muutosten vaikutukset", IAS 28:aan "Sijoitukset osakkuusyhtiöihin" ja IAS 31:een "Osuudet yhteisyrityksissä" sovelletaan ei-takautuvasti 1.7.2009 tai sen jälkeen alkavilla tilikausilla tai aiemmin, jos IAS 27 on otettu käyttöön aiemmin.

Konsernin johto on selvittämässä tulkinnan vaikutusta konsernitilinpäätökseen.

IAS 34 (muutos), Osavuosikatsaukset. Muutos sisältää havainnollistavaa ohjeistusta IAS 34:n mukaisten esittämisperiaatteiden soveltamisesta ja lisää esitettäviä tietoja koskevia vaatimuksia, jotka liittyvät:

- Olosuhteisiin, jotka todennäköisesti vaikuttavat rahoitusinstrumenttien käypiin arvoihin ja niiden luokitteluun;
- Rahoitusinstrumenttien siirtoihin käyvän arvon hierarkian eri tasojen välillä;
- Rahoitusvarojen luokittelun muutoksiin; ja
- Ehdollisten varojen ja velkojen muutoksiin.

Konsernin johto on selvittämässä tulkinnan vaikutusta konsernitilinpäätökseen.

IFRIC 13 (muutos), Kanta-asiakasohjelmat. Muutoksella selkeytetään "käyvän arvon" merkitystä kanta-asiakasohjelmaan liittyvien etupisteiden arvostuksessa.

Muutoksella ei tule olemaan vaikutusta konsernitilinpäätökseen.

Konserni ottaa käyttöön vuonna 2012 tai myöhemmin seuraavat standardit, tulkinat ja muutokset olemassa oleviin standardeihin:

IFRS 9, Rahoitusvarojen luokittelu ja arvostaminen. IFRS 9:n rahoitusvarojen luokittelua ja arvostamista koskeva osuus julkaistiin marraskuussa 2009. Se on ensimmäinen vaihe prosessissa, jonka tarkoituksena on korvata IAS 39 "Rahoitusinstrumentit: kirjaaminen ja arvostaminen" uudella standardilla. IFRS 9 sisältää uudenlaisia vaatimuksia rahoitusvarojen luokittelusta ja arvostuksesta, ja se tulee todennäköisesti vaikuttamaan rahoitusvarojen kirjanpitoikäsiintelyyn konsernissa.

Konserni ottaa uuden standardin käyttöön todennäköisesti aikaisintaan vuonna 2013. EU ei ole kuitenkaan hyväksynyt muutosta vielä sovellettavaksi. Johto on parhaillaan selvittämässä standardin vaikutuksia konsernitilinpäätökseen. Standardilla voi olla vaikutuksia rahoitusvarojen kirjanpitoikäsiintelyyn konsernissa.

IFRS 9, Rahoitusvelkojen luokittelu ja arvostaminen. IFRS 9 -standardin toinen osio julkaistiin lokakuussa 2010. Se täydentää marraskuussa 2009 julkaistua rahoitusvarojen luokittelua ja arvostamista koskevaa IAS 39 -standardin uudistuksen ensimmäistä vaihetta. Uuden standardin mukaan rahoitusvelkojen kirjaamisen ja arvostamisen tulisi pysyä samana paitsi niiden rahoitusvelkojen osalta, joihin sovelletaan käyvän arvon optiota.

Konserni ottaa muutoksen käyttöön todennäköisesti aikaisintaan vuonna 2013. EU ei ole kuitenkaan hyväksynyt muutosta vielä sovellettavaksi. Uuden standardin ei odoteta vaikuttavan rahoitusvelkojen kirjanpitoikäsiintelyyn konsernissa.

IFRS 7 (muutos), Tilinpäätöksessä esitettävät tiedot: rahoitusvarojen siirrot. Muutos edellyttää lisäliitetietoja siirretyistä rahoitusvaroista syntyvistä riskipositioista. Muutos laajentaa yksityiskohtaiset liitetietovaatimukset koskemaan myös sellaisia rahoitusvarojen siirtoja, jotka on pystytty kirjaamaan pois taseesta kokonaisuudessaan mutta joihin siirtäjällä on edelleen säilynyt jatkuva intressi. Muutos saattaa lisätä tilinpäätöksessä tulevaisuudessa annettavia liitetietoja.

Konserni ottaa tulkinnan käyttöön vuoden 2012 tilinpäätöksessään. EU ei ole vielä hyväksynyt muutosta sovellettavaksi. Konsernin johto on selvittämässä tulkinnan vaikutusta konsernitilinpäätökseen.

IAS 12 (muutos), Laskennalliset verot. IAS 12 vaati aikaisemmin yhteisöä arvioimaan, mikä osa taseessa käypään arvoon arvostetun erän kirjanpitoarvosta on kerrytettävissä jatkuvasta käytöstä (kuten vuokratuottoina) ja mikä osa omaisuuserän myynnistä. Muutoksen mukaan tiettyjen käypään arvoon arvostettujen omaisuuserien kirjanpitoarvon oletetaan lähtökohdaisesti kertyvän omaisuuserän myynnistä. Oletus soveltuu laskennallisiin veroihin, jotka syntyvät sijoituskiinteistöistä, aineellisista käyttöomaisuushyödykkeistä ja aineettomista hyödykkeistä, jotka arvostetaan käyvän arvon mallilla tai uudelleenarvostusmallilla.

Konserni ottaa tulkinnan käyttöön vuoden 2012 tilinpäätöksessään. EU ei ole vielä hyväksynyt muutosta sovellettavaksi. Muutoksella ei tule olemaan vaikutusta konsernitilinpäätökseen.

Konsernitilinpäätöksen liitetiedot

1. Segmentti-informaatio

Segmentti-informaatio esitetään konsernin maantieteellisen segmenttijaon mukaisesti. Toimintasegmentit on määritelty perustuen raportteihin, joita konsernin ylin johto käyttää strategisessa päätöksenteossa.

Raportoitavien toimintasegmenttien liikevaihto syntyy pääasiassa erilaisten juomien valmistuksesta ja tukkumyynnistä. Liikevaihtoon sisältyy vähäisessä määrin myös anniskeluravintoloille annettua juomalaitepalvelua.

Konsernin johto arvioi toimintasegmenttien tulosta liikevoiton (EBIT) perusteella. Korkotuoja ja -kuluja ei kohdisteta segmenteille, koska konsernin rahoitus hoidetaan keskitetysti emoyhtiö Olvi Oyj:n toimesta.

Maantieteellisten segmenttien tuotteita tai palveluita tuotetaan tietyssä taloudellisessa ympäristössä, jonka riskit ja kannattavuus poikkeavat muiden maantieteellisten segmenttien taloudellisen ympäristön riskeistä ja kannattavuudesta. Liiketoimintasegmentit koostuvat varojen ryhmistä ja liiketoiminnoista, joiden tuotteisiin tai palveluihin liittyvät riskit ja kannattavuus poikkeavat muista liiketoimintasegmenteistä.

Segmentin varat ja velat ovat sellaisia liiketoiminnan eriä, joita segmentti käyttää liiketoimintansa tai jotka ovat järkevällä perusteella kohdistettavissa segmenteille. Kohdistamattomat erät sisältävät vero- ja rahoituseriä sekä koko konsernille yhteisiä eriä. Investoinnit koostuvat aineellisten käyttöomaisuushyödykkeiden ja aineettomien hyödykkeiden lisäyksistä, joita käytetään useammalla kuin yhdellä tilikaudella.

Maantieteelliset toimintasegmentit

Konsernin maantieteelliset toimintasegmentit ovat: Suomi, Viro, Latvia, Liettua ja Valko-Venäjä. Toimintasegmentit esitetään varojen sijainnin lisäksi asiakkaiden sijainnin mukaan.

Siirtohinnoittelu

Segmenttien välinen liiketoiminta hinnoitellaan markkinaehtoperiaatteen mukaisesti. Siirtohinnoittelumenetelmänä käytetään pääasiassa kustannusvoittolisämenetelmää, jossa tuotteen tai palvelun siirtohintaa määritellään lisäämällä tuotannosta aiheutuviin kustannuksiin tarkoituksenmukainen voittolisä.

Maantieteellisten segmenttien myynnit vuonna 2010 ja 2009

1000 litraa	Suomi	Viro	Latvia	Liettua	Valko-Venäjä	Eliminointi	Konserni
Myynti vuonna 2010	136 832	124 772	68 705	59 075	111 323	-28 794	471 913
Myynti vuonna 2009	129 671	113 362	58 935	51 746	87 453	-22 144	419 023

Maantieteelliset segmentit 2010 varojen sijainnin mukaan							
1000 EUR	Suomi	Viro	Latvia	Liettua	Valko-Venäjä	Eliminointi	Konserni
TUOTOT							
Ulkoinen myynti	110 750	64 688	27 410	24 407	40 254	0	267 509
Sisäinen myynti	239	5 247	4 038	1 972	515	-12 011	0
Liikevaihto yhteensä	110 989	69 935	31 448	26 379	40 769	-12 011	267 509
TULOS							
Segmentin liikevoitto	11 702	11 905	1 714	1 423	4 444	-703	30 485
Korkotuotot							514
Korkokulut							-1 831
Tuloverot							-3 909
Tilikauden voitto							25 259
MUUT TIEDOT							
Segmentin varat	149 223	94 426	32 967	27 321	42 804	-143 898	202 843
Kohdistamattomat yritystason varat							33 299
Konsernin varat yhteensä							236 142
Segmentin velat	35 223	9 901	3 425	3 288	3 524	-2 128	53 233
Kohdistamattomat yritystason velat							53 655
Konsernin velat yhteensä							106 888
Investoinnit	4 776	2 227	845	1 161	14 963	0	23 972
Kohdistamattomat yritystason investoinnit							507
Investoinnit yhteensä							24 479
Poistot	5 877	4 454	3 666	2 264	2 357	22	18 640
Maantieteelliset segmentit 2009 varojen sijainnin mukaan							
1000 EUR	Suomi	Viro	Latvia	Liettua	Valko-Venäjä	Eliminointi	Konserni
TUOTOT							
Ulkoinen myynti	104 316	60 578	26 897	22 617	29 756	0	244 165
Sisäinen myynti	195	4 616	3 139	2 027	532	-10 508	0
Liikevaihto yhteensä	104 511	65 194	30 036	24 644	30 288	-10 508	244 165
TULOS							
Segmentin liikevoitto	9 596	10 156	1 019	909	5 797	286	27 763
Korkotuotot							2 315
Korkokulut							-3 069
Tuloverot							-4 001
Tilikauden voitto							23 009
MUUT TIEDOT							
Segmentin varat	151 135	96 534	36 495	28 233	33 311	-144 584	201 123
Kohdistamattomat yritystason varat							36 074
Konsernin varat yhteensä							237 197
Segmentin velat	38 669	8 645	3 039	2 822	4 243	46 026	103 444
Kohdistamattomat yritystason velat							21 467
Konsernin velat yhteensä							124 911
Investoinnit	4 489	3 321	1 694	1 561	8 274	0	19 340
Kohdistamattomat yritystason investoinnit							29 068
Investoinnit yhteensä							48 408
Poistot	5 803	4 211	3 271	2 214	2 111	-79	17 530
Maantieteelliset segmentit 2010 asiakkaan sijainnin mukaan							
1000 EUR	Suomi	Viro	Latvia	Liettua	Valko-Venäjä	Muut/ Eliminointi	Konserni
TUOTOT							
Ulkoinen myynti	107 875	64 781	27 408	25 593	38 254	3 598	267 509
Sisäinen myynti	1 163	3 040	3 171	4 324	313	-12 011	0
Liikevaihto yhteensä	109 038	67 821	30 579	29 917	38 567	-8 413	267 509

Maantieteelliset segmentit 2009 asiakkaan sijainnin mukaan

1000 EUR	Suomi	Viro	Latvia	Liettua	Valko- Venäjä	Muut/ Eliminointi	Konserni
Ulkoinen myynti	99 571	59 962	27 008	23 035	28 287	6 301	244 165
Sisäinen myynti	1 351	2 310	2 973	3 681	194	-10 508	0
Liikevaihto yhteensä	100 922	62 272	29 980	26 717	28 481	-4 208	244 165

2. Myytävänä olevat pitkäaikaiset omaisuuserät

1000 EUR	2010	2009
Myytävänä olevat pitkäaikaiset omaisuuserät	333	0
Yhteensä	333	0

Myytävänä olevat pitkäaikaiset omaisuuserät muodostuivat pääosin emoyhtiö Olvi Oyj:n käytöstä poistetusta täyttölinjasta.

3. Liiketoiminnan muut tuotot

1000 EUR	2010	2009
Aineellisten käyttöomaisuushyödykkeiden myyntivoitot	98	71
Vuokratuotot	96	106
Muut	523	4 171
Yhteensä	717	4 348

Muut liiketoiminnan tuotot sisältävät lähinnä saatuja projektiavustuksia ja tuotannon jätteiden myynnistä saatuja avustuksia.

4. Liiketoiminnan muut kulut

1000 EUR	2010	2009
Aineellisten käyttöomaisuushyödykkeiden myyntitappiot ja romutukset	224	135
Vuokratulot	2 575	2 528
Ulkopuoliset palvelut	42 982	37 374
Muut	25 001	24 603
Yhteensä	70 782	64 640

Muut liiketoiminnan kulut koostuvat pääasiassa energia- ja korjauskuluista sekä hallinnon, markkinoinnin ja kiinteistöjen hoitokuluista sekä muista sosiaalikulusta.

5. Poistot ja arvonalentumiset

1000 EUR	2010	2009
Poistot aineellisista hyödykkeistä:		
Rakennukset	3 198	3 195
Koneet ja kalusto	13 479	12 654
Muut aineelliset hyödykkeet	1 621	1 347
Poistot aineellisista hyödykkeistä yhteensä	18 298	17 196
Poistot aineettomista hyödykkeistä:		
Aineettomat oikeudet	8	-0
Muut aineettomat hyödykkeet	334	334
Poistot aineettomista hyödykkeistä yhteensä	341	334
Yhteensä	18 640	17 530

6. Työsuhde-etuuksista aiheutuvat kulut

1000 EUR	2010	2009
Palkat	31 436	29 688
Eläkekulut - maksupohjaiset järjestelyt	2 721	2 524
Muut henkilösivukulut	2 864	3 018
Yhteensä	37 021	35 230
Konsernin henkilökunta keskimäärin tilikaudella	2010	2009
Suomi	378	377
Viro	312	337
Latvia	207	206
Liettua	195	195
Valko-Venäjä	959	961
Yhteensä	2 051	2 076

Tiedot johdon työsuhde-etuuksista ja lainoista esitetään liitetiedoissa 30 Lähipiiritapahtumat.

7. Tutkimus- ja kehittämismenot

Tuloslaskelmaan sisältyy kuluksi kirjattuja tutkimus- ja kehittämismenoja 257 tuhatta euroa vuonna 2010 (257 tuhatta euroa vuonna 2009), joka on 0,1 % (0,1 %) liikevaihdosta laskettuna.

8. Rahoitustuotot

1000 EUR	2010	2009
Osinkotuotot pysyvien vastaavien sijoituksista	3	3
Korkotuotot pankkitalletuksista	462	2 203
Muut korko- ja rahoitustuotot	50	110
Yhteensä	514	2 315

Korkotuottoihin pankkitalletuksista sisältyy valuuttakurssivoittoja 114 tuhatta euroa (1 646 euroa v. 2009).

9. Rahoituskulut

1000 EUR	2010	2009
Korkokulut rahoitusleasingsopimuksista	291	280
Korkokulut jaksotettuun hankintamenoan arvostettavista rahoitusveloista	1 480	2 758
Nettotappiot korkojohdannaisista	60	32
Yhteensä	1 831	3 069

10. Tuloverot

1000 EUR	Liitetieto	2010	2009
Tilikauden verotettavaan tuloon perustuva vero		3 859	3 882
Laskennalliset verot, AB Ragutis -yhtiön vero vanhoista tappioista		-121	0
Laskennalliset verot, johdannaisten käyvän arvon muutos	19	-16	-8
Laskennalliset verot, poistoeron muutos	19	265	167
Laskennalliset verot, vaihto-omaisuuden sisäinen kate		-5	-4
Laskennalliset verot, osakepalkkiot		-74	-33
Laskennalliset verot, rahoitusleasing	19	1	-3
Yhteensä		3 909	4 001

Tuloslaskelman verokulun ja konsernin kotimaan verokannalla (26 %) laskettujen verojen välinen täsmäytyslaskelma:

1000 EUR	2010	2009
Tulos ennen veroja	29 168	27 009
Verot laskettuna kotimaan verokannalla	7 584	7 022
Ulkomaisten tytäryritysten poikkeavien verokantojen vaikutus	-3 703	-3 054
Vähennyskelvottomien erien verovaikutus	28	33
Verot edelliseltä tilikaudelta	0	0
Verot tuloslaskelmassa	3 909	4 001

11. Osakekohtainen tulos

Laimentamaton osakekohtainen tulos lasketaan jakamalla emoyrityksen osakkeenomistajille kuuluva tilikauden voitto tilikauden aikana ulkona olevien osakkeiden lukumäärän painotetulla keskiarvolla. Painotettua keskiarvoa laskettaessa osakkeiden lukumäärästä vähennetään yhtiön hallussa olevien omien osakkeiden lukumäärä. Olvi Oyj:n hallussa oli 31.12.2010 yhteensä 12400 omaa A-osaketta. Yhtiön hallussa olevista omista osakkeista on tarkempi selvitys liitetiedossa 21. Omaa pääomaa koskevat liitetiedot.

	2010	2009
Emoyhtiön omistajille kuuluva tilikauden voitto (1000 EUR)	24 954	22 297
Osakkeiden lukumäärän painotettu keskiarvo tilikauden aikana (1000)	10 379	10 379
Omien osakkeiden vaikutus (1000)	-12	-8
Osakkeiden lukumäärän painotettu keskiarvo osakekohtaisen tuloksen laskemiseksi (1000)	10 367	10 371
Laimentamaton osakekohtainen tulos (EUR/osake)	2,41	2,15

Laimennusvaikutuksella oikaistua osakekohtaista tulosta laskettaessa osakkeiden lukumäärän painotetussa keskiarvossa otetaan huomioon kaikkien kauden aikana ulkona olevien potentiaalisten optioiden osakkeiksi muuttamisesta johtuva laimentava vaikutus. Laimennusvaikutuksella oikaistua osakkeiden painotettua keskiarvoa laskettaessa osakkeiden lukumäärästä vähennetään yhtiön hallussa olevien omien osakkeiden lukumäärä. Laimennusvaikutusta laskettaessa otetaan huomioon myös optioiden vaihdolla saatavilla varoilla hankittavien omien osakkeiden määrä. Olvi-konsernilla ei ollut optioita vuosien 2005-2010 aikana eikä muitakaan sellaisia järjestelmiä, joilla

olisi ollut laimennusvaikutusta, joten laimentamaton ja laimennusvaikutuksella oikaistu tulos/osake on näiden vuosien aikana ollut yhtä suuri.

12. Aineelliset käyttöomaisuushyödykkeet

1000 EUR	Maa- ja vesialueet	Rakennukset	Koneet ja kalusto	Muut aineelliset hyödykkeet	Ennakkomaksut ja keskener. hankinnat	Yhteensä
Hankintameno 1.1.2010	1 851	77 786	174 219	12 095	6 738	272 690
Lisäykset	0	880	9 642	2 406	11 326	24 254
Siirto myytävänä oleviksi luokiteltuihin pitkäaikaisiin varoihin	0	0	0	0	0	0
Vähennykset	0	-152	-1 236	-524	-4 928	-6 839
Kurssierot	0	0	0	0	0	0
Hankintameno 31.12.2010	1 851	78 514	182 293	13 977	13 137	289 773
Kertyneet poistot ja arvonalentumiset 1.1.2010	0	29 955	109 473	7 993	0	147 421
Poistot	0	3 198	13 479	1 621	0	18 298
Vähennykset	0	-6	-559	-240	0	-804
Kurssierot	0	0	0	0	0	0
Kertyneet poistot ja arvonalentumiset 31.12.2010	0	33 148	122 394	9 374	0	164 916
Kirjanpitoarvo 1.1.2010	1 851	47 831	64 747	4 102	6 738	125 269
Kirjanpitoarvo 31.12.2010	1 851	45 366	59 900	4 603	13 137	124 857

Muut aineelliset hyödykkeet ovat pääasiassa autoja, laitepalvelun laitteita ja toimistokalusteita.

1000 EUR	Maa- ja vesialueet	Rakennukset	Koneet ja kalusto	Muut aineelliset hyödykkeet	Ennakkomaksut ja keskener. hankinnat	Yhteensä
Hankintameno 1.1.2009	1 851	76 599	167 033	11 314	6 660	263 457
Lisäykset	0	2 299	13 021	1 869	8 369	25 558
Siirto myytävänä oleviksi luokiteltuihin pitkäaikaisiin varoihin	0	0	0	0	0	0
Vähennykset	0	-1 092	-5 797	-1 082	-8 295	-16 267
Kurssierot	-0	-20	-37	-5	4	-58
Hankintameno 31.12.2009	1 851	77 786	174 219	12 095	6 738	272 690
Kertyneet poistot ja arvonalentumiset 1.1.2009	0	26 778	97 802	6 849	0	131 430
Poistot	0	3 195	12 654	1 347	0	17 196
Vähennykset	0	-15	-967	-199	0	-1 181
Kurssierot	0	-3	-17	-4	0	-23
Kertyneet poistot ja arvonalentumiset 31.12.2009	0	29 955	109 473	7 993	0	147 421
Kirjanpitoarvo 1.1.2009	1 851	49 821	69 230	4 465	6 660	132 027
Kirjanpitoarvo 31.12.2009	1 851	47 831	64 747	4 102	6 738	125 269

Muut aineelliset hyödykkeet ovat pääasiassa autoja, laitepalvelun laitteita ja toimistokalusteita.

Rahoitusleasingsopimukset

Aineellisiin käyttöomaisuushyödykkeisiin sisältyy rahoitusleasingsopimuksilla hankittua omaisuutta seuraavasti:

1000 EUR	Koneet ja kalusto	Muut aineelliset hyödykkeet	Yhteensä
31.12.2010			
Hankintameno	3 266	1 860	5 126
Kertyneet poistot	-1 209	-865	-2 074
Kirjanpitoarvo	2 056	995	3 051
31.12.2009			
Hankintameno	3 011	2 701	5 711
Kertyneet poistot	-1 128	-1 558	-2 687
Kirjanpitoarvo	1 882	1 142	3 025

13. Aineettomat hyödykkeet

1000 EUR	Liikearvot	Kehittämismenot	Aineettomat oikeudet	Muut aineettomat hyödykkeet	Yhteensä
Hankintameno 1.1.2010	22 153	60	9 549	8 928	40 690
Lisäykset			45	490	534
Vähennykset	-7				-7
Kurssierot				-12	-12
Hankintameno 31.12.2010	22 146	60	9 594	9 405	41 205
Kertyneet poistot ja arvonalentumiset 1.1.2010	4 977	60	9 213	8 311	22 560
Poistot	0	0	8	334	341
Kurssierot	0	0	0	0	0
Kertyneet poistot ja arvonalentumiset 31.12.2010	4 977	60	9 220	8 644	22 902
Kirjanpitoarvo 1.1.2010	17 176	0	336	617	18 130
Kirjanpitoarvo 31.12.2010	17 169	0	373	761	18 304

Aineettomat oikeudet koostuvat lähinnä tavaramerkeistä.
Muut aineettomat hyödykkeet ovat pääasiassa tietokoneohjelmia.

1000 EUR	Liikearvot	Kehittämismenot	Aineettomat oikeudet	Muut aineettomat hyödykkeet	Yhteensä
Hankintameno 1.1.2009	15 720	111	9 546	8 616	33 993
Lisäykset	6 433	0	3	314	6 751
Vähennykset	0	-51	0	-2	-53
Kurssierot	0	0	0	0	-0
Hankintameno 31.12.2009	22 153	60	9 549	8 928	40 690
Kertyneet poistot ja arvonalentumiset 1.1.2009	4 977	60	9 213	7 976	22 227
Poistot	0	0	0	334	334
Kurssierot	0	0	0	0	-0
Kertyneet poistot ja arvonalentumiset 31.12.2009	4 977	60	9 213	8 311	22 560
Kirjanpitoarvo 1.1.2009	10 743	51	333	639	11 766
Kirjanpitoarvo 31.12.2009	17 176	0	336	617	18 130

Aineettomat oikeudet koostuvat lähinnä tavaramerkeistä
Muut aineettomat hyödykkeet ovat pääasiassa tietokoneohjelmia.

14. Liikearvon arvonalentumistestaus

Liikearvoista merkittävin on Viron segmentille kohdistuva liikearvo, jonka kirjanpitoarvo on 8 146 tuhatta euroa. Liettuan segmentille kohdistetun liikearvon kirjanpitoarvo on 2 241 tuhatta euroa, Latvian segmentille on kohdistettu 284 tuhatta euroa ja Valko-Venäjän segmentille 6 498 tuhatta euroa.

Arvonalentumistestauksessa käytetyt tulevaisuuden rahavirta-arviot perustuvat konsernin johdon hyväksymiin maantieteellisten segmenttien taloudellisiin suunnitelmiin. Käytetyt rahavirta-arviot perustuvat lähtökohtaisesti kolmen seuraavan vuoden taloudellisiin suunnitelmiin.

Arvioidessaan tulevia rahavirtoja johto on myös verrannut aikaisempia taloudellisia suunnitelmia sekä toteutunutta kehitystä.

Diskonttauskerroksena on käytetty vieraan ja oman pääoman kustannusten painotettua keskiarvoa (WACC) ennen veroja: Virossa 9,84 (2009 10,48), Latviassa 11,28 (11,33), Liettuassa 10,67 (10,48) ja Valko-Venäjällä 11,66 prosenttia. Arvioidut myynti- ja tuotantomäärät perustuvat olemassa olevaan käyttöomaisuuteen.

Arvioitaessa segmenttien kerrytettävissä olevia rahamääriä, johdon mielestä minkään käytetyn keskeisen muuttujan jokseenkin mahdollinen muutos kohtuullisesti arvioituna ei johtaisi tilanteeseen, jossa segmenttien kerrytettävissä olevat rahamäärät alittaisivat niiden kirjanpitoarvon.

Arvonalentumistestauksien herkkyyksien analyysien perusteella ei tällä hetkellä ole tarvetta arvonalentumiskirjauksiin. Olvi Oyj:n hallitus seuraa aktiivisesti tytäryhtiömaiden tilanteen kehitystä ja sen mahdollisia vaikutuksia.

15. Myytävissä olevat sijoitukset

Muut rahoitusvarat sisältävät pääasiassa konserniyhtiön toimintaa palvelevia noteeraamattomia yritysosakkeita sekä asunto-osakeyhtiöiden osakkeita. Myytävissä olevat sijoitukset arvostetaan käypään arvoon. Jos käypää arvoa ei ole luotettavasti saatavissa, arvostus tehdään hankintamenoon.

1000 EUR	Liitetieto	2010	2009
Kirjanpitoarvo 1.1.		288	288
Lisäykset		257	0
Kirjanpitoarvo 31.12.	26	545	288

16. Saamiset

1000 EUR	Liitetieto	2010	2009
Lainasaamiset	26	14	14
Muut pitkäaikaiset saamiset		123	129
Yhteensä		137	143

Muut pitkäaikaiset saamiset koostuvat pääosin pankkitakaustalletuksista.

17. Vaihto-omaisuus

1000 EUR		2010	2009
Aineet ja tarvikkeet		24 956	25 379
Keskeneräiset tuotteet		1 687	1 800
Valmiit tuotteet / tavarat		8 037	7 834
Muu vaihto-omaisuus		444	342
Yhteensä		35 124	35 355

Epäkuranttiusvähennyksiä vaihto-omaisuudesta vuonna 2010 on tehty 1 716 tuhatta euroa (835 tuhatta euroa vuonna 2009).

18. Myyntisaamiset ja muut saamiset

1000 EUR	Liitetieto	2010	2009
Myyntisaamiset	26	43 003	44 213
Siirtosaamiset	26	2 397	3 710
Muut saamiset	26	1 870	780
Yhteensä		47 270	48 703

Siirtosaamisiin sisältyvät olennaiset erät liittyvät vuokrien, markkinoinnin ja myynnin, vakuutusten ja hallinnon kulujen jaksottamiseen sekä alennus- ja markkinarahapanostuksiin.

Konserni on kirjannut tilikauden aikana luottotappioita myyntisaamisista 279 tuhatta euroa (901 tuhatta euroa vuonna 2009).

Saamisiin ei liity merkittäviä luottoriskikeskittymiä.

Myyntisaamisten ikäjakauma

1000 EUR		2010	2009
Erääntymättömät		40 396	39 172
Alle 1 kk erääntyneet		1 710	2 540
Yli 1 alle 3 kk erääntyneet		390	1 319
Yli 3 alle 6 kkk erääntyneet		99	501
Yli 6 kk erääntyneet		408	682
Yhteensä		43 003	44 213

Myyntisaamiset valuutoittain

	2010	2010	2009	2009
		1000 EUR		1000 EUR
EUR	23 317	23 316	26 355	26 355
EEK	115 865	7 405	106 418	6 801
LVL	2 243	3 162	2 347	3 308
LTL	14 311	4 145	12 441	3 603
BYR	16 855 880	4 951	16 944 666	4 114
RUB	992	24	1 329	31

19. Laskennalliset verosaamiset ja -velat

Laskennallisten verojen muutokset vuoden 2010 aikana:

Laskennalliset verosaamiset 1000 EUR	31.12.2009	Kirjattu tulos-	
		vaikutteisesti	31.12.2010
Johdon osakepalkkiot	33	74	107
Johdannaisten arvostaminen käypään arvoon	31	16	47
AB Ragutis -yhtiön vahvistetut tappiot	0	121	121
OAo Lidskoe Pivo -yhtiön laskennallinen vero	835	557	1 392
Vaihto-omaisuuden sisäinen kate	10	5	15
Yhteensä	909	773	1 682

Laskennalliset verovelat 1000 EUR	31.12.2009	Kirjattu tulos-	
		vaikutteisesti	31.12.2010
Aineelliset käyttöomaisuushyödykkeet	1 579	265	1 844
Rahoitusleasing	2	1	3
Yhteensä	1 580	266	1 847

Konsernin käyttämättömät verotukselliset tappiot, joista ei ole kirjattu verosaamista, olivat tilikauden lopussa 12 706 tuhatta euroa (15 441 tuhatta euroa vuonna 2009).

Laskennallisista verovelosta 1 844 tuhatta euroa on aineellisten käyttöomaisuushyödykkeiden laskennallista veroa.

AS A. Le Coqin jakamattomista voittovaroista 76 318 tuhatta euroa vuonna 2010 ei ole kirjattu laskennallista verovelkaa, sillä IAS 12, 39 mukaiset kriteerit täyttyvät.

Laskennallisten verojen muutokset vuoden 2009 aikana:

Laskennalliset verosaamiset 1000 EUR	31.12.2008	Kirjattu tulos-	
		vaikutteisesti	31.12.2009
Johdon osakepalkkiot	0	33	33
Johdannaisten arvostaminen käypään arvoon	23	8	31
OAo Lidskoe Pivo -yhtiön laskennallinen vero	1 036	-202	835
Vaihto-omaisuuden sisäinen kate	6	4	10
Yhteensä	1 065	-157	909

Laskennalliset verovelat 1000 EUR	31.12.2008	Kirjattu tulos-	
		vaikutteisesti	31.12.2009
Aineelliset käyttöomaisuushyödykkeet	1 416	156	1 572
Rahoitusleasing	5	3	8
Yhteensä	1 421	159	1 580

20. Rahavarat

1000 EUR	Liitetieto	2010	2009
Käteinen raha ja pankkitilit	26	7 891	8 402
Yhteensä		7 891	8 402

Rahavirtalaskelman mukaiset rahavarat muodostuvat käteisvaroista ja pankkitileillä olevista varoista.

21. Omaa pääomaa koskevat liitetiedot

Alla on esitetty osakkeiden lukumäärien täsmäytyslaskelma:

1000 EUR	K-osak- keiden lukumäärä (1000)	A-osak- keiden lukumäärä (1000)	Osake- pääoma	Ylikurssi- rahasto	Omat osakkeet	Yhteensä
1.1.2009	1 866	8 512	20 759	857	-63	21 533
Omien osakkeiden hankinta 31.12.2009	1 866	-10	20 759	857	-159	-159
	1 866	8 502	20 759	857	-222	21 394
Omien osakkeiden hankinta 31.12.2010	1 866	8 502	20 759	857	-222	0
	1 866	8 502	20 759	857	-222	21 394

Osakkeiden enimmäismäärä on 6,0 miljoonaa K- ja 24,0 miljoonaa A-osaketta (6,0 miljoonaa K- ja 24,0 miljoonaa A-osaketta 2009). K-osakkeiden vähimmäismäärä on 1,5 miljoonaa kappaletta. Osakkeiden nimellisarvo on 2,00 euroa per osake. Konsernin enimmäisosakepääoma on 60,0 miljoonaa euroa (60,0 miljoonaa euroa vuonna 2009) ja vähimmäispääoma 15,0 (15,0) miljoonaa euroa. Kaikki liikkeeseen lasketut osakkeet on maksettu täysimääräisesti.

Seuraavassa on esitetty oman pääoman rahastojen kuvaukset:

Ylikurssirahasto

Ylikurssirahasto muodostuu osakeantien yhteydessä osakkeiden nimellisarvon ylittävistä merkintähinnasta.

Vararahasto

Vararahasto on muodostunut yhtiöjärjestykseen aiemmin sisältyneen velvoitteen vuoksi tehdyistä rahastosiirroista.

Muuntoerot

Muuntoerot-rahasto sisältää ulkomaisten tytäryritysten tilinpäätösten muuntamisesta syntyneet muuntoerot.

Omat osakkeet

Olvi Oyj:n hallussa oli 1.1.2010 yhteensä 12 400 kappaletta omia A-osakkeita. Omien osakkeiden hankintahinta oli yhteensä 222 tuhatta euroa.

Tammi-joulukuussa 2010 Olvi Oyj ei ole hankkinut lisää eikä luovuttanut pois omia osakkeitaan, joten yhtiön hallussa olevien omien A-osakkeiden määrä on ennallaan 31.12.2010.

Olvi Oyj:n hallussa olevien A-osakkeiden osuus osakepääomasta oli 0,12 prosenttia ja osuus kaikkien osakkeiden yhteenlasketusta äänimäärästä 0,03 prosenttia. Hallussa olevien osakkeiden osuus A-osakkeista ja A-osakkeiden hankkimisesta voitonjakokelpoisilla varoilla enintään 245 000 A-osaketta.

Olvi Oyj:n yhtiökokous päätti 8.4.2010, peruuttaen samalla käyttämättä olevat omien osakkeiden hankkimisvaltuudet, valtuuttaa Olvi Oyj:n hallituksen yhden vuoden kuluessa yhtiökokouksesta lukien päättämään yhtiön omien A-osakkeiden hankkimisesta voitonjakokelpoisilla varoilla enintään 245 000 A-osaketta.

Yhtiökokous myös päätti, peruuttaen samalla käyttämättä olevat omien osakkeiden luovutusvaltuudet, valtuuttaa Olvi Oyj:n hallituksen yhden vuoden kuluessa yhtiökokouksesta lukien päättämään yhtiölle hankittujen omien A-osakkeiden luovuttamisesta.

Olvi Oyj:n hallitus ei ole käyttänyt tammi-joulukuussa 2010 yhtiökokouksen sille myöntämiä hankkimis- eikä luovutusvaltuuksia.

Osingot

Tilinpäätöspäivän jälkeen hallitus on ehdottanut jaettavaksi vuodelta 2010 osinkoa sekä K- että A-sarjan osakkeelle 1,00 euroa/osake, yhteensä 10,4 miljoonaa euroa. Osinkoa vuodelta 2009 maksettiin 0,80 euroa/osake, yhteensä 8,3 miljoonaa euroa. Osinko maksettiin 20.4.2010.

22. Osakeperusteiset maksut

Olvi Oyj:n hallitus päätti 26.1.2006 Olvi-konsernin avainhenkilöitä koskevasta osakepohjaisesta kannustinjärjestelmästä.

Osakepalkkiojärjestelmä on osa konsernin avainhenkilöiden kannustin- ja sitouttamisjärjestelmää ja sen tarkoituksena on yhdistää omistajien ja avainhenkilöiden tavoitteet yhtiön arvon nostamiseksi.

Järjestelmässä on kaksi ansaintajaksoa, joista ensimmäinen alkoi 1.1.2006 ja päättyi 31.12.2007 ja toinen alkoi 1.1.2008 ja päättyi 31.12.2010. Järjestelmästä maksettavien palkkioiden määrä on sidottu Olvi-konsernin liikevaihtoon ja liikevoittoprosenttiin liikevaihdosta laskettuna.

Palkkiot maksetaan osittain Olvi Oyj:n A-osakkeina ja osittain rahana. Rahana maksettava osuus kattaa osakepalkkioista aiheutuvat verot ja veronluontoiset maksut. Ensimmäisen ansaintajakson

palkkiot maksettiin huhtikuussa 2008. Osakkeisiin liittyi kielto luovuttaa osakkeita kahden vuoden kuluessa osakkeiden saamisesta.

Toisen ansaintajakson palkkiot maksetaan huhtikuussa 2011. Toiselta ansaintajaksolta palkkiona saaduista osakkeista saa luovuttaa 50 prosenttia yhden vuoden ja 100 prosenttia kahden vuoden kuluttua osakkeiden saamisesta. Osinko-oikeus alkaa sen jälkeen kun osakkeet on siirretty avainhenkilöiden arvo-osuustileille.

Tämän kannustinjärjestelmän perusteella toiselta ansaintajaksolta voi vuonna 2011 tulla maksettavaksi 11 838 osaketta. Tavoitteiden täydellisen saavuttamisen perusteella olisi maksettu 48 000 Olvi Oyj:n A-osaketta. Tammi-joulukuussa 2010 Olvi-konsernissa kirjattiin siirtovelkoihin ansaintajaksoon 2008-2010 liittyviä kuluja yhteensä 385 (195 vuonna 2009) tuhatta euroa.

Järjestelmän kohderyhmään kuuluu tällä hetkellä 20 avainhenkilöä. Tällä kannustinjärjestelmällä ei ole laimennusvaikutusta. Olvi-konsernilla ei ole optioita.

23. Rahoitusvelat

1000 EUR	Liitetieto	Tasearvot Käyvät arvot		Tasearvot Käyvät arvot	
		2010	2010	2009	2009
Pitkäaikainen vieras pääoma					
Lainat rahoituslaitoksilta	26	28 957	28 062	26 300	25 649
Eläkelainat	26	6 650	5 811	7 600	6 852
Rahoitusleasingvelat	26	1 726	1 726	2 172	2 172
Muut velat	26	29	29	29	29
Yhteensä		37 362	35 628	36 101	34 702
Lyhytaikainen vieras pääoma					
Lainat rahoituslaitoksilta	26	6 629	6 629	24 112	24 112
Eläkelainat	26	950	950	950	950
Rahoitusleasingvelat	26	1 111	1 111	1 177	1 177
Yhteensä		8 689	8 689	26 238	26 238

Velat ovat pääosin kiinteäkorkoisia tai koronvaihtosopimuksilla kiinteäkorkoisiksi muutettuja.

31.12.2010 tasearvoltaan 26,3 (19,8) miljoonan euron määräiset vuosina 2010 - 2018 erääntyvät lainat on muutettu koronvaihtosopimuksilla kiinteäkorkoisiksi. Kiinteäkorkoisia lainoja 31.12.2010 oli tasearvoltaan 9,8 (16,2) miljoonaa euroa ja vaihtuvakorkoisia 10,0 (26,3) miljoonaa euroa.

Konsernin rahoitusvelat 31.12.2010 syntyvät lainoista rahoituslaitoksilta, eläkeyhtiöltä sekä rahoitusleasingvelasta. Rahoitusleasingvelat ovat tyypillisesti 36 - 48 kk:n sopimuksia, joissa on kiinteä, sopimusajan kattava maksuerä.

Pitkäaikaisten lainojen käypä arvo on määritetty diskonttaamalla tulevat ennakoituiden kassavirrat nykyhetkeen käyttäen korkoa, jolla konserni saisi vastaavaa lainaa tilinpäätöshetkellä. Tilinpäätöspäivän markkinakorot olivat 0,78 - 1,51 %, jonka päälle on diskonttauksessa lisätty yrityskohtainen marginaali.

Lyhytaikaisten rahoitusvelkojen sekä rahoitusleasingvelkojen kirjanpitoarvo vastaa niiden käypää arvoa.

Rahoitusvelkojen korkojen vaihteluvälit		2010	2009
Lainat rahoituslaitoksilta		1,24%-4,38%	1,39% - 5,96%
Koronvaihtosopimukset		0,90%-2,77%	0,93% - 5,92%
Rahoitusleasingvelat		2,50%-6,50%	2,50% - 19,10%
Muut velat		0,13%-0,51%	0,20% - 1,01%
Rahoitusleasingvelkojen erääntymisajat			
1000 EUR	Liitetieto	2010	2009
Rahoitusleasingvelat - vähimmäisvuokrien kokonaismäärä			
Yhden vuoden kuluessa		1 111	1 177
Yli yhden vuoden, mutta alle viiden vuoden kuluessa		1 726	2 172
Yli viiden vuoden kuluessa		0	0
	26	2 836	3 348
Rahoitusleasingvelat - vähimmäisvuokrien nykyarvo			
Yhden vuoden kuluessa		1 111	1 177
Yli yhden vuoden, mutta alle viiden vuoden kuluessa		1 726	2 172
Yli viiden vuoden kuluessa		0	0
	26	3 348	4 377
Rahoitusleasingvelkojen kokonaismäärä	26	3 348	4 377

Konsernin muut korolliset velat erääntyvät seuraavasti:

1000 EUR	2010	2009
v. 2010		25 062
v. 2011	7 579	6 179
v. 2011	6 579	5 150
v. 2013	6 579	5 150
v. 2014	6 079	4 650
v. 2015	5 579	4 150
Myöhemmin	10 822	8 650
Yhteensä	43 215	58 991

24. Ostovelat ja muut velat

1000 EUR	Liitetieto	2010	2009
Lyhytaikaiset			
Ostovelat	26	26 009	25 525
Siirtovelat	26	12 402	11 858
Muut velat	26	21 690	24 784
Yhteensä		60 101	62 168

Siirtovelkoihin sisältyvät olennaiset erät liittyvät jälkihyvitteisiin ja palkanmaksuvelvoitteisiin.

Ostovelkojen jakaantuminen valuutoittain

	2010	2010	2009	2009
		1000 EUR		1000 EUR
EUR	18 978	18 940	18 174	18 136
EEK	70 871	4 529	57 921	3 702
LVL	450	635	647	912
LTL	4 809	1 393	5 050	1 463
RUB	0	0	1 237	29
USD	154	116	776	539
CHF	1	1	15	10
BYR	1 586 710	396	3 024 972	734

25. Rahoitusriskien hallinta

Konserni altistuu normaalissa liiketoiminnassaan useille rahoitusriskeille: markkinariskille (joka sisältää valuuttariskin, rahavirran ja käyvän arvon korkoriskin sekä hyödykeriskin), luottoriskille sekä maksuvalmiusriskille.

Olvi-konsernin riskienhallinnan tavoitteena on minimoida rahoitusmarkkinoiden muutosten haitalliset vaikutukset konsernin taloudelliseen tulokseen, omaan pääomaan ja maksuvalmiuteen.

Konsernin riskienhallinnan yleiset periaatteet hyväksyy emoyhtiö Olvi Oyj:n hallitus ja niiden käytännön toteutuksesta vastaa emoyhtiön johto yhdessä tytäryhtiöiden johdon kanssa.

Olvi-konsernin rahoitukseen liittyvät asiat hoidetaan keskitetysti emoyhtiö Olvi Oyj:n toimesta.

I Markkinariski

I 1. Valuuttariski

Olvi-konserni toimii kansainvälisesti ja sen liiketoimintaan liittyy valuuttakurssivaihteluista aiheutuvia riskejä.

Valuuttakurssiriskit syntyvät kaupallisista transaktioista eli ostojen ja myyntien rahavirroista sekä ulkomaisiin tytäryhtiöihin tehdyistä sijoituksista ja tytäryhtiöiden tase-erien muuntamisesta euroiksi.

Konsernin pääasialliset kaupankäyntivaluutat vuonna 2010 olivat EUR, EEK, LVL, LTL, BYR ja USD.

Liiketoiminnan luonteen vuoksi tilauksen ja toimituksen välinen aika on lyhyt ja valuuttariski liiketoiminnassa jää sen vuoksi pieneksi. Konsernin varsinaisesta liiketoiminnasta syntyi valuuttakurssitappioita 12 tuhatta euroa vuonna 2010 (0 euroa vuonna 2009). Rahoitustuottoihin sisältyy valuuttakurssivoittoja 114 tuhatta euroa (1 646 euroa vuonna 2009).

Konsernilla on ulkomaisia tytäryhtiösijoituksia Viroon, Latviaan, Liettuaan ja Valko-Venäjälle. Viron EEK ja Liettuan LTL on sidottu kiinteästi euroon, mutta Latvian ja Valko-Venäjän sijoitusten

osalta konserni on altistunut riskille, joka syntyy, kun LVL- ja BYR -määräiset tytäryhtiösijoitukset muunnetaan emoyhtiön toimintavaluuttaan.

Latvian, Liettuan ja Valko-Venäjän valuuttoihin liittyy riski valuuttojen devalvoitumisesta, joka toteutuessaan laskisi Olvi-konsernin euromääräistä liikevoittoa.

Jos kaikkien tytäryhtiöiden kotivaluutat (EEK, LVL, LTL, BYR) olisivat olleet euroon nähden 20 % heikompia vuonna 2010 kaikkien muiden tekijöiden pysyessä ennallaan, konsernin liikevoitto olisi ollut 3 248 tuhatta euroa pienempi eli yhteensä 27 238 tuhatta euroa.

Konserni ei ole vuosien 2010 ja 2009 aikana tehnyt aktiivista valuuttasuojauksia. Valuuttasuojauksen tarvetta arvioidaan säännöllisesti.

I 2. Rahavirran ja käyvän arvon korkoriski

Konsernin korkoriski aiheutuu pitkäaikaisista veloista. Lainat altistavat konsernin käyvän arvon korkoriskille.

Konsernin tulot sekä operatiiviset rahavirrat ovat pääosiltaan riippumattomia markkinakorkojen vaihteluista.

Konserni on hajauttanut lainanottonsa kiinteä- ja vaihtuvakorkoisiin lainoihin. Lisäksi konserni käyttää koronvaihtosopimuksia korkoriskin vähentämiseksi korkomarkkinatilanteen niin edellyttäessä. Yleensä pitkäaikaiset lainat nostetaan vaihtuvakorkoisina ja muutetaan tarvittaessa koronvaihtosopimusten avulla kiinteäkorkoiksi, jolloin saadaan alempi korko kuin nostamalla lainat suoraan kiinteäkorkoisina.

Konserni pyrkii pitämään rahoituskulut kohtuullisina ja hallitsemaan korkoriskiä käytettävissään olevilla keinoilla. Vuoden 2010 aikana korkotasot rahoitusmarkkinoilla olivat historiallisen alhaiset, ja konserni käytti tilannetta hyväkseen sitomalla vaihtuvakorkoisia lainoja koronvaihtosopimuksilla kiinteäkorkoiksi korkoriskin hallitsemiseksi.

Tilinpäätöspäivänä kiinteäkorkoisten lainojen osuus korollisista lainoista oli 22,7 (27,4 vuonna 2009) prosenttia. Vaihtuvakorkoisia lainoja oli koronvaihtosopimuksilla muutettu kiinteäkorkoiksi 60,9 (15,3) prosenttia. Vaihtuvakorkoisten lainojen osuus kaikista korollisista lainoista oli 16,4 (57,3) prosenttia. Korollisten lainojen pääomilla painotettu keskimääräinen maturiteetti oli 6,6 (5,4) vuotta. Konsernin lainat vuonna 2010 ja 2009 olivat euromääräisiä.

Rahoitusleasingsopimusten maksuvelvoitteiden määrä 31.12.2010 oli 3,3 miljoonaa euroa (vuonna 2009 4,4 miljoonaa euroa).

Konserni ei sovelle IAS 39:n mukaista suojauslaskentaa.

Korkoriskien herkkyysanalyysi IFRS 7:n mukaan

Korkoriskianalyysia laadittaessa on käytetty seuraavia oletuksia:

Herkkyysanalyysi edustaa kohtuullisen mahdollisena pidetyn muutoksen (= +/- 2 %) vaikutusta nettovoittoon ennen veroja.

Korkotason muutoksen vaikutus on laskettu vuoden lopun korollisen vaihtuvakorkoisen lainan määrälle, ts. nettovelan on oletettu pysyvän vuoden lopun tasolla koko tilikauden ajan.

Vaihtuvakorkoinen nettovelka oli 31.12.2010 oli 7 100 tuhatta euroa (33 812). Korkotason kahden (2) prosentin muutos merkitsisi +/- 142 tuhannen euron muutosta rahoituskuluihin. Muutoksella ei ole oleellista merkitystä konsernin nettotulokseen ennen veroja eikä konsernin taseeseen.

I 3. Hyödykeriski

Olvi-konserni altistuu toiminnassaan hyödykeriskille, joka liittyy tuotantopanosten saatavuuteen ja hinnanvaihteluihin. Konserni pyrkii vähentämään näitä riskejä solmimalla sekä konsernitasolla että paikallisesti vuosisopimuksia kriittisimmistä raaka-aineista, pakkaustarvikkeista sekä palveluista tunnettujen ja pitkäaikaisten sopimuskumppaneiden kanssa.

II Luottoriski

Konsernin luottoriski liittyy tukkumyyni- ja HoReCa (hotelli, ravintola, catering)-asiakkaisiin, joilta on avoimia myyntisaatavia.

Konsernin asiakkaiden luottokelpoisuusvaatimukset tarkistetaan säännöllisesti vuosittain ja aina uusien asiakkaiden sopimusten solmimisvaiheessa. Konserni luotottaa vain sellaisia yrityksiä, joiden luottotiedot ovat moitteettomat. Myyntisaatavien määrää seurataan asiakkaittain säännöllisesti, ja tarvittaessa asiakkaan luottokelpoisuus määritellään uudelleen. Konsernilla ei ole merkittäviä saatavien luottoriskikeskittymiä, koska sen myyntisaamiset hajaantuvat laajan asiakaskunnan

kesken eri maantieteellisille alueille. Suurin asiakas muodostaa 13,7 prosenttia (13,6 vuonna 2009) konsernin kokonaismyynnistä.

Baltiassa vallinneen vaikean taloudellisen laman vuosina Olvi-konserni tehosti luotonvalvontaa ja saatavien perintää sekä lisäsi asiakkaiden luottokelpoisuusvaatimuksia. Toimenpiteiden ansiosta tilikauden 2010 aikana kirjattujen luottotappioiden määrä, 279 tuhatta euroa on yli kolme kertaa pienempi kuin vuonna 2009 kirjatut luottotappiot, 901 tuhatta euroa.

Kassanhallintaan liittyvät sijoitukset ovat likvideissä ja lähtökohtaisesti alhaisen riskin omaavissa rahamarkkinainstrumenteissa.

Myyntisaamisten ikäjakauma on esitetty liitetiedossa 18 Myyntisaamiset ja muut saamiset.

III Maksuvalmiusriski

Olvi-konsernin emoyhtiö ja tytäryhtiöt laativat kuukausittain rullaavasti kassaennusteet, joiden pohjalta konserni arvioi liiketoiminnan vaatimaa rahoituksen määrää, jotta konsernilla olisi tarpeeksi likvidejä varoja operatiivisen toiminnan ja investointien rahoittamiseksi sekä erääntyvien lainojen takaisinmaksamiseksi.

Rahoituksen saatavuus ja joustavuus pyritään takaamaan keskittämällä konsernin rahavarojen hoito emoyhtiölle.

Konserni käyttää rahoituksen hankinnassa useita pankkeja ja rahoitusmuotoja. Rahoituksen saatavuus ja joustavuus pyritään takaamaan shekkitililimiitin ja luottolimiittien avulla. Konsernin käytettävissä oleva shekkitililimiitti on 5 miljoonaa euroa ja luottolimiitit 24 miljoonaa euroa. Osa limiiteistä on voimassa toistaiseksi ja osa uusitaan vuodeksi kerrallaan.

Emoyhtiö Olvi Oyj on vuonna 2002 laskenut liikkeelle 20 miljoonan euron yritystodistusohjelman, jolla lyhytaikainen tarve maksuvalmiuden varmistamiseksi voidaan myös turvata nopeasti ja kustannustehokkaasti. Olvi Oyj:llä ei ollut yritystodistusohjelmalla nostettua lyhytaikaista lainaa tilinpäätösvaiheessa (9,5 miljoonaa euroa vuoden 2009 lopussa).

Konsernilla oli 31.12.2010 rahavaroja 7 891 tuhatta euroa (vuonna 2009 8 402 tuhatta euroa). Konsernin maksuvalmius tilinpäätösajankohtana oli hyvä. Current ratio 31.12.2010 oli 1,3 (1,1 vuonna 2009).

Liitetiedossa 23 Rahoitusvelat on esitetty rahoitusvelkojen maturiteettijakaumat.

IV Pääomariskin hallinta

Olvi-konsernin pitkän aikavälin tavoitteena on tuottaa mahdollisimman suuri lisäarvo sijoitetulle pääomalle, ottaen huomioon eri sidosryhmien konserniin kohdistamat odotukset. Pääoman hallinnan peruseriaatteena on säilyttää Olvi-konsernin vahva taloudellinen asema ja varmistaa, että konsernin rahoitustarpeet voidaan tyydyttää kustannustehokkaasti kriittisissäkin rahoitusmarkkinatilanteissa.

Tavoitteena on myös optimaalisen pääomarakenteen säilyttäminen pääomakustannusten hallitsemiseksi ja alentamiseksi.

Pääomarakenteen säilyttämiseksi tai muuttamiseksi konserni voi muuttaa osakkeenomistajille maksettavien osinkojen määrää, palauttaa pääomaa osakkeenomistajille, laskea liikkeeseen uusia osakkeita, ostaa omia osakkeita ja mitätöidä ne tai myydä omaisuutta vähentääkseen velkojaan.

Pääomaa seurataan velkaantumisasasteen (gearing) avulla. Velkaantumisasaste lasketaan jakamalla nettovelat koko oman pääoman määrällä. Nettovelat lasketaan siten, että korollisten lainojen kokonaismäärästä vähennetään rahavarat. Oma pääoma lasketaan lisäämällä emoyhtiön omistajille kuuluvaan omaan pääomaan vähemmistöosuus.

Velkaantumisasasteet olivat seuraavat /1000 eur:	2010	2009
Korolliset velat yhteensä (liitetieto 23)	46 051	62 339
- vähennetään rahavarat (liitetieto 20)	-7 891	-8 402
Nettovelat	38 160	53 937
Emoyhtiön omistajille kuuluva oma pääoma	126 977	109 522
Vähemmistön osuus	2 277	2 764
Oma pääoma yhteensä	129 254	112 286
Velkaantumisasaste (gearing)	29,5	48,0
Velkaantumisasasteen alentuminen vuonna 2009 johtui pääasiassa korollisten velkojen vähentymisestä.		

26. Rahoitusvarojen ja -velkojen käyvät arvot

Olvi-konsernin rahoitusvarojen ja -velkojen käyvät arvot eivät poikkea oleellisesti niiden kirjanpitoarvoista. Koronvaihtosopimusten nimellisarvot olivat vuonna 2010 26,3 miljoonaa euroa ja vuonna 2009 19,8 miljoonaa euroa.

Rahoitusvarat

Noteeraamattomat osakesijoitukset on kirjattu hankintahintaan, koska niiden arvostaminen käypään arvoon arvostusmenetelmiä käyttäen ei ole ollut mahdollista. Saamisten alkuperäinen kirjanpitoarvo vastaa niiden käypää arvoa.

Rahoitusvelat

Koronvaihtosopimusten käyvät arvot on määritetty tulevien kassavirtojen nykyarvomenetelmällä, jonka tukena ovat tilinpäätöspäivän markkinakorot ja muu markkinainformaatio. Rahalaitoslainojen, rahoitusleasingvelkojen, ostovelkojen ja muiden velkojen käyvät arvot eivät oleellisesti poikkea niiden tasearvoista.

27. Liiketoiminnan rahavirtojen oikaisut

1000 EUR	2010	2009
Liiketoimet, joihin ei liity maksutapahtumaa:		
Poistot	18 640	17 530
Muut oikaisut	3 613	3 167
Yhteensä	22 253	20 697

Muut oikaisut sisältävät lähinnä tuloverot ja rahoitustuotot ja -kulut.

28. Muut vuokrasopimukset

Konserni vuokralle ottajana

1000 EUR	2010	2009
Ei-purettavissa olevien muiden vuokrasopimusten perusteella maksettavat vähimmäisvuokrat:		
Yhden vuoden kuluessa	969	821
Yli yhden vuoden, mutta alle viiden vuoden kuluessa	1 125	842
Yli viiden vuoden kuluttua	71	120
Yhteensä	2 164	1 782

Konserni on vuokrannut toimitiloja ja varastoterminaalitiloja eri puolilta Suomea sekä tuotantokoneita ja -laitteita.

Konserni vuokralle antajana

1000 EUR	2010	2009
Ei-purettavissa olevien muiden vuokrasopimusten perusteella saatavat vähimmäisvuokrat:		
Yhden vuoden kuluessa	989	1 008
Yhteensä	989	1 008

Konserni vuokraa asiakkailleen juomien jakelu- ja kylmälaitteita. Saatujen vuokratuottojen määrä ei ole merkittävä koko konsernin liiketoiminnalle.

29. Vakuudet ja vastuusitoumukset

1000 EUR	2010	2009
Annetut pantit ja vastuusitoumukset		
Omasta puolesta	4 453	6 376
Muiden puolesta	810	810
Päällystevastuut	3 648	3 317
Muut vastuut	1 980	1 980

Päällystevastuu on Olvi Oyj:n osuus kierrätettävien juomapakkausten koko kannasta Ekopulloyhdistys ry:n määrittelemien osuuksien mukaan, vähennettynä Olvi Oyj:n varastossa olevilla päällysteillä 31.12.2010.

Ekopulloyhdistys ry hallinnoi uudelleentäytettävien juomapakkausten kantaa. Jokainen järjestelmään kuuluva jäsen ylläpitää Ekopulloyhdistys ry:lle ilmoittamansa tarpeen edellyttämää päällystekantaa kunkin käyttämänsä päällystetyypin osalta.

30. Lähipiiritapahtumat

Konsernin emo- ja tytäryhtiösuhteet ovat seuraavat:

	Omistusosuus (%)	Osuus äänivallasta (%)
Emoyhtiö Olvi Oyj, Iisalmi, Suomi		
AS A. Le Coq, Tartto, Viro	100,00	100,00
A/S Cēsu Alus, Cēsis, Latvia	99,37	99,37
AB Ragutis, Kaunas, Liettua	99,57	99,57
OAO Lidskoe Pivo, Lida, Valko-Venäjä	91,58	91,58

Johdon työsuhde-etuudet

Hallituksen ja konserniin kuuluvien yhtiöiden toimitusjohtajien palkat ja muut lyhytaikaiset työsuhde-etuudet

1000 EUR	2010	2009
Toimitusjohtajat	668	620
Hallituksen puheenjohtaja	225	222
Muut hallituksen jäsenet	109	110
Yhteensä	1 003	952

Olvi Oyj:n hallitus on päättänyt Olvi-konsernin avainhenkilöitä koskevasta osakepohjaisesta kannustusjärjestelmästä. Tämä on selitetty tarkemmin liitetiedossa 22.

Johdolle ei ole myönnetty lainoja.

31. Tilintarkastuksesta aiheutuneet kulut

1000 EUR	2010	2009
Varsinaisesta tilintarkastuksesta johtuvat palkkiot	103	132
Muut palvelut	104	109
Yhteensä	206	241

32. Hankitut liiketoiminnot

Tilikauden 2009 tapahtumat

Olvi-konserni hankki lokakuun alussa 2008 suunnatulla osakeannilla enemmistöosuuden OAO Lidskoe Pivo -panimosta Valko-Venäjältä. Osakkeet rekisteröitiin Olvi Oyj:n nimiin 24.12.2008. Kaupan jälkeen Olvi Oyj omistaa 51 prosenttia OAO Lidskoe Pivo -panimon osakepääomasta ja äänivallasta. Osakkeiden kauppahinta oli 11,9 miljoonaa euroa, minkä lisäksi osakkeiden hankintamenoon sisällytettiin asianajajien ja muiden asiantuntijoiden palkkiot 0,1 miljoonaa euroa. Hankinta on kirjattu alustavana IFRS 3:n vuoden aikarajaa noudattaen.

	1000 EUR
Osakkeiden hinta suunnatussa osakeannissa	11 926
Hankinnasta aiheutuneet menot	119
Kokonaishankintameno yhteensä	12 045

Hankinnasta syntyi 68 tEUR:n liikearvo, joka perustuu OAO Lidskoe Pivo -panimon hankinnasta odotettavissa oleviin synergiahyötyihin.

OAO Lidskoe Pivo -panimo on yhdistelty Olvi-konserniin 31.12.2008, joten hankinnalla ei ole ollut vaikutusta Olvi-konsernin tuloslaskelmaan eikä vuoden 2008 tulokseen.

OAO Lidskoe Pivo -panimon tase on yhdistelty Olvi-konserniin 31.12.2008 tilanteessa hankintamenomenetelmällä.

Valko-Venäjä muodosti Olvi-konsernin raportoinnissa oman maantieteellisen segmentin 1.1.2009 lähtien.

Hankintamenolaskelmaa korjattiin, koska OAO Lidskoe Pivo -yhtiön aineellisten käyttöomaisuushyödykkeiden käypä arvo alentui 3 205 tuhatta euroa.

Lisäksi alkuperäiseen hankintameno on aktivoitu vuoden 2009 aikana 4 797 tuhatta euroa.

Uusi liikearvo 31.12.2009 oli 6 498 tuhatta euroa.

Hankittujen varojen ja vastaanotettujen velkojen korjatut arvot ovat seuraavat:

1000 EUR	Muutos	Yhdistämisessä	Yhdistämisessä	Kirjanpitoarvot
		kirjatut käyvät arvot 31.12.2009	kirjatut käyvät arvot 31.12.2008	ennen yhdistämistä 31.12.2008
Aineelliset käyttöomaisuushyödykkeet	-3 205	15 025	18 230	16 997
Myytävissä olevat sijoitukset		2	2	
Aineettomat hyödykkeet		3	3	1
Laskennalliset verosaatavat		1 036	1 036	
Vaihto-omaisuus		3 995	3 995	8 931
Lyhytaikaiset saatavat		5 885	5 885	1 827
Rahavarat		10 444	10 444	10 444
Pitkäaikaiset korottomat velat		-4	-4	
Pitkäaikaiset korolliset velat		-1 337	-1 337	-4 687
Lyhytaikaiset korottomat velat		-9 914	-9 914	-5 503
Lyhytaikaiset korolliset velat		-4 854	-4 854	-1 616
Nettovarat	-3 203	20 283	23 486	26 394
Vähemmistöosuus 49 %	1 569	-9 940	-11 509	
Konsernin osuus nettovaroista	-1 633	10 343	11 977	
Hankintameno	4 797	16 842	12 045	
Liikearvo	6 430	6 498	68	
Rahana maksettu kauppahinta			12 045	
Hankitun tytäryrityksen rahavarat			-10 444	
Rahavirtavaikutus			1 601	

Määräysvallattomien omistajien osuuden hankinta 2010

Konserni on 23.8.2010 hankkinut 503 tuhannella eurolla 3,74%:n lisäosuuden OAO Lidskoen Pivo -yhtiön osakekannasta. Se omistaa hankinnan jälkeen 91,58% yrityksen osakekannasta. Yrityksen nettovarallisuuden (ilman liikearvoa) kirjanpitoarvo oli hankintahetkellä 23 971 tuhatta euroa.

Määräysvallattomien omistajien osuus pieneni hankinnan johdosta 897 tuhatta eurolla ja voittovarot 467 tuhatta euroa.

Seuraavassa taulukossa esitetään OAO Lidskoen Pivo -yhtiön omistusosuuden muutoksen vaikutus konsernin voittovaroihin:

	1000 EUR
Konsernin omistusosuus 1.1.2010	21 078
Omistusosuuden lisäyksen vaikutus	775
Osuus tuloksesta	124
Konsernin omistusosuus 31.12.2010	21 977

Määräysvallattomien omistajien osuuden hankinta 2009

Konserni on 30.9.2009 hankkinut 4 238 tuhannella eurolla 36,84%:n lisäosuuden OAO Lidskoen Pivo -yhtiön osakekannasta.

Se omistaa hankinnan jälkeen 87,84% yrityksen osakekannasta.

Yrityksen nettovarallisuuden (ilman liikearvoa) kirjanpitoarvo oli hankintahetkellä 36 998 tuhatta euroa.

Määräysvallattomien omistajien osuus pieneni hankinnan johdosta 13 630 tuhatta eurolla ja voittovarot 3 586 tuhatta euroa.

Seuraavassa taulukossa esitetään OAO Lidskoen Pivo -yhtiön omistusosuuden muutoksen vaikutus konsernin voittovaroihin:

	1000 EUR
Konsernin omistusosuus 1.1.2009	10 936
Omistusosuuden lisäyksen vaikutus	6 455
Osuus tuloksesta	1 445
Konsernin omistusosuus 31.12.2009	18 836

OLVI-KONSERNI

Konsernin taloudellista kehitystä kuvaavat tunnusluvut 2006-2010

TOIMINNAN LAAJUUS JA KANNATTAVUUS					
1000 EUR	2010 IFRS	2009 IFRS	2008 IFRS	2007 IFRS	2006 IFRS
Liikevaihto ^{**)}	267 509	244 165	222 124	205 188	169 434
Muutos, %	9,6	9,9	8,3	21,1	14,9
Liikevoitto	30 485	27 763	17 478	23 101	18 481
% liikevaihdosta	11,4	11,4	7,9	11,3	10,9
Rahoitustuotot ja -kulut	-1 317	-754	-3 172	-1 767	-1 244
Voitto ennen veroja	29 168	27 009	14 305	21 334	17 237
% liikevaihdosta	10,9	11,1	6,4	10,4	10,2
Taseen loppusumma	236 142	237 197	244 212	186 997	155 993
Tulorahoitus-%	16,4	16,6	12,1	15,0	15,1
Sijoitetun pääoman tuotto-% (ROI)	17,7	16,6	11,0	18,7	16,7
Oman pääoman tuotto-% (ROE)	20,9	21,1	13,0	22,8	20,5
Omavaraisuusaste, %	54,7	47,3	43,3	47,7	49,6
Maksuvalmius (current ratio)	1,3	1,1	1,0	1,1	1,2
Velkaantumisaste (gearing), %	29,5	48,0	62,9	45,6	47,3
Bruttoinvestoinnit käyttöomaisuuteen	24 479	48 408	43 557	25 426	20 933
% liikevaihdosta	9,2	19,8	19,6	12,4	12,4
Nettoinvestoinnit käyttöomaisuuteen	23 998	47 448	43 112	23 416	19 751
% liikevaihdosta	9,0	19,4	19,4	11,4	11,7
Henkilöstö keskimäärin:					
Olvi Oyj	378	377	434	389	346
Viron, Latvian, Liettuan ja Valko-Venäjän henkilöstö	1 673	1 699	835	822	780
Henkilöstö yhteensä	2 051	2 076	1 269	1 211	1 126
OSAKEKOHTAISET TUNNUSLUVUT					
	2010 IFRS	2009 IFRS	2008 IFRS	2007 IFRS	2006 IFRS
Tulos/osake (EPS), euroa	2,41	2,15	1,22	1,83	1,43
Optiolainan laimennusvaikutuksella oikaistu tulos/osake, euroa	2,41	2,15	1,22	1,83	1,42
Oma pääoma/osake, euroa	12,25	10,56	9,07	8,61	7,46
*) Osinko/tulos, %	41,54	37,21	40,9	43,7	45,5
Hinta/voitto-suhde (P/E)	12,8	12,3	12,7	13,1	14,0

Osakekohtaisia tunnuslukuja laskettaessa on huomioitu rahastoannin aiheuttama osakemäärän kaksinkertaistuminen vuonna 2006.

*) Vuoden 2010 tunnuslukua laskettaessa on osinkona käytetty hallituksen yhtiökokoukselle tekemää esitystä.

***) Vuoden 2006 liikevaihto on muutettu vertailukelpoiseksi vuoden 2007 kanssa.

OLVI OYJ

EMOYHTIÖN TULOSLASKELMA (FAS)

		1.1. - 31.12.2010		1.1. - 31.12.2009	
	Liitetieto	1000 EUR	%	1000 EUR	%
LIIKEVAIHTO	1	110 989	100,0	104 511	100,0
Valmiiden ja keskeneräisten tuotteiden varastojen lisäys(+)/vähennys(-)		-396	-0,4	1 464	1,4
Valmistus omaan käyttöön		60	0,1	62	0,1
Liiketoiminnan muut tuotot	2	1 122	1,0	368	0,4
Materiaalit ja palvelut	3	38 950	35,1	37 797	36,2
Henkilöstökulut	4	19 242	17,3	18 189	17,4
Poistot ja arvonalentumiset	8	5 337	4,8	5 237	5,0
Liiketoiminnan muut kulut	9	36 617	33,0	35 653	34,1
LIIKEVOITTO		11 629	10,5	9 529	9,1
Rahoitustuotot ja -kulut	10	-591	-0,5	-831	-0,8
VOITTO ENNEN TILINPÄÄTÖSSIIRTOJA JA VEROJA		11 039	9,9	8 698	8,3
Tilinpäätössiirrot	11	-1 020	-0,9	-642	-0,6
Tuloverot	12	-2 495	-2,2	-2 089	-2,0
TILIKAUDEN VOITTO		7 523	6,8	5 967	5,7

OLVI OYJ

EMOYHTIÖN TASE (FAS)

	Liitetieto	31.12.2010 1000 EUR	%	31.12.2009 1000 EUR	%
VASTAAVAA					
PYSYVÄT VASTAAVAT					
	Aineettomat hyödykkeet	13	727	691	
	Aineelliset hyödykkeet	13	28 129	29 524	
	Osuudet saman konsernin yrityksissä	14	76 181	75 674	
	Muut sijoitukset	14	535	278	
	PYSYVÄT VASTAAVAT YHTEENSÄ		105 572	106 167	62,2
VAIHTUVAT VASTAAVAT					
	Vaihto-omaisuus	16	12 531	13 032	
	Pitkäaikaiset saamiset	17	12 987	20 420	
	Lyhytaikaiset saamiset	17	26 674	28 696	
	Rahat ja pankkisaamiset		3 021	2 502	
	VAIHTUVAT VASTAAVAT YHTEENSÄ		55 212	64 651	37,8
	VASTAAVAA YHTEENSÄ		160 784	170 817	100,0
VASTATTAVAA					
OMA PÄÄOMA					
	Osakepääoma		20 759	20 759	
	Ylikurssirahasto		857	857	
	Vararahasto		127	127	
	Edellisten tilikausien voitto		32 202	34 528	
	Tilikauden voitto		7 523	5 967	
	OMA PÄÄOMA YHTEENSÄ	18	61 468	62 238	36,4
	TILINPÄÄTÖSSIIRTOJEN KERTYMÄ	19	7 787	6 767	4,0
VIERAS PÄÄOMA					
	Pitkäaikainen vieras pääoma		42 970	33 929	
	Lyhytaikainen vieras pääoma		48 559	67 883	
	VIERAS PÄÄOMA YHTEENSÄ	20	91 528	101 812	59,6
	VASTATTAVAA YHTEENSÄ		160 784	170 817	100,0

EMOYHTIÖN RAHAVIRTALASKELMA

	Liitetieto	2010 1000 EUR	2009 1000 EUR
Liiketoiminnan rahavirta			
Voitto ennen satunnaisia eriä		11 039	8 698
Oikaisut:			
Suunnitelman mukaiset poistot ja arvonalentumiset		8	5 237
Rahoitustuotot ja -kulut		10	591
Muut oikaisut			-387
Rahavirta ennen käyttö pääoman muutosta		16 580	14 721
Käyttöpääoman muutos:			
Lyhytaikaisten korottomien myynti- ja muiden saamisten lisäys (-)/vähennys (+)		1 188	-4 530
Vaihto-omaisuuden lisäys (-)/vähennys (+)		501	-3 062
Lyhytaikaisten korottomien velkojen lisäys (+)/vähennys (-)		-1 444	9 486
Maksetut korot		-1 557	-2 907
Saadut korot		396	140
Maksetut verot		-1 299	-1 373
Liiketoiminnan rahavirta (A)		14 366	12 474
Investointien rahavirta			
Investoinnit aineellisiin ja aineettomiin hyödykkeisiin		-4 045	-3 297
Aineellisten ja aineettomien hyödykkeiden luovutustulot		608	137
Investoinnit muihin sijoituksiin		-1 506	-25 344
Investointien rahavirta (B)		-4 943	-28 505
Rahoituksen rahavirta			
Lainojen nostot		32 333	20 912
Lainojen takaisinmaksut		-40 776	-34 317
Omien osakkeiden hankinta		18	0
Lyhytaik. korollisten liikesaamisten lis. (-) / väh. (+)			-2
Maksetut osingot		18	-8 279
Pitkäaikaisten lainasaamisten vähennys (+)		7 820	33 510
Rahoituksen rahavirta (C)		-8 904	14 766
Rahavarojen lisäys (+)/vähennys (-) (A+B+C)		519	-1 264
Rahavarat 1.1.		2 502	3 766
Rahavarat 31.12.		3 021	2 502
Rahavarojen muutos		519	-1 264

Emoyhtiön tilinpäätöksen laatimisperiaatteet

Olvi Oyj:n tilikausi on 1.1. – 31.12. Tilinpäätös on laadittu Suomen kirjanpitolain mukaisesti (FAS).

Pysyvät vastaavat

Aineettomat ja aineelliset hyödykkeet on merkitty taseeseen välittömään hankintamenuon vähennettynä tehdyillä suunnitelman mukaisilla poistoilla. Suunnitelman mukaiset poistot on laskettu tasepoistoina käyttöomaisuushyödykkeiden taloudellisen vaikutusajan perusteella.

Suunnitelman mukaiset poistoajat:

Rakennukset	20 vuotta
Väestönsuoja	4 vuotta
Tehdaskoneet ja laitteet	8 vuotta
Muu käyttöomaisuus	5 vuotta

Vaihto-omaisuus

Vaihto-omaisuus on arvostettu fifo-periaatteen mukaisesti hankintamenuon tai sitä alempaan todennäköiseen luovutushintaan. Hankintamenu määritetään raaka- ja tarveaineiden osalta painotetun keskihinnan menetelmällä. Valmiiden ja keskeneräisten tuotteiden arvoon on sisällytetty muutuvien menojen lisäksi niiden osuus hankinnan ja valmistuksen kiinteistä menoista.

Tutkimus- ja tuotekehitysmenot

Tutkimus- ja tuotekehitysmenot kirjataan tuloslaskelmaan kuluiksi. Uusien tai kehittyneempien tuotteiden suunnittelusta johtuvat kehittämismenot aktivoidaan taseeseen aineettomiksi hyödykkeiksi siitä lähtien, kun tuote on teknisesti toteutettavissa, se voidaan hyödyntää kaupallisesti ja tuotteesta odotetaan saatavan vastaista taloudellista hyötyä. Aiemmin kuluksi kirjattuja kehittämismenoja ei aktivoida enää myöhemmin. Hyödykkeestä kirjataan poistot siitä lähtien, kun se on valmis käytettäväksi.

Henkilöstön eläketurva

Henkilöstön eläketurva on järjestetty lainmukaisella TEL -vakuutuksella ulkopuolisessa eläkevakuutusyhtiössä. Eläkevakuutusmaksut on jaksotettu vastaamaan tilinpäätöksen suoriteperusteisia palkkoja.

Johdannaissopimukset

Emoyhtiön johdannaissopimukset ovat koronvaihtosopimuksia, jotka arvostetaan käypään arvoon. Käyvän arvon muutokset kirjataan tuloslaskelman rahoituseriin.

Laskennalliset verot

Laskennallinen verovelka tai -saaminen on laskettu verotuksen ja tilinpäätöksen välisille väli-aikaisille eroille käyttäen tilinpäätöshetkellä vahvistettua seuraavien vuosien verokantaa. Taseeseen sisältyy laskennallinen verovelka kokonaisuudessaan ja laskennallinen verosaaminen arvioidun todennäköisen saamisen suuruisena.

Ulkomaan rahan määräiset erät

Ulkomaan rahan määräiset liiketapahtumat on kirjattu tilikauden aikana tapahtumapäivän kurssiin ja tilinpäätöshetkenä olevat ulkomaan rahan määräiset saamiset ja velat on arvostettu tilinpäätöspäivän keskurssiin.

Omat osakkeet

Hankitut omat osakkeet kirjataan edellisten tilikausien kertyneiden voittovarojen vähennykseksi.

EMOYHTIÖN TILINPÄÄTÖKSEN LIITETIEDOT

Tuloslaskelman ja taseen liitetiedot (1000 eur)

1. Liikevaihto markkina-alueittain		2010	2009
Suomi		107 716	100 935
Viro		707	840
Muu vienti		2 567	2 736
Yhteensä		110 989	104 511
2. Liiketoiminnan muut tuotot		2010	2009
Käyttöomaisuuden myyntivoitot		451	46
Muut		671	322
Yhteensä		1 122	368
3. Materiaalit ja palvelut		2010	2009
Aineet ja tarvikkeet (tavarat):			
Ostot tilikauden aikana		36 388	36 316
Varaston muutos		106	-1 597
Ulkopuolisilta ostetut palvelut		2 456	3 079
Yhteensä		38 950	37 797
4. Henkilöstökulut		2010	2009
Palkat ja palkkiot		15 492	14 580
Henkilöstörahaston voittopalkkio		100	30
Eläkekulut		2 721	2 524
Muut henkilösivukulut		930	1 055
Yhteensä		19 242	18 189
5. Johdon palkat ja palkkiot		2010	2009
Toimitusjohtaja		348	245
Hallituksen puheenjohtaja		225	222
Muut hallituksen jäsenet		109	110
Yhteensä		683	578
6. Emoyhtiön henkilökunta keskimäärin tilikaudella		2010	2009
Kokopäiväiset	toimihenkilöt	118	118
	työntekijät	184	184
Osa-aikaiset	toimihenkilöt	1	1
	työntekijät	74	74
Yhteensä		377	377
7. Tilintarkastajien palkkiot		2010	2009
Varsinaisesta tilintarkastuksesta johtuvat palkkiot		26	61
Muut palvelut		5	46
Yhteensä		31	107
8. Poistot ja arvonalentumiset		2010	2009
Suunnitelman mukaiset poistot aineellisista ja aineettomista hyödykkeistä		5 337	5 237
Yhteensä		5 337	5 237
9. Liiketoiminnan muut kulut		2010	2009
Myyntirahdit		14 214	14 324
Markkinoinnin ja myynnin kulut		10 886	9 806
Muut muuttuvat kulut		4 904	4 569
Muut		6 616	6 955
Yhteensä		36 621	35 653

10. Rahoitustuotot ja -kulut		2010	2009			
Osinkotuotot saman konsernin yrityksiltä		528	132			
Tuotot pitkäaikaisista sijoituksista yhteensä		3	3			
Muut korko- ja rahoitustuotot						
Saman konsernin yrityksiltä		386	1 335			
Muilta		71	138			
Yhteensä		458	1 473			
Osinkotuotot sekä muut korko- ja rahoitustuotot yhteensä		989	1 608			
Korkokulut ja muut rahoituskulut						
Saman konsernin yrityksille		39	0			
Muille		1 541	2 439			
Yhteensä		1 579	2 439			
Rahoitustuotot ja -kulut yhteensä		-591	-831			
11. Tilinpäätössiirrot		2010	2009			
Suunnitelman mukaisten ja verotuksessa tehtyjen poistojen erotus		1 020	642			
Yhteensä		1 020	642			
12. Tuloverot		2010	2009			
Tuloverot varsinaisesta toiminnasta		2 586	2 130			
Edellisten tilikausien verot		0	0			
Laskennallisen veron muutos		-90	-41			
Yhteensä		2 495	2 089			
13. Pysyvät vastaavat						
Aineettomat hyödykkeet						
	Perustamis-	Aineettomat	Kehittämis-	Muut		
	menot	oikeudet	menot	aineettomat	Yhteensä	
				hyödykkeet		
Hankintameno 1.1.2010	6	8 774	1	8 267	17 049	
Lisäykset	0	0	0	276	276	
Vähennykset	0	0	0	0	0	
Hankintameno 31.12.2010	6	8 774	1	8 543	17 325	
Kertyneet poistot ja arvonalentumiset 1.1.2010	6	8 774	1	7 577	16 358	
Poistot	0	0	0	239	239	
Kertyneet poistot 31.12.2010	6	8 774	1	7 816	16 598	
Kirjanpitoarvo 1.1.2010	0	0	0	691	691	
Kirjanpitoarvo 31.12.2010	0	0	0	727	727	
Aineelliset hyödykkeet						
	Maa- ja vesialueet	Rakennukset	Koneet ja kalusto	Muut aineelliset hyödykkeet	Ennakkomaksut ja kesken-eräiset hankinnat	Yhteensä
Hankintameno 1.1.2010	1 078	24 939	80 967	49	1 868	108 901
Lisäykset	0	429	4 923	6	322	5 680
Vähennykset	0	0	-157	0	-1 821	-1 978
Hankintameno 31.12.2010	1 078	25 369	85 733	55	369	112 604
Kertyneet poistot ja arvonalentumiset 1.1.2010	0	17 475	62 145	0	0	79 620
Poistot	0	947	4 151	0	0	5 098
Kertyneet poistot 31.12.2010	0	18 422	66 296	0	0	84 718
Kirjanpitoarvo 1.1.2010	1 078	7 464	18 822	49	1 868	29 281
Kirjanpitoarvo 31.12.2010	1 078	6 947	19 437	55	369	27 886
Tuotantotoimintaan liittyvien koneiden ja laitteiden tasearvo 31.12.		31.12.2010	31.12.2009			
		18 247	17 921			

14. Sijoitukset			
	Osakkeet konserni- yrityksissä	Muut osakkeet	Sijoitukset yhteensä
Hankintameno 1.1.2010	75 674	278	75 952
Lisäykset	507		507
Vähennykset	0		0
Hankintameno 31.12.2010	76 181	278	76 459
Kirjanpitoarvo 31.12.2010	76 181	278	76 459
15. Konserniyritykset			
	Konsernin omistusosuus-%	Emoyhtiön omistusosuus-%	
AS A. Le Coq, Tartto, Viro	100,00	100,00	
A/S Cēsu Alus, Cesis, Latvia	99,30	99,30	
AB Ragutis, Kaunas, Liettua	99,57	99,57	
OAD Lidskoe Pivo, Lida, Valko-Venäjä	87,84	87,84	
16. Vaihto-omaisuus			
	2010		2009
Aineet ja tarvikkeet	9 287		9 392
Keskeneräiset tuotteet	634		712
Valmiit tuotteet / tavarat	2 610		2 928
Yhteensä	12 531		13 032
17. Saamiset			
	2010		2009
Pitkäaikaiset saamiset			
Lainasaamiset samaan konserniin kuuluvilta yrityksiltä	12 863		20 291
Vakuudeksi annettuja talletuksia	103		109
Siirtosaamiset	20		20
Pitkäaikaiset saamiset yhteensä	12 987		20 420
Lyhytaikaiset saamiset			
Saamiset samaan konserniin kuuluvilta yrityksiltä			
Myyntisaamiset	1 221		491
Siirtosaamiset	220		283
Saamiset samaan konserniin kuuluvilta yrityksiltä	1 441		774
Saamiset muilta kuin konserniyhtiöiltä			
Myyntisaamiset	23 110		26 082
Muut saamiset	9		2
Siirtosaamiset	1 960		1 774
Laskennalliset verosaamiset	154		64
Yhteensä	25 233		27 922
Lyhytaikaiset saamiset yhteensä	26 674		28 696
Saamiset yhteensä	39 660		49 116
Laskennalliset verosaamiset			
Laskennalliset verosaamiset 1.1.	64		23
Johdon osakepalkkiot, laskennallisen veron muutos	74		33
Johdannaisten arvostaminen käypään arvoon, laskennallisen veron muutos	16		8
Laskennalliset verosaamiset 31.12.	154		64

18. Oma pääoma	2010	2009
Osakepääoma 1.1.	20 759	20 759
Osakepääoman korotus	0	0
Osakepääoma 31.12.	20 759	20 759
Ylikurssirahasto 1.1.	857	857
Rahastoanti	0	0
Ylikurssirahasto 31.12.	857	857
Vararahasto 1.1. ja 31.12.	127	127
Edellisten tilikausien voitto 1.1.	40 496	39 878
Osingonjako	-8 294	-5 190
Omien osakkeiden hankinta / luovutus	0	-160
Edellisten tilikausien voitto 31.12.	32 202	34 528
Tilikauden voitto	7 523	5 967
Oma pääoma yhteensä	61 468	62 238

Olvi Oyj:n osakepääoma jakautuu osakelajeittain seuraavasti:

	2010	2010	2010	2009	2009	2009
	kpl	euroa	ääniä	kpl	euroa	ääniä
K-sarja (20 ääntä/osake), rekisteröity	1 866 128	3 732 256	37 322 560	1 866 128	3 732 256	37 322 560
K-osakkeet yhteensä	1 866 128	3 732 256	37 322 560	1 866 128	3 732 256	37 322 560
A-sarja (1 ääni/osake), rekisteröity	8 513 276	17 026 552	8 513 276	8 513 276	17 026 552	8 513 276
A-osakkeet yhteensä	8 513 276	17 026 552	8 513 276	8 513 276	17 026 552	8 513 276
Yhteensä 31.12.	10 379 404	20 758 808	45 835 836	10 379 404	20 758 808	45 835 836

Omat osakkeet

Olvi Oyj:n hallussa oli 1.1.2010 yhteensä 12 400 kappaletta omia A-osakkeita. Omien osakkeiden hankintahinta oli yhteensä 222 tuhatta euroa.

Tammi-joulukuussa 2010 Olvi Oyj ei ole hankkinut lisää eikä luovuttanut pois omia osakkeitaan, joten yhtiön hallussa olevien omien A-osakkeiden määrä on ennallaan 31.12.2010.

Olvi Oyj:n hallussa olevien omien A-osakkeiden osuus osakepääomasta oli 0,12 prosenttia ja osuus kaikkien osakkeiden yhteenlasketusta äänimäärästä 0,03 prosenttia. Hallussa olevien osakkeiden osuus A-osakkeista ja A-osakkeiden äänimäärästä oli 0,15 prosenttia.

Olvi Oyj:n yhtiökokous päätti 8.4.2010, peruuttaen samalla käyttämättä olevat omien osakkeiden hankkimisvaltuudet, valtuuttaa Olvi Oyj:n hallituksen yhden vuoden kuluessa yhtiökokouksesta lukien päättämään yhtiön omien A-osakkeiden hankkimisesta voitonjakokelpoisilla varoilla enintään 245 000 A-osaketta.

Yhtiökokous myös päätti, peruuttaen samalla käyttämättä olevat omien osakkeiden luovutusvaltuudet, valtuuttaa Olvi Oyj:n hallituksen yhden vuoden kuluessa yhtiökokouksesta lukien päättämään yhtiölle hankittujen omien A-osakkeiden luovuttamisesta.

Olvi Oyj:n hallitus ei ole käyttänyt tammi-joulukuussa 2010 yhtiökokouksen sille myöntämiä hankkimis- eikä luovutusvaltuuksia.

19. Tilinpäätössiirtojen kertymä

Tilinpäätössiirtojen kertymä muodostuu kertyneestä poistoerosta.

20. Vieras pääoma	2010	2009
Pitkäaikainen vieras pääoma		
Lainat rahoituslaitoksilta	28 957	26 300
Eläkelainat	6 650	7 600
Muut velat	29	29
Yhteensä	35 636	33 929
Velat samaan konserniin kuuluville yrityksille:		
Muut velat	7 333	0
Yhteensä	7 333	0
Pitkäaikainen vieras pääoma yhteensä	42 970	33 929
Lyhytaikainen vieras pääoma		
Lainat rahoituslaitoksilta	6 629	24 112
Eläkelainat	950	950
Ostovelat	15 857	15 407
Siirtovelat	9 998	9 146
Muut velat	14 976	18 064
Yhteensä	48 409	67 679
Velat samaan konserniin kuuluville yrityksille:		
Ostovelat	149	204
Yhteensä	149	204
Lyhytaikainen vieras pääoma yhteensä	48 559	67 883
Vieras pääoma yhteensä	91 528	101 812
Siirtovelat		
Henkilöstökuluvaraukset	5 129	4 415
Lainojen korkovaraus	341	357
Lidskoe Pivo -tytäryhtiön maksamattomat osakkeet	2 981	3 724
Muut siirtovelat	1 547	651
Siirtovelat yhteensä	9 998	9 146
Korottomien velkojen määrä 31.12.	48 314	42 821
Velat, jotka erääntyvät myöhemmin kuin viiden vuoden kuluttua:		
Lainat rahoituslaitoksilta	10 793	12 800

21. Osakeperusteiset maksut

Olvi Oyj:n hallitus päätti 26.1.2006 Olvi-konsernin avainhenkilöitä koskevasta osakepohjaisesta kannustusjärjestelmästä.

Osakepalkkiojärjestelmä on osa konsernin avainhenkilöiden kannustus- ja sitouttamisjärjestelmää ja sen tarkoituksena on yhdistää omistajien ja avainhenkilöiden tavoitteet yhtiön arvon nostamiseksi.

Järjestelmässä on kaksi ansaintajaksoa, joista ensimmäinen alkoi 1.1.2006 ja päättyi 31.12.2007 ja toinen alkoi 1.1.2008 ja päättyi 31.12.2010. Järjestelmästä maksettavien palkkioiden määrä on sidottu Olvi-konsernin liikevaihtoon ja liikevoittoprosenttiin liikevaihdosta laskettuna.

Palkkiot maksetaan osittain Olvi Oyj:n A-osakkeina ja osittain rahana. Rahana maksettava osuus kattaa osakepalkkioista aiheutuvat verot ja veronluonteiset maksut. Ensimmäisen ansaintajakson palkkiot maksettiin huhtikuussa 2008. Osakkeisiin liittyy kielto luovuttaa osakkeita kahden vuoden kuluessa osakkeiden saamisesta.

Toisen ansaintajakson palkkiot maksetaan huhtikuussa 2011. Toiselta ansaintajaksolta palkkiona saaduista osakkeista saa luovuttaa 50 prosenttia yhden vuoden ja 100 prosenttia kahden vuoden kuluttua osakkeiden saamisesta. Osinko-oikeus alkaa sen jälkeen kun osakkeet on siirretty avainhenkilöiden arvo-osuustileille.

Tämän kannustinjärjestelmän perusteella toiselta ansaintajaksolta voi vuonna 2011 tulla maksettavaksi 11838 osaketta. Tavoitteiden täydellisen saavuttamisen perusteella olisi maksettu 48 000 Olvi Oyj:n A-osaketta. Tammi-joulukuussa 2010 Olvi-konsernissa kirjattiin siirtovelkoihin ansaintajaksoon 2008-2010 liittyviä kuluja yhteensä 385 (195 vuonna 2009) tuhatta euroa.

Järjestelmän kohderyhmään kuuluu tällä hetkellä 20 avainhenkilöä.
Tällä kannustusjärjestelmällä ei ole laimennusvaikutusta.
Olvi-konsernilla ei ole optioita.

22. Annetut vakuudet, vastuusitoumukset ja muut vastuut	2010	2009
Annetut pantit ja vastuusitoumukset		
Omasta puolesta		
Kiinnitykset maa-alueisiin ja rakennuksiin	1 336	1 134
Muut taseen ulkopuoliset vastuut		
Päällystevastuut	3 648	6 402
Vuokravastuut liikehuoneistoista ja tonteista	693	845
Muut vastuut	3 477	2 477
Annetut vakuudet, vastuusitoumukset ja muut vastuut yhteensä	9 154	10 859

23. Leasingvastuut	2010	2009
Yhden vuoden kuluessa erääntyvät	919	841
Myöhemmin erääntyvät	1 391	1 462
Yhteensä	2 310	2 303

24. Johdannaissopimukset	Nimellisarvo	Käypä arvo	Käypä arvo
Johdannaiset	26 286	180	120
Johdannaissopimusten merkitys liiketoiminnalle on vähäinen. Johdannaissopimukset ovat lainojen koronvaihtosopimuksia ja ne päättyvät vuosina 2014, 2017 ja 2018.			

Osakkeet ja osakepääoma 31.12.2010

	Osakkeita	%	Ääniä	%
K-sarjan osakkeet, rekisteröity	1 866 128	18,0	37 322 560	81,4
A-sarja osakkeet, rekisteröity	8 513 276	82,0	8 513 276	18,6
Yhteensä	10 379 404	100,0	45 835 836	100,0

Rekisteröity osakepääoma, 1000 EUR 20 759

Osakkeille maksettiin osinkoa 0,80 euroa/osake vuodelta 2009 (0,50 euroa/osake vuodelta 2008), yhteensä 8,3 (5,2) miljoonaa euroa. Osingot maksettiin 20.4.2010.

A- ja K-osakkeen nimellisarvo/EUR	2,00
Ääniä / A-sarjan osake	1
Ääniä / K-sarjan osake	20

Osakkeilla on sama oikeus osinkoon.

Yhtiöjärjestykseen sisältyy K-sarjan osakkeita koskeva lunastuslauseke.

OSAKKEENOMISTUKSEN JAKAUMA JA TIEDOT OSAKKEENOMISTAJISTA

Suurimmat omistajat 31.12.2010

	K-sarja	A-sarja	Yhteensä	%	Äänimäärä	%
1. Olvi-säätiö	1 181 952	433 486	1 615 438	15,56	24 072 526	52,52
2. Hortling Heikki Wilhelm *)	450 712	87 472	538 184	5,19	9 101 712	19,86
3. Hortling Kalle Einari kuolinpesä	93 552	12 624	106 176	1,02	1 883 664	4,11
4. Hortling Timo Einari	82 912	17 304	100 216	0,97	1 675 544	3,66
5. Hortling-Rinne Marit	51 144	1 050	52 194	0,50	1 023 930	2,23
6. Skandinaviska Enskilda Banken, hall.rek.		810 878	810 878	7,81	810 878	1,77
7. Nordea Pankki Suomi Oyj, hall.rek.		642 471	642 471	6,19	642 471	1,40
8. Keskinäinen Eläkevakuutusyhtiö Ilmarinen		415 000	415 000	4,00	415 000	0,91
9. Autocarrera Oy Ab		223 000	223 000	2,15	223 000	0,49
10. Kamprad Ingvar		212 600	212 600	2,05	212 600	0,46
11. Vidgren Kalle Einari kuolinpesä		178 113	178 113	1,72	178 113	0,39
12. Sijoitusrahasto Aktia Capital		122 400	122 400	1,18	122 400	0,26
13. Fondita Nordic Micro Cap Placeringsf		120 000	120 000	1,16	120 000	0,21
14. Pensionsförsäkringsaktiebolaget Veritas Eläkevakuutusosakeyhtiö		108 800	108 800	1,05	108 800	0,24
15. Laakkonen Hannu		108 036	108 036	1,04	108 036	0,24
16. Sijoitusrahasto Evli Select		95 514	95 514	0,92	95 514	0,21
17. Lahti Ari		90 000	90 000	0,87	90 000	0,20
18. Odin Finland		85 477	85 477	0,82	85 477	0,19
19. Placeringsfonden Aktia Secura		83 977	83 977	0,81	83 977	0,18
20. Svenska Handelsbanken Ab (publ), Filialverksamheten i Finland		80 838	80 838	0,78	80 838	0,18
Muut	5 856	4 584 236	4 590 092	44,22	4 701 356	10,26
Yhteensä	1 866 128	8 513 276	10 379 404	100,00	45 835 836	100,00

*) Osakkeenomistus sisältää omissa ja määräysvallassa olevien nimissä olevat osakkeet.

Olvi Oyj:llä oli arvo-osuusjärjestelmässä 31.12.2010 8 089 (7 289) osakkeenomistajaa, joista 6 (6) hallintarekisteröityjä.

Sisäpiiri

Olvi Oyj on ottanut Nasdaq OMX Helsingin Pörssin laatiman ja suositteleman sisäpiiriohjeen käyttöön 1.9.2005.

Yhtiön johdon omistus

Olvi Oyj:n hallituksen jäsenet ja toimitusjohtaja omistivat 31.12.2010 yhteensä 450 712 K-osaketta ja 90 472 A-osaketta, jotka edustavat 5,2 prosenttia kaikista osakkeista ja 19,9 prosenttia äänimäärästä.

Yhtiön johdolla ei ole optioita.

Omistusmääräjakauma 31.12.2010

Arvo-osuuk- sien lukumäärä	Omistajien lukumäärä	% omistajista	Arvo- osuus- määrä	% arvo- osuuksista	Ääni- määrä	% äänistä
1 - 1000	7 343	90,78	1 591 552	15,33	1 596 416	3,48
1 001 - 10 000	669	8,27	1 709 169	16,44	1 812 569	3,95
10 001 - 500 000	73	0,90	3 466 284	33,40	7 790 836	17,00
500 001 - 999 999 999 999	4	0,05	3 596 879	34,65	34 617 495	75,52
Yhteistilillä			18 520	0,18	18 520	0,04
Yhteensä	8 089	100,00	10 379 404	100,00	45 835 836	100,00

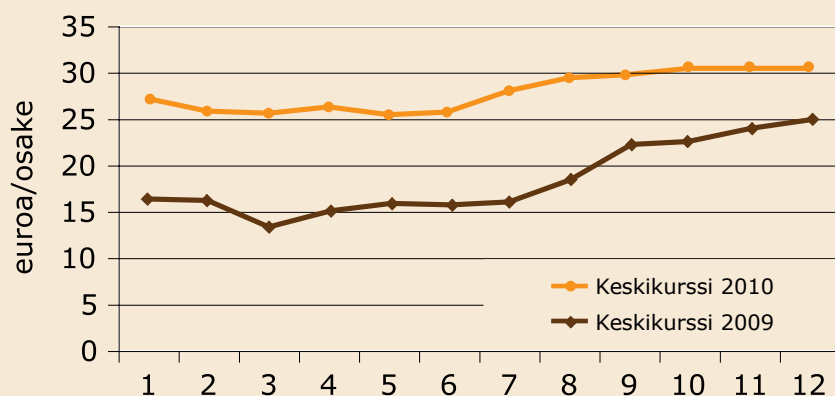
Sektorijakauma 31.12.2010

	Omistajia lukumäärä	% omis- tajista	Arvo-osuus- määrä	% arvo- osuuksista	Hallinta- rekisteröity arvo-osuus- määrä	% arvo- osuuksista	Ääni- määrä	% äänistä
Yritykset	393	4,86	2 487 160	23,96	1 350	0,01	24 945 598	54,42
Rahoitus- ja vakuutuslaitokset	37	0,46	612 073	5,90	1 538 308	14,82	2 150 381	4,69
Julkisyhteisöt	6	0,07	656 440	6,32			656 440	1,43
Voittoa tavoittelemattomat yhteisöt	87	1,08	285 292	2,75			285 292	0,62
Kotitaloudet	7 529	93,08	4 356 491	41,97			16 384 099	35,75
Ulkomaat	37	0,46	423 315	4,08	455		1 395 506	3,04
Yhteistilillä		0,00	18 520	0,18			18 520	0,04
Yhteensä	8 089	100,00	8 839 291	85,16	1 540 113	14,84	45 835 836	100,00

Ulkomaiset ja hallintarekisteröidyt omistukset 31.12.2010

	Omistajia lukumäärä	% omistajista	Arvo-osuus- määrä	% arvo- osuuksista	Ääni- määrä	% äänistä
Ulkomaiset yhteensä	36	0,45	423 315	4,08	1 395 051	3,04
Hallintarekisteröidyt (ulkom.) yhteensä	1	0,01	455	0,00	455	0,00
Hallintarekisteröidyt (kotim.) yhteensä	5	0,06	1 539 658	14,83	1 539 658	3,36
Yhteensä	42	0,52	1 963 428	18,92	2 935 164	6,40

OLVI A-OSAKKEEN KURSSIKEHITYS vuosina 2010 ja 2009



OLVI A vs OMX yleisindeksi 2007-2010



Emoyhtiön taloudellista kehitystä kuvaavat tunnusluvut 2006-2010

TOIMINNAN LAAJUUS JA KANNATTAVUUS					
1000 EUR	2010	2009	2008	2007	2006
Liikevaihto	110 989	104 511	106 291	96 546	79 458
Muutos, %	6,2	-1,7	10,1	21,5	8,1
Liikevoitto	11 629	9 529	4 205	8 490	7 012
% liikevaihdosta	10,5	9,1	4,0	8,8	8,8
Rahoitustuotot ja -kulut	-591	-831	101	1 869	2 099
Tulos ennen satunnaisia eriä	11 039	8 698	4 306	10 359	9 111
% liikevaihdosta	9,9	8,3	4,1	10,7	11,5
Tulos ennen varauksia ja veroja	11 039	8 698	4 306	10 359	9 111
% liikevaihdosta	9,9	8,3	4,1	10,7	11,5
Taseen loppusumma	160 784	170 817	170 492	148 996	131 862
Tulorahoitus-%	12,5	11,3	7,9	12,2	13,9
Sijoitetun pääoman tuotto-% (ROI)	10,2	8,3	5,8	10,9	9,7
Oman pääoman tuotto-% (ROE)	12,7	9,9	4,9	10,4	9,5
Omavaraisuusaste, %	41,8	39,4	38,8	47,4	53,5
Maksuvalmius (current ratio)	0,9	0,7	0,6	0,8	0,9
Velkaantumisaste (gearing), %	70,7	84,0	103,7	56,2	48,1
Bruttoinvestoinnit käyttöomaisuuteen	4 776	3 822	25 572	7 786	1 562
% liikevaihdosta	4,3	3,7	24,1	8,1	2,0
Nettoinvestoinnit käyttöomaisuuteen	4 619	3 032	25 683	7 773	1 522
% liikevaihdosta	4,2	2,9	24,2	8,1	1,9
Henkilöstö keskimäärin	378	377	434	389	346
OSAKEKOHTAISET TUNNUSLUVUT					
	2010	2009	2008	2007	2006
Tulos/osake (EPS), euroa	0,82	0,64	0,32	0,71	0,63
Optiolainan laimennusvaikutuksella oikaistu tulos/osake, euroa	0,82	0,64	0,32	0,71	0,63
Oma pääoma/osake, euroa	6,49	6,49	6,37	6,83	7,11
*) Nimellisosinko/osake, euroa	1,00	0,80	0,50	0,80	0,65
*) Efektiivinen osinkotuotto, %	3,26	3,02	2,6	3,3	3,3
*) Osinko/tulos, %	121,3	125,0	155,4	112,9	103,3
Hinta/voitto-suhde (P/E)	37,3	41,6	48,4	33,9	31,7
A-osakkeen kurssi					
- kauden lopussa, euroa	30,70	26,49	15,59	24,00	20,00
- ylin kurssi, euroa	31,45	26,49	27,00	30,80	20,19
- alin kurssi, euroa	24,01	12,8	12,50	19,50	10,50
- keskimurssi, euroa	28,05	19,29	20,82	24,14	14,70
A-osakkeiden vaihto, kpl	1 628 258	2 223 423	1 622 708	2 286 279	3 052 970
A-osakekannasta, %	19,1	26,1	19,1	26,9	35,9
MEUR					
A-osakekannan markkina-arvo 31.12.,	261,4	225,5	132,7	204,3	170,3
MEUR					
K-osakekannan markkina-arvo 31.12.,	57,3	49,4	29,1	44,8	37,3
MEUR					
Yhtiön markkina-arvo yhteensä	318,6	275,0	161,8	249,1	207,6
Osakkeiden lukumäärä					
- osakeantioikaistu keskimääräinen lukumäärä tilikauden aikana (**)	10 367 004	10 371 470	10 368 444	10 358 296	10 376 311
- optiolainan laimennusvaikutuksella oikaistu keskimääräinen lukumäärä (**)	10 367 004	10 371 470	10 368 444	10 358 296	10 413 050
- osakeantioikaistu lukumäärä tilikauden lopussa (**)	10 367 004	10 367 004	10 377 004	10 347 404	10 363 404

*) Nimellisosingon määrää ei ole muutettu vertailukelpoiseksi rahastoannin vaikutuksesta. Nimellisosinko on maksettu osinko kulloisenkin vuoden osakemäärälle. Vuoden 2010 tunnuslukuja laskettaessa on osinkona käytetty hallituksen yhtiökokoukselle tekemää esitystä. Osakekohtaisia tunnuslukuja laskettaessa on huomioitu rahastoannin aiheuttama osakemäärän kaksinkertaistuminen vuonna 2006.

**) Olvi Oyj:n hallussa olevat omat osakkeet on vähennetty

Tunnuslukujen laskentaperusteet

Tulorahoitus-%	= 100 x	$\frac{\text{Liikevoitto+poistot+rahoitustuotot ja -kulut+satunnaiset tuotot ja kulut-verot}}{\text{Liikevaihto}}$
Sijoitetun pääoman tuotto-% (ROI)	= 100 x	$\frac{\text{Voitto ennen veroja+korko- ja muut rahoituskulut}}{\text{Taseen loppusumma-korottomat velat (keskimäärin)}}$
Oman pääoman tuotto-% (ROE)	= 100 x	$\frac{\text{Voitto ennen veroja-verot}}{\text{Oma pääoma+vähemmistöosuus+vapaaehtoiset varaukset ja poistoero laskennallisella verovelalla vähennettynä (keskimäärin vuoden aikana)}}$
Omavaraisuusaste, %	= 100 x	$\frac{\text{Oma pääoma+vähemmistöosuus+vapaaehtoiset varaukset ja poistoero laskennallisella verovelalla vähennettynä}}{\text{Taseen loppusumma-saadut ennakot}}$
Maksuvalmius (current ratio)	=	$\frac{\text{Rahoitusomaisuus+vaihto-omaisuus}}{\text{Lyhytaikainen vieras pääoma}}$
Velkaantumisaste (gearing), %	= 100 x	$\frac{\text{Korolliset velat+saadut ennakomaksut-rahat ja muut likvidit varat}}{\text{Oma pääoma+vapaaehtoiset varaukset ja poistoero laskennallisella verovelalla vähennettynä}}$
Tulos/osake (EPS)	=	$\frac{\text{Voitto ennen veroja-verot+/- vähemmistöosuus}}{\text{Tilikauden keskimääräinen, osakeantioikaistu osakkeiden lukumäärä}}$
Oma pääoma/osake	=	$\frac{\text{Oma pääoma+vapaaehtoiset varaukset ja poistoero laskennallisella verovelalla ja vähemmistöosuudella vähennettynä}}{\text{Osakkeiden osakeantioikaistu lukumäärä 31.12.}}$
Osinko/osake	=	$\frac{\text{Tilikauden osinko/osake}}{\text{Osakeantien oikaisukerroin}}$
Efektiivinen osinkotuotto, %	= 100 x	$\frac{\text{Osakeantioikaistu osinko/osake}}{\text{Osakkeen osakeantioikaistu tilikauden viimeinen kaupantekokurssi}}$
Hinta/voitto-suhde (P/E)	=	$\frac{\text{Osakkeen osakeantioikaistu tilikauden viimeinen kaupantekokurssi}}{\text{Tulos/osake}}$
Osinko/tulos, %	= 100 x	$\frac{\text{Osakekohtainen osinko}}{\text{Osakekohtainen tulos}}$
Osakekannan markkina-arvo tilikauden lopussa	=	$\text{Osakkeiden osakeantioikaistu lukumäärä tilikauden lopussa x A-osakkeen kurssi tilikauden lopussa}$

Hallituksen esitys voittoa koskeviksi toimenpiteiksi

Emoyhtiö Olvi Oyj:n jakokelpoiset varat 31.12.2010 olivat 39,7 miljoonaa euroa, josta tilikauden voitto oli 7,5 miljoonaa euroa.

Yhtiön hallitus esittää varsinaiselle yhtiökokoukselle voitonjakokelpoisten varojen käyttämistä seuraavasti:

- osinkona jaetaan vuodelta 1,00 euroa vuodelta 2010 sekä K- että A-sarjan osakkeelle eli yhteensä 10,4 miljoonaa euroa. Osinko on 41,5 prosenttia Olvi-konsernin osakekohtaisesta tuloksesta. Osinko esitetään maksettavaksi huhtikuussa 2010.

Osinko esitetään maksettavaksi sille, joka on merkitty osingon maksun täsmäytyspäivänä 12.4.2011 osakkeenomistajaksi Suomen Euroclear Finland Oy:n pitämään Olvi Oyj:n osakasluetteloon. Osinko ehdotetaan maksettavaksi 19.4.2011.

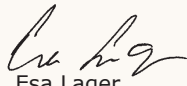
- emoyhtiön vapaaseen omaan pääomaan jätetään 29,3 miljoonaa euroa.

Päiväys ja allekirjoitus

Iisalmessa 24. päivänä helmikuuta 2011



Heikki Hortling
hallituksen
puheenjohtaja



Esa Lager
hallituksen
varapuheenjohtaja



Tarja Pääkkönen
hallituksen jäsen



Heikki Sinnemaa
hallituksen jäsen



Harri Sivula
hallituksen jäsen



Lasse Aho
toimitusjohtaja

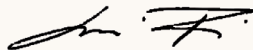
63

Tilinpäätösmerkintä

Suoritetusta tilintarkastuksesta on tänään annettu kertomus.

Iisalmessa 15. päivänä maaliskuuta 2011

PricewaterhouseCoopers Oy



Sami Posti
KHT

Olvi Oyj:n hallituksen jäsenet 2010

Heikki Hortling

Syntynyt 1951
Kauppätieteiden maisteri
Hallituksen puheenjohtaja vuodesta 1998 alkaen
Olvi Oyj:n hallituksen varapuheenjohtaja 1987–1997

Keskeiset jäsenyydet muissa yhteisöissä:
Iisalmen Puhelin Oy, hallituksen jäsen
Ylä-Savon Pääomarahasto Oy, hallituksen jäsen
Ponsse Oyj, hallituksen jäsen

Esa Lager

Syntynyt 1959
Oikeustieteen kandidaatti
Kauppätieteiden maisteri
Outokumpu Oyj:n talous- ja rahoitusjohtaja
Olvi Oyj:n hallituksen jäsen vuodesta 2002 alkaen
Olvi Oyj:n hallituksen puheenjohtaja 14.4.2004–2.9.2004
Olvi Oyj:n hallituksen varapuheenjohtaja

Heikki Sinnemaa

Syntynyt 1949
Varatuomari
Olvi Oyj:n hallituksen jäsen vuodesta 2004 alkaen

Keskeiset jäsenyydet muissa yhteisöissä:
Olvi-säätiö, hallituksen puheenjohtaja
Iisalmen Puhelin Oy, hallituksen varapuheenjohtaja
T. Makkonen Oy, hallituksen jäsen vuodesta 2008 alkaen

Lauri Ratia

Syntynyt 1946
Diplomi-insinööri
Olvi Oyj:n hallituksen jäsen vuodesta 1999 lähtien 8.4.2010 saakka

Keskeiset jäsenyydet muissa yhteisöissä:
Edita Oyj, hallituksen puheenjohtaja vuodesta 2005 alkaen
Sponda Oyj, hallituksen puheenjohtaja vuodesta 2007 alkaen
Medisize Oy, hallituksen puheenjohtaja

vuodesta 2007 alkaen
OJSC LSR Group, Pietari, Venäjä, hallituksen jäsen vuodesta 2007 alkaen 30.6.2009 saakka
Inspecta Oy, hallituksen jäsen vuodesta 2007 alkaen
Samesor Oy, hallituksen jäsen vuodesta 2008 alkaen, puheenjohtaja 1.11.2009 alkaen
VR-Yhtymä Oy, hallituksen puheenjohtaja vuodesta 2008 alkaen
YIT Oyj, hallituksen jäsen vuodesta 2009 alkaen

Harri Sivula

Syntynyt 1962
HTM
Restel Oy:n toimitusjohtaja vuodesta 2010 alkaen
Olvi Oyj:n hallituksen jäsen vuodesta 2007 alkaen

Keskeiset jäsenyydet muissa yhteisöissä:
Atria Oyj, hallituksen jäsen vuodesta 2009 alkaen
Norpe Oy, hallituksen jäsen
Top-Sport Oy, hallituksen puheenjohtaja
Leipurin Oy, hallituksen jäsen

Tarja Pääkkönen

Syntynyt 1962
Tekniikan tohtori, diplomi-insinööri
Boardman Oy:n osakas/partneri
Olvi Oyj:n hallituksen jäsen 8.4.2010 alkaen

Keskeiset jäsenyydet muissa yhteisöissä:
Marimekko Oyj, hallituksen jäsen vuodesta 2007 alkaen
Oy HYY Yhtiöt Ab, hallituksen jäsen vuodesta 2008 alkaen
Severa Oyj, hallituksen jäsen vuodesta 2010 alkaen