




Rapport för andra kvartalet 2008



Net Entertainment NE AB (publ)

Net Entertainment avger härmed delårsrapport för perioden januari – juni 2008

Första halvåret 2008

- Intäkterna för första halvåret ökade med 44% till 90,5 (62,9) MSEK.
- Resultat efter skatt ökade med 47% till 32,9 (22,3) MSEK
- Rörelsemarginalen var 38,9 (39,3) %
- Resultat per aktie före och efter utspädning uppgick till 0,83 (0,56) SEK
- 8 nya licensavtal tecknades för CasinoModule™

Andra kvartalet 2008

- Intäkterna ökade med 62% till 48,0 (29,7) MSEK.
- Resultat efter skatt ökade med 61% till 17,5 (10,9) MSEK.
- Rörelsemarginalen var 38,1 (41,0) %
- Resultat per aktie före och efter utspädning uppgick till 0,44 (0,27) SEK
- 4 nya licensavtal tecknades för CasinoModule™

Kommentarer från Johan Öhman, Verkställande Direktör

"Fortsatta försäljningsframgångar kombinerat med stark försäljningstillväxt präglade första halvåret för Net Entertainment. Totalt tecknades åtta nya licensavtal för CasinoModule™ däribland med bet-at-home.com vilket är en tongivande Europeisk onlineoperatör. Vår satsning på att adressera nya marknadssegment samt s.k. Tier 1 operatörer har fallit mycket väl ut tack vare ett starkt och konkurrenskraftigt produkt erbjudande. Framåtblickande uttalanden redovisas under Framtidsutsikter.

Under perioden initierades kontraktsutveckling i Ukraina vilket omfattar ett nedladdningsbart kasino för att komplettera produktportföljen. Utvecklingsarbetet har fortskridit väl och lansering av produkten är planerad till det tredje kvartalet. Med en bredare produktportfölj kommer bolaget att kunna rikta sig till en bredare marknad. Av denna anledning har vi även accelererat utvecklingen av s.k. "soft games", vilket är en närliggande produkt till kasinospel.

Under det första halvåret förstärktes organisationen med sju anställda inom utvecklings- och driftavdelningen. I takt med att bolaget får fler och allt större kunder krävs en fortsatt personalökning för att säkerställa en kontinuerligt hög utvecklingstakt, innovativa spel och god service."

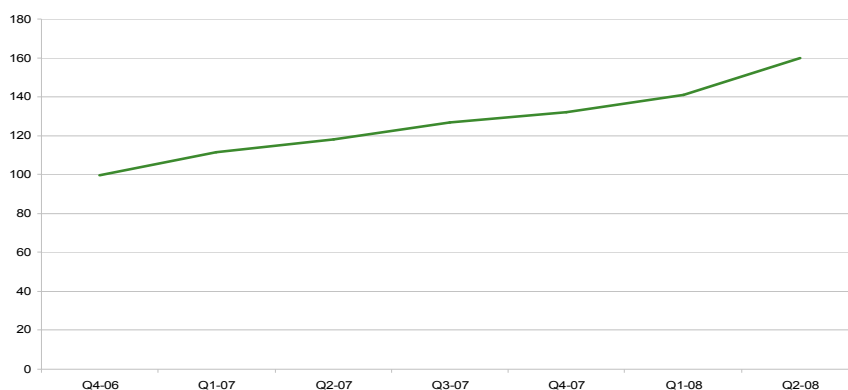
Om Net Entertainment

Net Entertainment NE AB (Moderbolaget, organisationsnummer 556532-6443) och dess dotterföretag Net Entertainment Malta Ltd (sammanslaget Koncernen) är en ledande leverantör av digitalt distribuerad mjukvara för spel på Internet. Bolaget grundades 1996 och har en kundkrets av närmare sextio internationella spelbolag. Intäkterna består av royaltysom bestäms av de intäkter företagets produkter genererar samt set-up avgifter vid nytecknande av avtal. Net Entertainment är ett renodlat utvecklingsbolag och bedriver således ingen egen spelverksamhet. Bolagets varumärke är internationellt erkänt och förknippas med nytänkande, service och kvalitet.

Koncernen har kontor i Stockholm där all teknisk utveckling sker samt på Malta varifrån all kommersiell verksamhet såsom försäljning, marknadsföring och produktledning bedrivs.

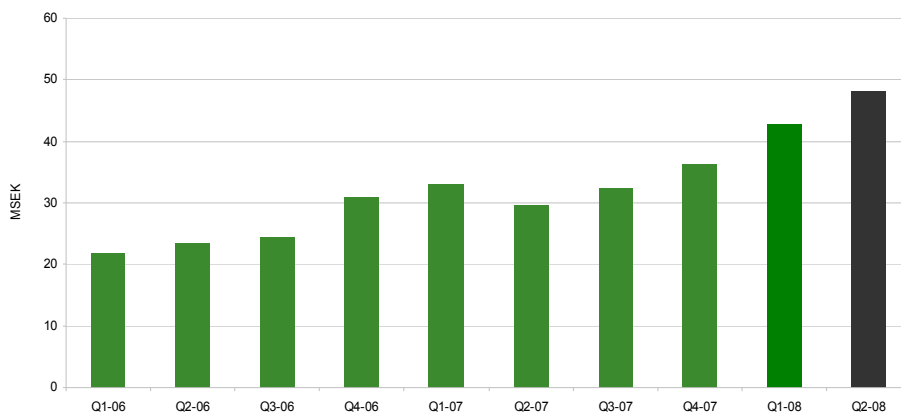
Moderbolaget är noterat på Nordic Growth Market (NGM) Equity sedan 5 april 2007. Som meddelats i rapporten för första kvartalet 2008 har Net Entertainments styrelse beslutat att under 2008 ansöka om notering på OMX Nordic Exchange Stockholm.

Intäkterna per de senaste rullande 12 månaderna framgår av nedanstående diagram (MSEK).



Utvecklingen under andra kvartalet

Intäkterna under kvartalet ökade till 48,0 (29,7) MSEK vilket är 61,7 procent högre än samma period föregående år. Rörelseresultatet uppgick till 18,3 (12,2) MSEK och resulterande rörelsemarginal var 38,1 (41,0) procent.



Tillväxten under årets andra kvartal var god som ett resultat av en fortsatt stark marknadsutveckling. Två framgångsrika produktreleaser med åtta nya spel släpptes under perioden och fem nya kunders kasinon driftsattes vilket har ökat intäktsunderlaget. Under andra kvartalet tecknades dessutom fyra nya avtal vilka bidrog med intäkter i form av setup-avgifter.

Intäkterna har påverkats mycket positivt av ökade volymer under det andra kvartalet jämfört med motsvarande period föregående år. De ökade volymerna har dock resulterat i något lägre snittpris då kunderna har pristrappor där en högre volym ger ett lägre pris. Royaltynivåerna per trappsteg har varit stabil över kvartalet. Valutakursförändringar har bidragit svagt positivt till Net Entertainments intäktsökning under det andra kvartalet jämfört med motsvarande period föregående år.

Rörelseresultatet ökade med 50 procent jämfört med andra kvartalet 2007 och 8 procent jämfört med föregående kvartal. Rörelsekostnaderna har ökat något genom den förändrade bedömningen avseende immateriella tillgångarnas nyttjandeperioder som gjordes vid årsskiftet. Dessutom har bolaget ökat utvecklingstakten för att säkerställa en ledande marknadsposition samt för att bredda produktutbudet. Detta möjliggörs genom kontraktutveckling i Ukraina samt externa utvecklingsresurser i Stockholm. Detta har resulterat i ökad aktivering av immateriella tillgångar. Utöver detta har bolaget haft kostnader relaterade till den planerade noteringen på OMX Nordic Exchange Stockholm.

Vid utgången av kvartalet hade bolaget en backlog av 13 licenstagare vars kasinon kommer att driftsättas under hösten.

Den utdelning om 0,75 SEK per aktie som beslutades på årsstämman den 10 april 2008 effektuerades under april månad vilket medförde utbetalningar om 29,7 MSEK.

Marknaden

Marknaden för spel på Internet har visat hög tillväxt under de senaste åren och den globala omsättningen för Internetspel förväntas 2008 överstiga 16 miljarder USD. Europa förväntas de närmsta åren representera mer än 50 procent av de totala spelintäkterna med en tillväxttakt om ca 15-20 procent per år och är den i särklass största spelmarknaden.¹

Net Entertainment bedömer förutsättningarna för fortsatt expansion som goda inom kasinosegmentet. Genom att bredda sitt produktutbud kan bolaget också rikta sig till en bredare marknad. Marknaden för onlinespel blir allt mer mogen med konsolideringar och ökad konkurrens mellan operatörerna som följd. Det medför att marknaden på sikt kommer att domineras av ett mindre antal aktörer vilket leder till en ökad efterfrågan på s.k. "best-of-breed" lösningar. Onlineoperatörerna fortsätter att lägga till nya produkter och blir därmed allt mer likna vid spelportaler. Därigenom attraherar de nya spelare och ökar samtidigt omsättningen från befintliga kunder genom s.k. "cross-sale". Sammantaget gynnar denna utveckling Net Entertainment och bolaget avser att ta en aktiv roll i den omstrukturering som sker på marknaden.

Marknaden utvecklas genom nya kategorier av operatörer och nya kategorier av spelare intresserar sig för onlinespel. Marknadsundersökningar visar exempelvis att andelen kvinnor ökar, vilket bland annat drivs av tillväxt för nya spelsegmentet såsom bingo och skill-games. Den traditionella bilden av en typisk spelare som en man i 25- till 35-årsåldern är därför inte alls lika dominerande som tidigare. Samtidigt ser vi även att spelandet söker sig allt högre upp i åldrarna och en spelargruppering som ibland går under samlingsnamnet "Silver Surfers". I kombination med detta efterfrågar den yngre generationen spelare med erfarenhet från tv-spel och stor datavana allt mer avancerade spel och funktioner. Som spelutvecklare är det viktigt att fånga upp kraven från marknaden och säkerställa att nya produkter kontinuerligt svarar mot kundernas behov.

Den legala utvecklingen inom EU ger successivt ökat manövreringsutrymme för Net Entertainments kunder. EG-domstolen fortsätter att agera mot de statliga spelmonopolen och på sikt bedömer bolaget att vi kommer att se en reglerad spelmarknad. Det kommer att öppna upp nya möjligheter för marknadens aktörer samtidigt som det introducerar nya krav. Net Entertainment står väl rustade för denna utveckling exempelvis genom att CasinoModule™ redan idag stöder organisationen G4's normer för skydd mot spelberoende.

¹ Källa: *Global Betting and Gaming Consultants*, 15 januari 2008

Konkurrenter

Även om marknaden för onlinespel är stor och växande så domineras leverantörssidan av ett fåtal aktörer. Net Entertainment har sex huvudsakliga konkurrenter; Boss Media, Chartwell, Cryptologic, Playtech, Microgaming och Real Time Gaming. Samtliga dessa har en bredare produktportfölj än Net Entertainment.

Net Entertainment har valt att fokusera på kasinospel som avgränsat marknadssegment och utvecklar därför en kasinolösning av allra högsta klass. Bolaget har börjat bredda sitt produktutbud för att kunna adressera en bredare marknad. Fokus är dock på näraliggande produkter där Net Entertainment kan erbjuda s.k. "best-of-breed" lösningar då detta har visat sig vara en strategi som fallit mycket väl ut. Ledningen bedömer att företaget har en marknadsandel om cirka 10 procent (baserat på att Net Entertainment är leverantör av kasinospel till cirka tio av de 100 största sportspelsiterna).

Prisutveckling

Royaltyavgiften för kasinolösningar har i absoluta tal stigit under de senaste åren. Denna utveckling är driven av operatörernas ökande omsättning. Royaltynivån har varit stabil under de senaste kvartalen.

Nya uppdrag och kunder

Under andra kvartalet tecknades avtal för leverans av CasinoModule™ med följande fyra operatörer; Happybet, Simbat, Starprice online, och Intragame. I tillägg förnyade bolaget avtalet med NordicBet.

Likvida medel, finansiering och finansiell ställning

Koncernens kassaflöde från den löpande verksamheten uppgick under första halvåret till 39,8 (15,5) MSEK. Kassaflödet från investeringsverksamheten uppgick till -7,4 (-6,0) MSEK. Kassaflödet från finansieringsverksamheten uppgick till -29,7 (-9,9) MSEK vilket för båda perioderna utgörs av utdelning till aktieägarna. Koncernens likvida medel uppgick per den 30 juni 2008 till 28,6 (12,9) MSEK (varav 2,8 MSEK avser medel hållna för licenstagares räkning). Koncernens goda likvida ställning beror på att den löpande verksamheten genererar positiva kassaflöden. Koncernens effektiva skattesats uppgick under första halvåret till 6% (9,9%). Koncernens effektiva skattesats påverkas primärt av hur resultatet fördelar sig mellan Sverige och Malta. Då resultatet i Sverige det första halvåret är lägre än motsvarande period föregående år medför detta att den effektiva skattesatsen för koncernen blir lägre .

Investeringar

Koncernens aktivering av immateriella tillgångar uppgick under första halvåret till 6,8 (4,6) MSEK och i materiella anläggningstillgångar till 0,7 (1,3) MSEK.

Personal och Organisation

Antal anställda i aktiv tjänst inom koncernen uppgick vid periodens slut till 74 (59) personer. Andelen kvinnor uppgick till 26 (27) procent. Medräknat underkonsulter sysselsatte Net Entertainment 91 (73) personer vid periodens utgång. Personalkostnaderna under perioden uppgick till 13,2 (7,5) MSEK. Vid utgången av kvartalet var åtta personer anställda vid dotterbolaget Net Entertainment Malta Ltd. Maltabolaget ansvarar för försäljning, account management, affärsutveckling/produktledning samt marknadsföring.

Moderbolaget

Moderbolagets intäkter för kvartalet uppgick till 26,5 MSEK jämfört med 21,3 MSEK för motsvarande kvartal 2007. Motsvarande siffror för halvåret är 50,7 MSEK jämfört med 41,2 MSEK. Rörelseresultatet uppgick till 0,0 (5,1) MSEK och för första halvåret till 1,9 (11,8) MSEK. Resultatet efter skatt uppgick för kvartalet till 0,0 (3,6) MSEK och för halvåret till 1,1 (10,0) MSEK. Likvida medel uppgick per 30 juni 2008

till 9,1 (3,2) MSEK i moderbolaget. Årets andra kvartal har belastats med högre personalkostnader än tidigare kvartal vilket beror på reserveringar för ett bonusprogram för personalen.

Händelser efter periodens utgång

Sedan kvartalets utgång har fem licenstagare driftsatt sina kasinon. I tillägg har bolaget tecknat sex nya avtal för leverans av CasinoModule™; king.com vilket är en av världens största onlineoperatörer, två Tier 1 operatörer som för närvarande vill vara anonyma (Tier 1 operatör innebär att operatören tillhör en av Europas ledande operatörer) samt med 21media, Chipleader och Bingo Las Vegas vilka samtliga tre är små nystartade bolag alternativt bolag under uppstart.

Framtidsutsikter

Framtidsutsikterna för Net Entertainment är fortsatt positiva och det är bolagets bedömning att utvecklingen kommer att vara god under andra halvåret av 2008. Bolaget har en stark och växande kundbas bestående av flera ledande operatörer och dessutom en stark försäljningspipeline. Genom att erbjuda ett marknadsledande produkt- och tjänsteutbud förbättras konkurrenskraften för befintliga kunder samtidigt som det attraherar nya potentiella kunder.

Net Entertainment avser att under 2008 växa mer än marknaden med stark lönsamhet.

Redovisningsprinciper

Grund för rapportens upprättande

Denna delårsrapport är upprättad i överensstämmelse med IAS 34, Delårsrapportering, vilket överensstämmer med svensk lag genom tillämpning av Rådet för Finansiell Rapportering RFR 1.1, Kompletterande redovisningsregler för koncerner samt RFR 2.1, Redovisning för juridiska personer, avseende moderbolaget. I övrigt tillämpas samma redovisningsprinciper, definitioner avseende nyckeltal och beräkningsmetoder som i den senaste årsredovisningen.

Inga nya standarder har trätt i kraft som påverkar Net Entertainments ställning eller resultat.

Ändrade redovisningsprinciper

Aktiverade utvecklingskostnader har i koncernen tidigare bruttoredovisats i resultaträkningen som ett eget intäktslag. Från och med 30 juni 2008 redovisas dessa kostnader istället netto fördelat på kostnadslag de härrör från, dvs som personalkostnader och/eller övriga rörelsekostnader. Historiska jämförelsetal har omarbetats enligt denna princip. Förändringen har ingen påverkan, ej heller historiskt, på koncernens intäkter, rörelseresultat, nyckeltal eller finansiella ställning i övrigt.

Redovisningsprinciper som tillämpas för första gången

För att minska riskexponeringen mot valutakursförändringar säkrar Net Entertainment från och med 1 april 2008 delar av framtida kassaflöden. Detta innebär att koncernens finansiella instrument från detta datum även inkluderar derivat.

Finansiella tillgångar tas bort från balansräkningen när rätten att erhålla kassaflöden från instrumentet har löpt ut eller överförs och Koncernen har överfört i stort sett alla risker och förmåner som är förknippade med äganderätten.

Derivatinstrument

Samtliga derivat redovisas till verkligt värde i balansräkningen. För derivatinstrument som uppfyller kraven för kassaflödessäkring redovisas effektivt del av värdeförändringarna i särskilda kategorier inom eget kapital i avvaktan på att den säkrade posten redovisas i resultaträkningen. För derivatinstrument som inte uppfyller kraven för säkringsredovisning, och för ineffektiv del av derivatinstrument som

uppfyller kraven för säkringsredovisning, redovisas värdeförändringarna i resultaträkningen som övriga ränteintäkter/-kostnader.

Segmentsrapportering

Bolagets kärnprodukt, CasinoModule™, representerade majoriteten av intäkterna under perioden. Beträffande en geografisk uppdelning av verksamheten erbjuder Net Entertainments samarbetspartners (operatörerna) spel till sina kunder i många olika länder. Net Entertainment har inte tillgång till information om slutkunden (spelaren) och kan därför inte avgöra från vilka geografiska områden spelintäkterna härstammar. Net Entertainments direkta kunders hemvist bestäms utifrån helt andra skäl än närheten till den lokala marknaden, till exempel passande spellagstiftning, skattemässiga eller andra skäl. Fördelen med Internet är att det är en global, gränsöverskridande distributionsform där de som innehar en spelsite kan ha sin hemvist var som helst i världen och samtidigt betjäna många lokala marknader runt hela världen. Att indela verksamheten i geografiska segment enligt dessa bolags juridiska hemvist, ger inte relevant information. Även koncernens verksamhet är på samma sätt geografiskt spridd utifrån i huvudsak legala och marknadsmässiga skäl.

Risk- och osäkerhetsfaktorer

Net Entertainment är i sin verksamhet utsatt för vissa risker som kan påverka resultatet i mindre eller större omfattning. Dessa kan indelas i bransch- och verksamhetsrelaterade risker samt finansiella risker. Ledningens generella syn på de risker som verksamheten kan komma att påverkas av har inte förändrats väsentligt jämfört med den beskrivning som ges i den senast publicerade årsredovisningen. Beskrivningen nedan är en sammanfattning, för en detaljerad beskrivning av riskbilden hänvisas till Net Entertainments årsredovisning 2007, sidorna 27-28 samt sidan 47.

Bransch- och verksamhetsrelaterade risker

Som särskilt branschrelaterade verksamhetsrisker noteras att då spel på de flesta nationella marknader är reglerat i lag är Net Entertainment, som leverantör av kasinospel, och dess kunder beroende av rättsläget för spelindustrin och kan påverkas starkt av politiska beslut och lagförändringar. Net Entertainment har en klass4-licens på Malta som innebär att Koncernen tillåts driva hostingverksamhet för sina kunder och det är väsentligt att denna licens upprätthålls och förlängs. Net Entertainment är även sedan 2005 medlem i organisationen G4 som arbetar med att förebygga spelberoende (trots att koncernen inte själv bedriver någon spelverksamhet) och CasinoModule™ är anpassat efter de riktlinjer som ges.

Bland övriga verksamhetsrelaterade risker märks bl.a. att koncernen är beroende av att den tekniska kompetensen hos personalen upprätthålls, att större kundkontrakt bibehålls och att internt utvecklade produkter och andra immateriella rättigheter och avtal skyddas. Koncernens konkurrenter och generella konjunktursvängningar påverkar naturligtvis också bolagets förutsättningar.

Finansiella risker

Koncernens resultat är exponerat mot valutakursförändringar då merparten av intäkterna är i Euro, och kostnaderna (transaktionsexponering) är i svenska kronor. Net Entertainment säkrar viss del av risken för värdeförändringar genom kassaflödessäkringar.

Resultat och eget kapital påverkas också av valutakursförändringar när de utländska dotterbolagens resultat respektive tillgångar och skulder räknas om till svenska kronor (omräkningsexponering). Säkring av de utländska dotterbolagens egna kapital görs för närvarande inte.

Koncernens verksamhet på Malta har till dags datum varit undantagen moms och de Maltesiska myndigheterna ser för närvarande över sitt regelverk gällande utländska spelbolag men det är i dagsläget inte möjligt att ha en entydig uppfattning om vilka eventuella regelförändringar som kan komma att göras. Net Entertainment gör löpande reserveringar i det fall att delar av bolagets verksamhet belägs med momsplikt.

Kommande rapporttillfälle

Kvartalsrapporten för perioden juli - september 2008 offentliggörs den 3:e november 2008.

Styrelsen och verkställande direktören försäkrar att halvårsrapporten ger en rättvisande översikt av företagets och koncernens verksamhet, ställning och resultat samt beskriver väsentliga risker och osäkerhetsfaktorer som företaget och de företag som ingår i koncernen står inför.

Stockholm den 18 augusti 2008.

Rolf Blom
Styrelsens ordförande

Vigo Carlund

Niclas Eriksson

Mikael Gottschlich

Fredrik Erbing

Johan Öhman
Verkställande Direktör och koncernchef

Frågor kan riktas till:

Johan Öhman
Verkställande Direktör

Tfn: 08-556 967 00

johan.ohman@netent.com

Hemsida: www.netent.com

Granskningsrapport

Vi har utfört en översiktlig granskning av delårsrapporten för Net Entertainment AB (publ) för perioden 1 januari till 30 juni 2008. Det är styrelsen och verkställande direktören som har ansvaret för att upprätta och rättvisande presentera denna finansiella delårsinformation i enlighet med IAS 34 och Årsredovisningslagen. Vårt ansvar är att uttala en slutsats om denna finansiella delårsinformation grundad på vår översiktliga granskning.

Vi har utfört vår översiktliga granskning i enlighet med Standard för översiktlig granskning SÖG 2410. Översiktlig granskning av finansiell delårsinformation utförd av företagets valda revisor. En översiktlig granskning består av att göra förfrågningar, i första hand till personer som är ansvariga för finansiella frågor och redovisningsfrågor, att utföra analytisk granskning och att vidta andra översiktliga granskningsåtgärder. En översiktlig granskning har en annan inriktning och en betydligt mindre omfattning jämfört med den inriktning och omfattning som en revision enligt Revisionsstandard i Sverige, RS, och god revisionssed i övrigt har. De granskningsåtgärder som vidtas vid en översiktlig granskning gör det inte möjligt för oss att skaffa oss en sådan säkerhet att vi blir medvetna om alla viktiga omständigheter som skulle kunna ha blivit identifierade om en revision utförts. Den uttalade slutsatsen grundad på en översiktlig granskning har därför inte den säkerhet som en uttalad slutsats grundad på en revision har.

Grundat på vår översiktliga granskning har det inte kommit fram några omständigheter som ger oss anledning att anse att den bifogade finansiella delårsinformationen inte, i allt väsentligt, ger en rättvisande bild av företagets finansiella ställning per den 30 juni 2008 samt av dess finansiella resultat och kassaflöde för den sexmånadersperiod som slutade per detta datum i enlighet med IAS 34 och Årsredovisningslagen.

Stockholm den 18 augusti 2008

Deloitte AB

Therese Kjellberg
Auktoriserad revisor

Resultaträkning i sammandrag för koncernen

	Kv 2 2008	Kv 2 2007	Jan-jun 2008	Jan-jun 2007	Helår 2007
Intäkter	48 016	29 697	90 485	62 861	131 145
Övriga intäkter	165	34	447	461	875
Personalkostnader	-13 161	-7 461	-25 157	-16 873	-36 105
Avskrivningar	-4 174	-1 748	-7 092	-3 740	-7 839
Övriga rörelsekostnader	-12 568	-8 349	-23 481	-18 011	-37 496
Rörelseresultat	18 278	12 173	35 202	24 698	50 580
Finansiella intäkter	570	239	903	238	411
Finansiella kostnader	-395	-132	-1 080	-136	-187
Resultat före skatt	18 453	12 280	35 025	24 800	50 804
Skatt på periodens resultat	-935	-1 411	-2 091	-2 464	-4 893
Periodens resultat	17 518	10 869	32 934	22 336	45 911
<i>Varav hänförligt till:</i>					
Moderbolagets aktieägare	17 518	10 869	32 934	22 336	45 911
Vinst per aktie före och efter utspädning (kr)	0,44	0,27	0,83	0,56	1,16
Antal aktier vid periodens utgång	39 553 716	39 553 716	39 553 716	39 553 716	39 553 716
Genomsnittligt antal aktier	39 553 716	39 553 716	39 553 716	39 553 716	39 553 716

Resultaträkning i sammandrag för moderbolaget

	Kv 2 2008	Kv 2 2007	Jan-jun 2008	Jan-jun 2007	Helår 2007
Intäkter	26 483	21 253	50 722	41 238	78 050
Övriga intäkter	99	34	149	461	874
Aktiverat arbete för egen räkning	-	2 393	-	4 620	4 620
Övriga externa kostnader	-9 917	-8 090	-17 655	-16 806	-32 827
Personalkostnader	-13 954	-9 262	-26 858	-20 339	-40 509
Avskrivningar	-2 706	-1 204	-4 430	2 675	-5 208
Övriga rörelsekostnader	-	-62	-	-1	-56
Rörelseresultat	5	5 062	1 928	11 848	4 944
Finansiella intäkter	443	122	595	122	29 710
Finansiella kostnader	-395	-132	-1 046	-136	-186
Resultat före skatt	53	5 052	1 477	11 834	34 468
Skatt på periodens resultat	-15	-1 414	-414	-1 816	-1 458
Periodens resultat	38	3 638	1 063	10 018	33 010

Balansräkning i sammandrag för koncernen

TILLGÅNGAR	2008-06-30	2007-06-30	2007-12-31
Immateriella anläggningstillgångar	25 015	21 877	24 246
Materiella anläggningstillgångar	5 459	4 723	5 860
Andra långfristiga fordringar	5	31	18
Summa anläggningstillgångar	30 479	26 631	30 124
Kundfordringar	11 433	6 095	11 143
Förutbetalda kostnader och upplupna intäkter	20 833	10 961	15 874
Aktuella skattefordringar	14 031	1 875	12 953
Övriga fordringar	2 704	387	2 085
Likvida medel	28 572*	12 901	25 915
Summa omsättningstillgångar	77 573	32 219	67 970
SUMMA TILLGÅNGAR	108 052	58 850	98 094
EGET KAPITAL OCH SKULDER	2008-06-30	2007-06-30	2007-12-31
Aktiekapital	1 191	1 191	1 191
Övrigt tillskjutet kapital	34 200	34 200	34 200
Reserver	1 055	-181	801
Balanserade vinstmedel inklusive periodens resultat	20 222	-6 622	16 953
Summa eget kapital	56 668	28 588	53 145
Uppskjutna skatteskulder	1 908	835	2 195
Summa långfristiga skulder	1 908	835	2 195
Leverantörsskulder	12 202	6 488	4 739
Aktuella skatteskulder	17 170	7 408	21 875
Övriga skulder	2 914	6 943	7 399
Avsättningar	1 970	-	-
Upplupna kostnader och förutbetalda intäkter	15 220	8 588	8 741
Summa kortfristiga skulder	49 476	29 427	42 754
SUMMA EGET KAPITAL OCH SKULDER	108 052	58 850	98 094

*Periodens utgående likvida medel innehåller 2,760 TSEK som avser medel hållna för licenstagares räkning.

Balansräkning i sammandrag för moderbolaget

TILLGÅNGAR	2008-06-30	2007-06-30	2007-12-31
Immateriella anläggningstillgångar	8 874	14 893	12 656
Materiella anläggningstillgångar	2 746	1 745	3 635
Aktier i dotterbolag	183	216	216
Andra långfristiga fordringar	5	43	5
Summa anläggningstillgångar	11 808	16 897	16 512
Kundfordringar	-	-	4
Fordringar hos koncernföretag	9 268	24 599	29 545
Förutbetalda kostnader och upplupna intäkter	2 066	819	2 024
Aktuella skattefordringar	693	1 875	0
Övriga fordringar	2 704	33	2 083
Likvida medel	9 097	3 204	12 462
Summa omsättningstillgångar	23 828	30 530	46 118
SUMMA TILLGÅNGAR	35 636	47 427	62 630
EGET KAPITAL OCH SKULDER	2008-06-30	2007-06-30	2007-12-31
Aktiekapital	1 191	1 191	1 191
Reservfond	38	38	38
Balanserade vinstmedel	6 739	3 650	3 650
Periodens resultat	1 063	4 669	33 010
Summa eget kapital	9 031	9 548	37 889
Obeskattade reserver	2 982	2 982	2 982
Leverantörsskulder	2 337	6 488	4 503
Skulder till koncernföretag	8 373	10 778	1 806
Aktuella skatteskulder	-	6 756	6 763
Övriga skulder	893	5 444	924
Upplupna kostnader och förutbetalda intäkter	12 020	5 431	7 762
Summa kortfristiga skulder	23 623	34 897	21 758
SUMMA EGET KAPITAL OCH SKULDER	35 636	47 427	62 630

Periodens förändringar i eget kapital i sammandrag för koncernen

2008	Aktie- kapital	Övrigt tillskjutet kapital	Andra reserver		Balanserat resultat inkl årets resultat	Summa eget kapital
			Säkrings- reserv	Omräknings- differens		
Ingående eget kapital 2008-01-01	1 191	34 200	-	801	16 953	53 145
Kassaflödessäkringar, resultat före skatt			-280			-280
Kassaflödessäkringar, skatteeffekt			24			24
Periodens omräkningsdifferenser				510		510
Summa förmögenhetsförändringar redovisade direkt mot eget kapital, exkl transaktioner med bolagets ägare			-256	510		254
Periodens resultat					32 934	32 934
Summa förmögenhetsförändringar , exkl transaktioner med bolagets ägare			-256	510	32 934	33 188
Utdelning avseende 2007					-29 665	-29 665
Utgående eget kapital 2008-06-30	1 191	34 200	-256	1 311	20 222	56 668

2007	Aktiekapital	Övrigt tillskjutet kapital	Reserver	Balanserat	Summa eget kapital
				resultat inkl årets resultat	
Ingående eget kapital 2007-01-01	1 187	34 204	-232	-19 069	16 090
Periodens omräkningsdifferenser			51		51
Summa förmögenhetsförändringar redovisade direkt mot eget kapital, exkl transaktioner med bolagets ägare			51		51
Periodens resultat				22 336	22 336
Summa förmögenhetsförändringar , exkl transaktioner med bolagets ägare			51	22 336	22 387
Fondemission	4	-4			0
Utdelning avseende 2006				-9 889	-9 889
Utgående eget kapital 2007-06-30	1 191	34 200	-181	-6 622	28 588

Det finns inget minoritetsintresse i koncernen. Allt eget kapital är således hänförligt till moderbolagets aktieägare.

Kassaflödesanalys i sammandrag för koncernen

	Jan-jun 2008	Jan-jun 2007	Helår 2007
Rörelseresultat	35 202	24 698	50 580
<i>Justering för poster som ej ingår i kassaflödet:</i>			
Avskrivningar	7 092	3 740	7 839
Räntor	-177	102	224
Övrigt	36	-227	561
Betald skatt	-7 874	-2 104	184
Kassaflöde från den löpande verksamheten före förändringar av rörelsekapital	34 279	26 209	59 388
Förändring av rörelsekapital	5 559	-10 677	-23 509
Kassaflöde från den löpande verksamheten	39 838	15 532	35 879
Aktiverade immateriella tillgångar	-6 749	-4 620	-10 460
Förvärv av materiella anläggningstillgångar	-711	-1 331	-3 003
Avyttring av övriga finansiella anläggningstillgångar	13	-	24
Kassaflöde från investeringsverksamheten	-7 447	-5 951	-13 439
Utbetald utdelning	-29 665	-9 888	-9 889
Kassaflöde från finansieringsverksamheten	-29 665	-9 888	-9 889
Kursdifferens i likvida medel	-69	154	311
Periodens kassaflöde	2 657	-153	12 862
Likvida medel vid periodens början	25 915	13 053	13 053
Likvida medel vid periodens slut	28 572*	12 901	25 915

*Periodens utgående likvida medel innehåller 2,760 TSEK som avser medel hållna för licenstagares räkning.

Nyckeltal för koncernen

	Kv 2 2008	Kv 2 2007	Jan-jun 2008	Jan-jun 2007	Helår 2007
Intäkter (tsek)	48 016	29 697	90 485	62 861	131 145
Rörelseresultat (tsek)	18 278	12 173	35 202	24 698	50 580
Resultat före skatt (tsek)	18 453	12 280	35 025	24 800	50 804
Periodens resultat (tsek)	17 518	10 869	32 934	22 336	45 911
Rörelsemarginal (procent)	38,1	41,0	38,9	39,3	38,6
Marginal på EBIT-nivå (procent)	39,3	41,8	39,9	39,4	38,5
Vinstmarginal (procent)	38,4	41,4	38,7	39,5	38,7
Avkastning på eget kapital (procent)	28,0	38,6	60,0	100,0	132,6
Soliditet (procent)	52,4	48,6	52,4	48,6	54,2
Kassalikviditet (procent)	156,8	109,5	156,8	109,5	159,0
Räntebärande nettoskuld (tsek) *	-28 572	-12 901	-28 572	-12 901	-25 915
Nettoskuldsättningsgrad (gångar)	-0,5	-0,5	-0,5	-0,5	-0,5
Genomsnittligt antal anställda	66	60	65	60	60
Anställda vid periodens slut	74	59	74	59	67
Resultat per aktie	0,44	0,27	0,83	0,56	1,16
Eget kapital per aktie (sek)	1,43	0,72	1,43	0,72	1,34
Kassaflöde per aktie (sek)	-0,21	0,29	0,07	0,00	0,33
Genomsnittligt antal utestående aktier	39 553 716	39 553 716	39 553 716	39 553 716	39 553 716
Utestående antal aktier vid periodens slut	39 553 716	39 553 716	39 553 716	39 553 716	39 553 716

*Negativt tal innebär att bolaget har en nettokassa (positiv kassa och inga skulder)

Definitioner

Rörelsemarginal

Rörelseresultat i förhållande till periodens intäkter.

Marginal på EBIT-nivå

Rörelseresultat samt finansiella intäkter i förhållande till periodens intäkter.

Vinstmarginal

Resultat efter finansiella poster i förhållande till periodens intäkter.

Avkastning på eget kapital

Årets resultat i relation till genomsnittligt eget kapital för perioden.

Soliditet

Eget kapital vid periodens slut i procent av balansomslutningen vid periodens slut.

Kassalikviditet

Omsättningstillgångar i relation till kortfristiga skulder inklusive föreslagen men ej beslutad aktieutdelning.

Räntebärande nettoskuld

Nettot av räntebärande avsättningar och skulder minus finansiella tillgångar inklusive likvida medel.

Nettoskuldsättningsgrad (gångar)

Nettot av räntebärande avsättningar och skulder minus finansiella tillgångar inklusive likvida medel dividerat med eget kapital.

Genomsnittligt antal anställda

Antalet anställda omräknat till heltidstjänster (årsarbetare).

Antal anställda personer vid årets slut

Antalet anställda personer vid senaste månadens löneutbetalningstillfälle.

Resultat per aktie

Resultat efter skatt i förhållande till genomsnittligt antal utestående aktier under perioden.

Eget kapital per aktie

Eget kapital i förhållande till antal utestående aktier vid periodens slut.

Kassaflöde per aktie

Årets kassaflöde dividerat med vägt genomsnitt av antalet utestående aktier under året justerat för tillkommande aktier vid konvertering av utestående teckningsoptioner.

Utestående antal aktier

Antal utestående aktier vid respektive periods slut, justerat för fondemission och aktiesplit.

Net Entertainments produkter

Kasino

Bolagets kärnprodukt, CasinoModule™, är en komplett spelplattform omfattandes ett 60-tal kasinorelaterade spel och ett kraftfullt administrationssystem. Spelen består av fyra kategorier; Bordspel, Videopokrar, Spelautomater samt Övriga spel såsom skraplotter och keno.

Spelen anpassas för varje licenstagare vilket gör att de upplevs som en naturlig och enhetlig del av dess spelsite. Net Entertainment assisterar även med grafisk utformning av den websida där spelen presenteras.

Multiplayerspel

Net Entertainment har utvecklat och erbjuder en poker för den turkiska marknaden. Dessutom har bolaget utvecklat en multi-player blackjack vilken förvärvande håller på att rullas ut till bolagets kunder.

Casino Café™

Casino Café är en produkt som möjliggör spel i fysisk miljö. Med en mycket liten initialinvestering kan en operatör sätta upp ett minicasino med vanliga PC-terminaler på vilka spel kan bedrivas genom engångskonton. Produkten kommer att bli kommersiellt tillgänglig under kvartal tre.

Service

Net Entertainment tillhandahåller en rad kringtjänster såsom teknisk support, hosting, account management och systemövervakning. Detta möjliggör för licenstagarna att fokusera på sin kärnverksamhet.

Utveckling

Bolaget släpper en ny produktrelease var 12:e vecka vilket säkerställer att licenstagarna kontinuerligt kan erbjuda ett nytt och spännande spelutbud. Varje produktrelease omfattar 4-6 nya spel som licenstagarna får tillgång till inom ramen för befintliga licensavtal.

Två av de nya spel som släpptes med CasinoModule™ release 3.12 (Juni) var Beetle Frenzy and Hi Lo Switch.

