

### Januari – mars 2011

- Nettoomsättningen för perioden uppgick till 11,7 MSEK (3,9), en ökning med 200,0 % jämfört med samma period föregående år
- EBITDA för perioden uppgick till -0,9 MSEK (-1,3)
- Rörelseresultatet för perioden uppgick till -1,2 MSEK (-1,4)
- Resultatet efter finansiella poster för perioden uppgick till -1,3 MSEK (-1,4)
- Resultat per aktie för perioden uppgick till -0,4 SEK (-1,3)
- Orderingången för perioden uppgick till 11,0 MSEK (2,9), en ökning med 279,3 % jämfört med samma period föregående år
- Kassaflödet för perioden uppgick till 0,2 SEK (-0,4)

### Koncernens resultaträkning i sammandrag

kSEK	2011 jan-mar	2010 jan-mar	2010 jan-dec <sup>1</sup>
Nettoomsättning	11 720	3 924	22 241
EBITDA	-909	-1 321	-4 153
(EBITDA-marginal, %)	-7,7 %	-33,2 %	-18,7 %
Rörelseresultat	-1 225	-1 386	-4 673
(Rörelsemarginal, %)	-10,4 %	-34,9 %	-21,0 %
Resultat efter finansiella poster	-1 285	-1 394	-4 532

## Koncernen redovisar fortsatt hög orderingång under första kvartalet 2011

### VD-kommentar

#### Många nya affärer under första kvartalet 2011

Första kvartalet är ett säsongsmässigt svagt kvartal för ADDvise. Säsongsvariationerna har förstärkts i och med förvärvet av KEBO Inredningar. Normalt skall omsättning öka och resultat förbättras för varje kvartal som går under året för att kulminera under fjärde kvartalet.

Första kvartalet 2011 var ändå ett hyggligt kvartal. Marknaden har någorlunda återställts efter finanskrisen. Kvartalet har präglats av många nya affärer. Prispressen har dock varit markant då flera av våra branschkollegor med egen produktion har sänkt sina priser för att fylla produktionen. I takt med att orderböcker fylls kommer sannolikt marginalerna att öka något under den senare delen av året.

Orderingången under första kvartalet var god. Det är också glädjande att ledtiderna för att komma till avslut i säljprocessen har kortats ned. Omsättningen på offertstocken har således ökat. Såvitt vi kan bedöma så kommer resterande delen av 2011 att fortsätta i en positiv trend.

#### Förvärvet av KEBO Inredningar

Förvärvet av KEBO Inredningar som genomfördes i slutet av 2010 har bidragit till såväl ökad stabilitet som bättre tillväxtpotentialer för koncernen. Synergier i form av lägre produktionskostnader är ännu i sin linda. Ett antal ADDvise-projekt har redan rullat igenom KEBO Inredningars produktionsanläggning i Hässleholm. På grund av intrimningskostnader kommer dock marginalen på dessa projekt initialt att försämrats.

#### Kompletterande förvärv

Arbetet med att göra kompletterande förvärv fortgår. Styrelsen har som tidigare kommunicerat identifierat ett antal tillväxtområden där förvärv är en naturlig etableringslösning. Ambitionen är att bredda verksamheten och bli den ledande totalleverantören av laboratorier och laboratorieutrustning i Norden.

Rikard Akhtarzand,  
VD ADDvise Lab Solutions AB (publ)

## Väsentliga händelser under rapportperioden

### Order från AstraZeneca

ADDvise erhöll en order på drygt 1,6 MSEK från AstraZeneca AB. Ordern omfattar skyddsventilerade arbetsplatser för kvalificerad forskning inom medicin. Leveransen innehåller ett större antal kundspecifika dragbänkar för högt ställda krav på personskydd och produktskydd vid forskning. Installationen sker i AstraZenecas forskningsanläggning i Mölndal. Ordern levereras under första kvartalet 2011.

### Ny vice VD

ADDvise har anställt Nils Berglund som vice VD med ansvar för bolagets försäljning. Nils Berglund är 32 år och kommer närmast från befattningen som partneransvarig på programvarubolaget Formpipe Software AB. Nils har också ansvaret för Formpipes försäljning mot offentlig sektor. Nils har mer än 10 års erfarenhet av komplexa försäljningsprocesser. Nils tillträdde sin befattning den 26 april 2011.

### Order från AbSorber och Olerup

ADDvise erhöll en order på ca 1,1 MSEK från bioteknikföretagen AbSorber och Olerup SSP. Ordern omfattar installation av ett komplett laboratorium i AbSorbers och Olerups nya lokaler i Stockholm. AbSorber och Olerup utvecklar och tillverkar produkter för bland annat medicinska transplantationer. Ordern levereras under första kvartalet 2011.

### Order från internationell läkemedelskoncern

ADDvise erhöll en order på drygt 1,1 MSEK från en internationell läkemedelskoncern. Ordern omfattar skyddsventilerade arbetsplatser (dragskåp) avsedda för forskning i läkemedelsbolagets lokaler i Stockholm. Dragskåpen som levereras är en modifiering av ADDvise egenutvecklade standarddragskåp. Ordern levereras till kund under första halvåret 2011.

### Order från St Eriks Ögonsjukhus

ADDvise erhöll en order på 0,8 MSEK avseende renrum till St Eriks Ögonsjukhus. Ordern innefattar renrumsväggar och renrumstak samt laboratorieinredning. Ordern levereras till kund under andra kvartalet 2011.

### Order från Fiedler & Lundgren

ADDvise dotterbolag KEBO Inredningar erhöll en order på drygt 0,5 MSEK från Fiedler & Lundgren, Sveriges näst största snustillverkare. Ordern innefattar en komplett laboratorieinredning med skyddsventilerade arbetsplatser, ventilerad förvaring samt basapparatur för laboratorieändamål. Ordern levereras till kund under tredje kvartalet 2011.

## Väsentliga händelser efter rapportperiodens utgång

### Order från Octapharma

ADDvise erhöll en order på drygt 0,7 MSEK från läkemedelsföretaget Octapharma AB. Ordern omfattar laboratorieinredning och skyddsventilerade arbetsplatser för kvalificerad forskning inom medicin. Laboratoriet installeras i Octapharmas lokaler i Homsberg i Stockholm. Ordern levereras till kund under andra kvartalet 2011.

### Order från Polismyndigheten i Stockholms län

ADDvise erhöll en order på drygt 2,3 MSEK från Polismyndigheten i Stockholms län. Ordern omfattar laboratorieinredning och skyddsventilation till Polismyndigheten i Stockholms läns verksamhet. Ordern levereras till kund under 2011.

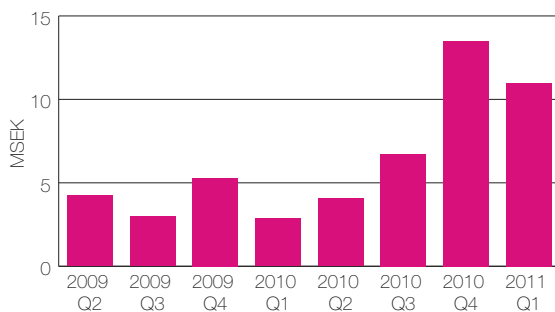
### Order från Backgårdens Bygg AB

ADDvise dotterbolag KEBO Inredningar erhöll en order på ca 1 MSEK från Backgårdens Bygg AB. Backgårdens Bygg AB är huvudentreprenör för bygget av Torpaskolan i Vänersborg. Ordern innefattar en komplett inredning och skyddsventilation till framförallt NO-salar. Ordern levereras till kund under andra kvartalet 2011.

**Orderläge**

**Orderingång januari – mars 2011**

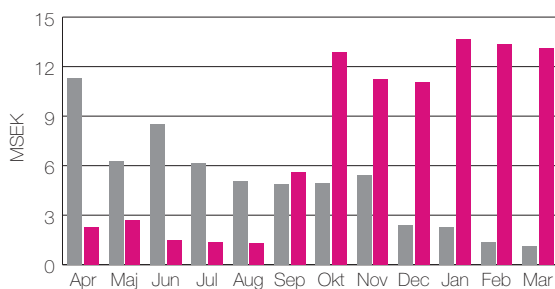
Orderingången för perioden uppgick till 11,0 MSEK (2,9), en ökning med 279,3 % jämfört med samma period föregående år.



Diagrammet visar koncernens orderingång i MSEK från kvartal 2 2009 till kvartal 1 2011

**Orderstock**

Orderstocken vid periodens utgång uppgick till 13,1 MSEK (1,4), en ökning med 835,7 % jämfört med samma period föregående år.



■ april 2010 – mars 2011  
■ april 2009 – mars 2010

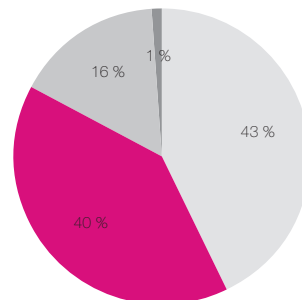
Diagrammet visar orderstockens värde i MSEK i slutet av varje månad

**Nettoomsättning**

**Nettoomsättning januari – mars 2011**

Nettoomsättningen för perioden uppgick till 11,7 MSEK (3,9), en ökning med 200,0 % jämfört med samma period föregående år.

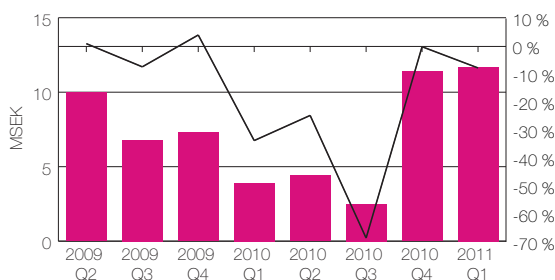
**Intäkter per affärsområde kvartal 1 2011**



■ Laboratorieinredning  
■ Renrum och skyddsventilation  
■ Laboratorieapparatur  
■ Service och validering

Diagrammet visar intäkter uppdelade på koncernens fyra affärsområden

**Nettoomsättning och EBITDA-marginal %**



■ Nettoomsättning  
■ EBITDA-marginal %

Diagrammet visar koncernens nettoomsättning i MSEK och EBITDA-marginal i procent uppdelade per kvartal, från kvartal 2 2009 till kvartal 1 2011

**Resultat**

**Resultat januari – mars 2011**

EBITDA uppgick till -0,9 MSEK (-1,3). Resultatet efter finansiella poster uppgick till -1,3 MSEK (-1,4). Resultatet efter skatt uppgick till -1,3 MSEK (-1,4). Resultat per aktie uppgick till -0,4 SEK (-1,3) för perioden.

## Finansiell ställning och likviditet

### Likvida medel

Likvida medel uppgick vid periodens utgång till 0,9 MSEK (0,8). Bolaget har en avtalad kreditlimit om 4,0 MSEK utnyttjad till 1,5 MSEK.

### Eget kapital

Eget kapital vid periodens utgång uppgick till 3,0 MSEK (0,7) vilket motsvarade 0,9 SEK (0,6) per utestående aktie vid periodens slut.

### Långfristiga skulder

Av långfristiga skulder per den 31 mars 2011 är 2,5 MSEK hänförliga till förvärvet av KEBO Inredningar Sverige AB. Skulden är baserad på maximal tilläggsköpeskilling och skall enligt avtal regleras genom nyemitterade aktier senast den 30 november 2011 vilket således inte påverkar bolagets framtida kassaflöde.

### Soliditet

Soliditeten uppgick vid periodens slut till 15,8 % (11,0 %).

### Kassaflöde januari – mars 2011

Periodens kassaflöde uppgick till 0,2 MSEK (–0,4).

### Investeringar och förvärv

Investeringar har gjorts med 0,2 MSEK under perioden.

### Övrigt

#### Medarbetare

Vid rapportperiodens slut uppgick antalet anställda till 18 personer (11).

#### Prognos 2011

Styrelsens bedömning är att ADDvise omsättning för räkenskapsåret 2011 kommer att överstiga 50 MSEK med ett positivt resultat på EBITDA-nivå. Prognosen är baserad på den förbättrade ordergång som tidigare kommunicerats och förvärvet av KEBO Inredningar.

#### Redovisningsprinciper

Bolaget tillämpar Årsredovisningslagen och Bokföringsnämndens allmänna råd. Bolagets tillgångar och skulder upptas till anskaffningsvärde eller nominellt värde om inte annat framgår.

#### Om ADDvise

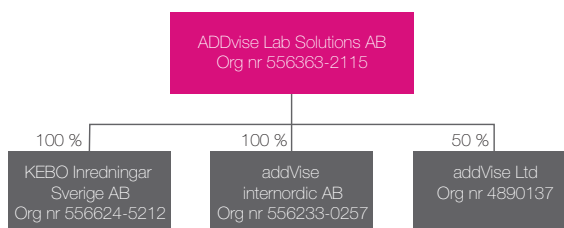
ADDvise är en totalleverantör av laboratorieinredning, skyddsventilation och renrum – från rådgivning och planering till en bruksfärdig anläggning. Verksamheten kännetecknas av bred kompetens inom företaget och ett omfattande produktsortiment av hög kvalitet.

Bolaget har huvudkontor i Bromma och försäljningskontor i Malmö, Huddinge och en produktionsanläggning i Hässleholm.

Koncernen består av det rörelsedrivande moderbolaget ADDvise Lab Solutions AB och dotterbolaget KEBO Inredningar Sverige AB samt det vilande dotterbolaget addVise internordic ab.

ADDvise grundades 1989 och aktien noterades första gången 1998 på Nya Marknaden.

Bolagets aktie är listad på First North och Mangold Fondkommission AB, 08-503 015 50, är dess Certified Adviser och likviditetsgarant.



ADDvise legala struktur

### För mer information

Rikard Akhtarzand, verkställande direktör  
Tel 08-564 851 86, 0765-25 90 71  
E-post: rikard.akhtarzand@addvise.se  
ADDvise Lab Solutions AB  
Box 20013, 161 02 Bromma

### Kommande rapportdatum

Halvårsrapport	2011-08-11
Niomånadersrapport	2011-11-04
Bokslutskommuniké	2012-02-23

ADDvise Lab Solutions AB (publ)

Bromma den 5 maj 2011

Styrelsen

*Denna rapport har inte varit föremål för granskning av bolagets revisorer.*

Koncernen kSEK	2011-01-01 2011-03-31	2010-01-01 2010-03-31	2010-01-01 2010-12-31 <sup>1</sup>
Nettoomsättning	11 720	3 924	22 241
Övriga rörelseintäkter	24	51	48
	<b>11 744</b>	<b>3 975</b>	<b>22 289</b>
<b>Rörelsens kostnader</b>			
Material- och varukostnader	-8 228	-2 784	-14 626
Övriga externa kostnader	-1 480	-810	-3 850
Personalkostnader	-2 945	-1 702	-7 966
	<b>-12 653</b>	<b>-5 296</b>	<b>-26 442</b>
<b>EBITDA</b>	<b>-909</b>	<b>-1 321</b>	<b>-4 153</b>
Avskrivningar	-316	-65	-520
<b>Rörelseresultat</b>	<b>-1 225</b>	<b>-1 386</b>	<b>-4 673</b>
<b>Resultat från finansiella poster</b>			
Ränteintäkter och liknande resultatposter	3	4	218
Räntekostnader och liknande resultatposter	-63	-12	-77
	<b>-60</b>	<b>-8</b>	<b>141</b>
<b>Resultat efter finansiella poster</b>	<b>-1 285</b>	<b>-1 394</b>	<b>-4 532</b>
Jämförelsestörande poster	0	0	0
Skatt	0	0	-239
<b>Resultat efter skatt</b>	<b>-1 285</b>	<b>-1 394</b>	<b>-4 771</b>

Koncernen kSEK	2011-03-31	2010-03-31	2010-12-31 <sup>1</sup>
<b>TILLGÅNGAR</b>			
<b>Anläggningstillgångar</b>			
Balanserade utgifter	351	448	241
Goodwill	7 404	0	7 599
Maskiner och inventarier	1 444	373	1 517
Förbättringsutgifter på annans fastighet	67	0	68
	<b>9 266</b>	<b>821</b>	<b>9 425</b>
<b>Omsättningstillgångar</b>			
Material- och varulager	2 831	787	2 591
Kundfordringar	4 988	2 377	8 054
Övriga omsättningstillgångar	1 238	1 216	751
Kassa och bank	858	782	699
	<b>9 915</b>	<b>5 162</b>	<b>12 095</b>
<b>SUMMA TILLGÅNGAR</b>	<b>19 181</b>	<b>5 983</b>	<b>21 520</b>
<b>EGET KAPITAL OCH SKULDER</b>			
<b>Eget kapital</b>			
Bundet eget kapital	3 504	1 317	3 504
Fritt eget kapital	-483	-659	801
	<b>3 021</b>	<b>658</b>	<b>4 305</b>
<b>Skulder</b>			
Avsättningar	747	100	753
Långfristiga skulder <sup>2</sup>	3 258	0	3 305
Leverantörsskulder	5 887	1 667	3 529
Övriga kortfristiga skulder	6 268	3 558	9 628
	<b>16 160</b>	<b>5 325</b>	<b>17 215</b>
<b>SUMMA EGET KAPITAL OCH SKULDER</b>	<b>19 181</b>	<b>5 983</b>	<b>21 520</b>

## Förändringar i eget kapital i koncernen

Koncernen kSEK	2011-01-01 2011-03-31	2010-01-01 2010-03-31	2010-01-01 2010-12-31 <sup>1</sup>
Eget kapital, ingående balans	4 305	2 052	2 052
Utdelning	0	0	0
Nyemission	0	0	7 024
Periodens resultat	-1 285	-1 394	-4 771
<b>Summa eget kapital vid periodens slut</b>	<b>3 021</b>	<b>658</b>	<b>4 305</b>

## Kassaflödesanalys koncernen i sammandrag

Koncernen kSEK	2011-01-01 2011-03-31	2010-01-01 2010-03-31	2010-01-01 2010-12-31 <sup>1</sup>
Från den löpande verksamheten före förändring av rörelsekapital	-967	-1 329	-4 048
Från förändring av rörelsekapital	2 331	144	1 450
Från investeringsverksamheten	-157	-11	-8 943
Från finansieringsverksamheten	-1 048	832	11 094
<b>Periodens kassaflöde</b>	<b>159</b>	<b>-364</b>	<b>-447</b>
Likvida medel vid periodens början	699	1 146	1 146
Periodens kassaflöde	159	-364	-447
<b>Likvida medel vid periodens slut</b>	<b>858</b>	<b>782</b>	<b>699</b>

## Fem kvartal i sammandrag för koncernen

Koncernen kSEK	2011-01-01 2011-03-31	2010-10-01 2010-12-31 <sup>1</sup>	2010-07-01 2010-09-30	2010-04-01 2010-06-30	2010-01-01 2010-03-31
Nettoomsättning	11 720	11 407	2 537	4 374	3 924
Övriga rörelseintäkter	24	24	2	-31	51
Varukostnader	-8 228	-7 178	-1 918	-2 746	-2 784
<b>Bruttoresultat</b>	<b>3 516</b>	<b>4 253</b>	<b>621</b>	<b>1 597</b>	<b>1 191</b>
Övriga externa kostnader	-1 480	-1 112	-950	-977	-810
Personalkostnader	-2 945	-3 152	-1 411	-1 701	-1 702
	<b>-4 425</b>	<b>-4 264</b>	<b>-2 361</b>	<b>-2 678</b>	<b>-2 512</b>
<b>EBITDA</b>	<b>-909</b>	<b>-11</b>	<b>-1 740</b>	<b>-1 081</b>	<b>-1 321</b>
Avskrivningar	-316	-314	-69	-72	-65
<b>Rörelseresultat</b>	<b>-1 225</b>	<b>-325</b>	<b>-1 809</b>	<b>-1 153</b>	<b>-1 386</b>
Finansnetto	-60	172	-9	-14	-8
<b>Resultat efter finansiella poster</b>	<b>-1 285</b>	<b>-153</b>	<b>-1 818</b>	<b>-1 167</b>	<b>-1 394</b>
<b>Resultat före skatt</b>	<b>-1 285</b>	<b>-153</b>	<b>-1 818</b>	<b>-1 167</b>	<b>-1 394</b>

	2011-01-01 2011-03-31	2010-01-01 2010-03-31	2010-01-01 2010-12-31 <sup>1</sup>
Orderingång, kSEK	10 999	2 875	27 146
Nettoomsättning, kSEK	11 720	3 924	22 241
EBITDA, kSEK	-909	-1 321	-4 153
Bruttomarginal, %	29,9 %	30,0 %	34,4 %
Rörelsemarginal, %	neg	neg	neg
Vinstmarginal före skatt, %	neg	neg	neg
Eget kapital, kSEK	3 021	658	4 305
Räntabilitet på sysselsatt kapital, %	neg	neg	neg
Räntabilitet på eget kapital, %	neg	neg	neg
Soliditet, %	15,8 %	11,0 %	20,0 %
Genomsnittligt antal anställda	20	11	21
Resultat per aktie efter skatt, SEK	-0,4	-1,3	-2,0
Eget kapital per aktie, SEK	0,9	0,6	1,3
Utdelning per aktie, SEK	0,0	0,0	0,0
P/E-tal	neg	neg	neg
Aktiekurs vid utgången av perioden	4,4	7,9	4,3
Antal utestående aktier före och efter utspädning	3 279 600	1 093 200	3 279 600
Genomsnittligt antal utestående aktier före och efter utspädning	3 279 600	1 093 200	2 349 760

### Nyckeltalsdefinitioner

EBITDA	Rörelseresultat före avskrivningar.
Eget kapital per aktie	Eget kapital vid periodens slut dividerat med antal aktier vid periodens slut.
Genomsnittligt antal anställda	Genomsnitt av antal anställda vid varje kvartals utgång.
Nettoomsättning	Fakturering under perioden justerat med arbete aktiverat för egen räkning vid periodens slut.
Orderingång	Värde på av kunder lagda order.
P/E-tal	Aktuell aktiekurs dividerat med vinst per aktie.
Resultat per aktie efter skatt	Resultat efter skatt dividerat med antal aktier vid periodens slut.
Räntabilitet på eget kapital	Resultat efter skatt i procent av genomsnittligt eget kapital inklusive 73,7 procent av obeskattade reserver.
Räntabilitet på sysselsatt kapital	Resultat efter finansiella poster plus finansiella kostnader i procent av balansomslutning minus icke-räntebärande skulder inklusive uppskjutna skatteskulder i obeskattade reserver.
Rörelsemarginal	Rörelseresultat i procent av nettoomsättningen.
Rörelseresultat	Resultat före finansiella poster och skatt.
Soliditet	Justerat eget kapital i procent av balansomslutningen.
Vinstmarginal före skatt	Resultat efter finansposter i procent av nettoomsättningen.



Moderbolaget kSEK	2011-01-01 2011-03-31	2010-01-01 2010-03-31	2010-01-01 2010-12-31
Nettoomsättning	8 888	3 924	15 441
Övriga rörelseintäkter	24	51	40
	<b>8 912</b>	<b>3 975</b>	<b>15 481</b>
<b>Rörelsens kostnader</b>			
Material- och varukostnader	-6 250	-2 784	-10 410
Övriga externa kostnader	-974	-810	-3 405
Personalkostnader	-1 755	-1 702	-6 764
	<b>-8 979</b>	<b>-5 296</b>	<b>-20 579</b>
<b>EBITDA</b>	<b>-67</b>	<b>-1 321</b>	<b>-5 098</b>
Avskrivningar	-56	-65	-260
	<b>-56</b>	<b>-65</b>	<b>-260</b>
<b>Rörelseresultat</b>	<b>-123</b>	<b>-1 386</b>	<b>-5 358</b>
<b>Resultat från finansiella poster</b>			
Ränteintäkter och liknande resultatposter	0	4	216
Räntekostnader och liknande resultatposter	-51	-12	-66
	<b>-51</b>	<b>-8</b>	<b>150</b>
<b>Resultat efter finansiella poster</b>	<b>-174</b>	<b>-1 394</b>	<b>-5 208</b>
Jämförelsestörande poster	0	0	0
Bokslutsdispositioner	0	0	0
Skatt <sup>3</sup>	0	0	0
<b>Resultat efter skatt</b>	<b>-174</b>	<b>-1 394</b>	<b>-5 208</b>

Moderbolaget kSEK	2011-03-31	2010-03-31	2010-12-31
<b>TILLGÅNGAR</b>			
<b>Anläggningstillgångar</b>			
Balanserade utgifter	351	448	241
Maskiner och inventarier	254	373	263
Andelar i dotterbolag	10 861	100	10 863
	<b>11 466</b>	<b>921</b>	<b>11 367</b>
<b>Omsättningstillgångar</b>			
Material- och varulager	873	787	827
Kundfordringar	3 316	2 377	4 011
Övriga omsättningstillgångar	695	1 216	491
Kassa och bank	84	782	92
	<b>4 968</b>	<b>5 162</b>	<b>5 421</b>
<b>SUMMA TILLGÅNGAR</b>	<b>16 434</b>	<b>6 082</b>	<b>16 788</b>
<b>EGET KAPITAL OCH SKULDER</b>			
<b>Eget kapital</b>			
Bundet eget kapital	3 498	1 312	3 499
Fritt eget kapital	166	-684	339
	<b>3 664</b>	<b>628</b>	<b>3 838</b>
<b>Skulder</b>			
Avsättningar	100	100	100
Långfristiga skulder <sup>2</sup>	3 000	0	2 500
Leverantörsskulder	4 266	1 667	2 473
Övriga kortfristiga skulder	5 404	3 687	7 877
	<b>12 770</b>	<b>5 454</b>	<b>12 950</b>
<b>SUMMA EGET KAPITAL OCH SKULDER</b>	<b>16 434</b>	<b>6 082</b>	<b>16 788</b>

## Kassaflödesanalys moderbolaget i sammandrag

Moderbolaget kSEK	2011-01-01 2011-03-31	2010-01-01 2010-03-31	2010-01-01 2010-12-31
Från den löpande verksamheten före förändring av rörelsekapital	-117	-1 329	-4 948
Från förändring av rörelsekapital	765	144	3 406
Från investeringsverksamheten	-155	-11	-10 652
Från finansieringsverksamheten	-501	832	11 140
<b>Periodens kassaflöde</b>	<b>-8</b>	<b>-364</b>	<b>-1 054</b>
Likvida medel vid periodens början	92	1 146	1 146
Periodens kassaflöde	-8	-364	-1 054
<b>Likvida medel vid periodens slut</b>	<b>84</b>	<b>782</b>	<b>92</b>

## Noter

- 1 Från och med 1 oktober 2010 konsolideras KEBO Inredningar Sverige AB.
- 2 Av långfristiga skulder per den 31 mars 2011 är 2,5 MSEK hänförliga till förvärvet av KEBO Inredningar Sverige AB. Skulden är baserad på maximal tilläggsköpeskilling och skall enligt avtal regleras genom nyemitterade aktier senast den 30 november 2011 vilket således inte påverkar bolagets framtida kassaflöde.
- 3 Moderbolaget har outnyttjade förlustavdrag, för 2011 uppgående till 7,2 MSEK.