



Delårsrapport

Januari – Mars 2011

FÖRSTA KVARTALET 2011

- Nettoomsättningen uppgick till 586,7 MSEK (557,4)
- Rörelseresultatet uppgick till 3,1 MSEK (-1,7) efter omstruktureringskostnader om SEK 7,4 miljoner för konsolideringen av den engelska verksamheten till Cambridge
- Resultatet efter skatt uppgick till -4,3 MSEK (-5,1)
- Resultatet efter skatt per aktie uppgick till -0,34 SEK (-0,41)
- Kassaflödet efter investeringar uppgick till 15,6 MSEK (-11,3)
- Soliditeten uppgick vid periodens slut till 36,7 procent (41,4)

PartnerTech utvecklar och tillverkar produkter på uppdrag av ledande företag, främst inom områdena Försvar & marin, Industri, Informationsteknologi, Medicinsk teknik och instrument, Miljöteknik samt Sälj- och betalningslösningar. PartnerTech omsätter drygt 2 miljarder kronor och har knappt 1 300 medarbetare vid anläggningar i Sverige, Norge, Finland, Polen, England, USA och Kina. Moderbolaget PartnerTech AB, med huvudkontor i Vellinge, är noterat på NASDAQ OMX, Stockholm. Hemsida: www.partnertech.com

Informationen i denna rapport är sådan som PartnerTech AB (publ) kan vara skyldigt att offentliggöra enligt lagen om värdepappersmarknaden och/eller lagen om handel med finansiella instrument. Informationen lämnades för offentliggörande den 5 maj 2011 kl.13.00



PARTNERTECH

VD HAR ORDET

Verksamheten har fortsatt att utvecklas i positiv riktning under första kvartalet och såväl omsättning som rörelseresultat har förbättrats jämfört med samma kvartal 2010. På marknaden upplever vi ökad aktivitet och under perioden har vi annonserat flera nya affärer. Ett exempel är Beijer Electronics, som har valt PartnerTech som elektronikleverantör för sin nya HMI-plattform (Human Machine Interface). Det är marknadsområdena Industri och IT som under kvartalet ökat mest jämfört med samma period 2010.

Kvartalets förbättrade resultat beror på att de åtgärder och anpassningar som vi gjort på flertalet enheter nu ger resultat samt att försäljningen ökar. Den tidigare aviserade konsolideringen av den engelska verksamheten till enheten i Cambridge påverkar rörelseresultatet negativt. Exklusive dessa kostnader uppgick rörelseresultatet till SEK 10,5 miljoner.

Krisen i Japan har i kvartalet inte haft någon inverkan på omsättning och resultat, men så som vi tidigare meddelat har delar av PartnerTechs leverantörsbas påverkats, vilket framöver kan leda till störningar i leveranser för vissa produkter. Det är dock fortsatt mycket svårt att exakt överblicka i vilken omfattning detta kan ske. Vi har idag fullt fokus på att så tidigt som möjligt bedöma var störningar kan uppkomma och vidta åtgärder för att mildra eventuella konsekvenser.

Företagets främsta fokus kommer fortsatt att vara uthållig lönsamhet på samtliga marknader. Även om mycket pekar i rätt riktning har vi fortfarande en bit kvar till målet. En kontinuerligt hög prioritet på aktiviteter som driver den interna effektiviteten och minskar kapitalbindningen kommer att ge ökad uthållig lönsamhet som på sikt skapar än bättre förutsättningar för tillväxt. På de enheter där vi redan kommit långt med detta arbete gäller självklart fortsatt tillväxt.

Leif Thorwaldsson
VD och Koncernchef



PartnerTech Myslowice, Polen

FÖRSTA KVARTALET NETTOOMSÄTTNING, RESULTAT OCH LÖNSAMHET

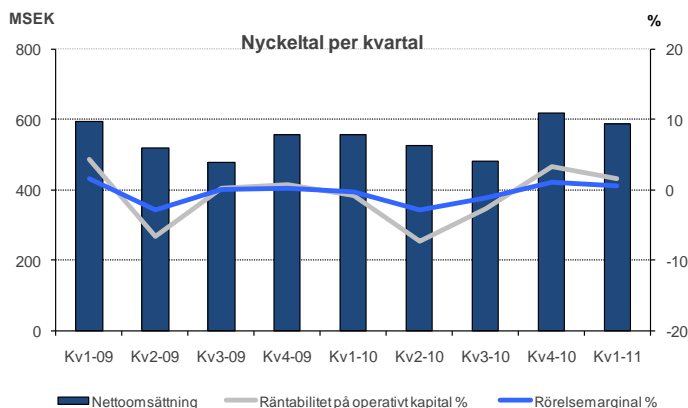
Koncernens nettoomsättning det första kvartalet har ökat jämfört med första kvartalet 2010 och uppgick till SEK 586,7 miljoner (557,4). Exklusive valutakursförändringar om SEK - 25,8 miljoner innebär det en ökning med SEK 55,1 miljoner eller 9,9 procent. Försäljningsökningen jämfört med första kvartalet 2010 syns främst inom marknadsområdena Industri och IT.

Koncernens bruttoreultat uppgick i kvartalet till SEK 26,7 miljoner (21,9). Kostnader avseende konsolideringen av den engelska verksamheten till Cambridge påverkar bruttoreultatet och rörelseresultatet negativt med SEK 7,4 miljoner. Bruttomarginalen exklusive dessa kostnader uppgick till 5,8 procent.

Koncernens rörelseresultat uppgick till SEK 3,1 miljoner (-1,7) för första kvartalet. Utfallet innebär att koncernens rörelseresultat, exklusive valutakursförändringar om SEK 1,1 miljoner, ökat med SEK 3,7 miljoner. Exklusive omstruktureringkostnaderna i England på SEK 7,4 miljoner uppgick rörelseresultatet till SEK 10,5 miljoner vilket skulle gett en rörelsemarginal på 1,8 procent. Räntabiliteten på det operativa kapitalet uppgick i det första kvartalet till 1,5 procent (-0,9).

Resultat efter finansnetto uppgick i det första kvartalet till SEK -1,6 miljoner (-5,9).

Resultatet efter skatt uppgick under det första kvartalet till SEK -4,3 miljoner (-5,1). Detta ger ett resultat efter skatt per aktie på SEK -0,34 (-0,41).



Nettoomsättning, resultat och lönsamhet

MSEK	Kv1-09	Kv2-09	Kv3-09	Kv4-09	Kv1-10	Kv2-10	Kv3-10	Kv4-10	Kv1-11
Nettoomsättning	594,2	519,5	478,3	556,1	557,4	524,0	482,1	617,6	586,7
Rörelseresultat	9,5	-14,9	0,5	1,5	-1,7	-14,7	-5,3	6,5	3,1
Rörelsemarginal %	1,6	-2,9	0,1	0,3	-0,3	-2,8	-1,1	1,1	0,5
Kap.oms.hastighet ggr	2,7	2,3	2,2	2,6	2,8	2,6	2,4	3,1	2,9
Räntabilitet på operativt kapital %	4,2	-6,7	0,2	0,7	-0,9	-7,3	-2,6	3,2	1,5
Räntabilitet på eget kapital %	0,4	-10,1	-2,6	-3,5	-3,9	-10,6	-7,5	7,1	-3,7

MARKNADSOMRÅDENAS FÖRSÄLJNINGsutveckling

Trots en kraftig återhämtning inom marknadsområdet Försvar och Marin sedan tredje kvartalet 2010 är försäljningsutvecklingen i linje med första kvartalet 2010 och uppgick till SEK 31,4 miljoner (33,1). Detta förklaras med att försäljningen under första kvartalet ifjol ännu inte nått de låga nivåer företaget senare upplevde under 2010. Den upphämtning som sedan skett visar att omsättningen förbättrats men ännu inte helt nått den nivå som fanns före nedgången. Framtiden ser positiv ut. Den 4 april meddelade PartnerTech att företaget fått nya ordrar till ett sammanlagt värde av ca SEK 100 miljoner från tre större kunder inom försvarsindustrin.

Inom marknadsområdet Industri ser företaget en positiv trend, vilket bidragit till en fortsatt ökad försäljning inom området under första kvartalet 2011. Försäljningen för marknadsområdet uppgick till SEK 139,5 miljoner (114,9).

Den positiva försäljningsutvecklingen i fjärde kvartalet 2010 för området Informationsteknologi har fortsatt under första kvartalet 2011 där flertalet kunder visar på en stark utveckling. Försäljningen för marknadsområdet uppgick under första kvartalet till SEK 176,7 miljoner (134,5).

Försäljningen för marknadsområdet Medicinsk teknik och instrument uppgick till SEK 100,6 miljoner (108,8). Trots en mindre nedgång jämfört med första kvartalet ifjol bedöms utvecklingen inom området som stabil.

Försäljningen för marknadsområdet Miljöteknik har under första kvartalet 2011 minskat jämfört med första kvartalet 2010 och uppgick till SEK 97,8 miljoner (108,0). Nedgången bedöms som en naturlig följd av den kraftiga uppgången under andra halvan av 2010 eftersom några större kunder i detta område lägger ordrar av projektrelaterad karaktär. Den långsiktiga trenden för området är positiv.

Den negativa försäljningsutvecklingen inom området Sälj- och betalningslösningar som företaget upplevde under 2010 har fortsatt under första kvartalet 2011 och försäljningen uppgick till SEK 40,7 miljoner (58,1). Trots den negativa utvecklingen har företaget haft volymtillväxt på vissa kunder inom området.

MARKNADSOMRÅDE FÖRSVAR & MARIN

Typiska uppdrag inom området är tillverkning av komponenter med höga säkerhets- och kvalitetskrav samt produkter för användning inom exempelvis oljeindustrin. Området utmärks av långsiktiga relationer och höga kvalitetskrav då denna typ av huvudsakligen mekaniska produkter, ofta utsätts för svåra fysiska påfrestningar.



MARKNADSOMRÅDE INDUSTRI

Uppdragen inom området gäller till stor del tillverkning av komponenter och produkter inom områden som operatörsterminaler samt styr- och kontrollenheter. PartnerTech har en etablerad försörjningskedja för komponenter som är väl anpassade efter områdets höga krav på hållbarhet och låga servicekostnader.



MARKNADSOMRÅDE INFORMATIONSTEKNOLOGI

Detta är ett mycket teknikdrivet område. Här får PartnerTech ofta större åtaganden, exempelvis produktion av avancerad, inkapslad elektronik (boxbuild). Produkter för informationsteknologi lämpar sig ofta för högvolymproduktion.



MARKNADSOMRÅDE MEDICINSK TEKNIK OCH INSTRUMENT

Området erbjuder hela den viktiga kombinationen av teknisk, regulatorisk och marknadsmässig kompetens. PartnerTech uppfyller både grundläggande standarder som ISO 9001 och ISO 14001 och branschspecifika som ISO 13485 för produktion av medicinsk utrustning.



MARKNADSOMRÅDE SÄLJ- OCH BETALNINGS- LÖSNINGAR

PartnerTech har stor erfarenhet av produkter inom området. Bolaget har hög och bred kompetens på utvecklingssidan och anlitas ofta för outsourcing på hög nivå. Inom detta område är det vanligt att kunderna lägger ut tillverkning av kompletta system och moduler.



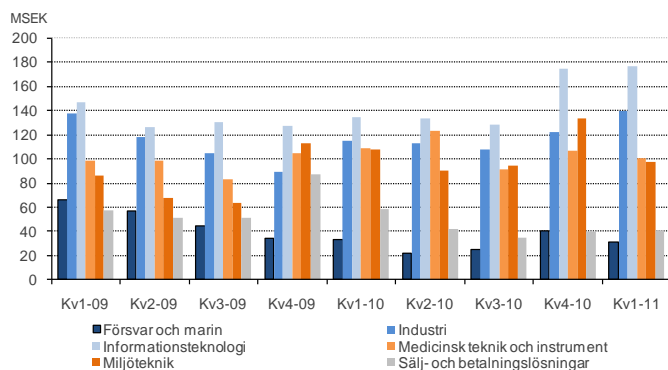
MARKNADSOMRÅDE MILJÖTEKNIK

Detta är ett växande marknadsområde som delvis drivs av politiska beslut. Området omfattar både komponenter och kompletta system och utnyttjar ofta den samlade kompetensen hos samtliga discipliner inom bolaget. Bolagets kunskap inom mekanik och elektronik är en god grund för produktion inom detta område.



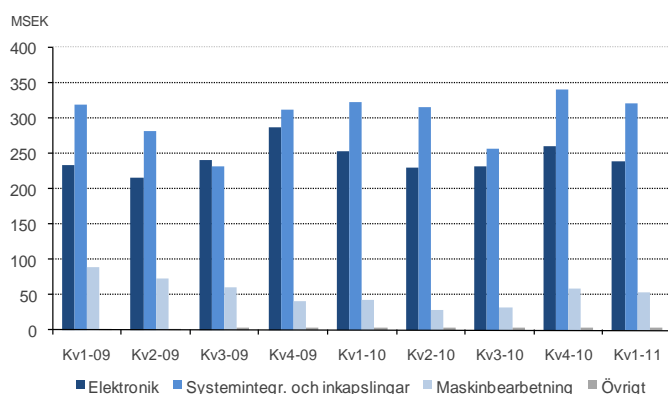
Nettoomsättning per marknadsområde

MSEK	2011 jan-mar	2010 jan-mar	senaste 12 mån	2010 jan-dec
Försvar och marin	31,4	33,1	119,5	121,2
Industri	139,5	114,9	481,9	457,3
Informationsteknologi	176,7	134,5	612,9	570,7
Medicinsk teknik och instrument	100,6	108,8	422,5	430,7
Miljöteknik	97,8	108,0	416,9	427,1
Sälj- och betalningslösningar	40,7	58,1	156,8	174,2
Total	586,7	557,4	2 210,4	2 181,1



Nettoomsättning per rörelsesegment

MSEK	2011 jan-mar	2010 jan-mar	senaste 12 mån	2010 jan-dec
Elektronik	238,5	253,1	962,1	976,8
Systemintegr. & inkapslingar	322,3	322,5	1 237,8	1 238,0
Maskinbearbetning	53,9	42,0	172,6	160,7
Övrigt	4,1	2,9	15,4	14,2
Eliminering	-32,0	-63,1	-177,6	-208,5
Total	586,7	557,4	2 210,4	2 181,1



UTVECKLING PER RÖRELSESEGMENT

Försäljningen i segment elektronik uppgick i första kvartalet till SEK 238,5 miljoner (253,1). Rörelseresultatet uppgick under samma period till SEK -4,2 miljoner (6,0). Resultatet har, som förväntat, påverkats negativt av de tidigare meddelade omstrukturingskostnaderna om SEK 7,4 miljoner för konsolideringen av den engelska verksamheten till Cambridge.

Försäljningen i segmentet systemintegration och inkapslingar uppgick till SEK 322,3 miljoner (322,5) i första kvartalet. Trots att försäljningen är i linje med samma period föregående år har rörelseresultatet förbättrats och uppgick under första kvartalet till SEK 7,1 miljoner (3,6). Förbättringen är ett resultat av de åtgärder och förändringar som genomförts med fokus på uthållig lönsamhet.

Försäljningen för segmentet maskinbearbetning har förbättrats i första kvartalet jämfört med samma period 2010 och uppgick till SEK 53,9 miljoner (42,0). Även rörelseresultatet har kraftigt förbättrats jämfört med första kvartalet 2010 och uppgick till SEK 2,9 miljoner (-8,7).

I segmentet övrigt ingår kostnader och intäkter som inte fördelas till de operativa områdena. Intäkten för första kvartalet uppgick till SEK 4,1 miljoner (2,9). Rörelseresultatet för samma period uppgick till SEK -2,6 miljoner (-2,7).

Med anledning av den organisationsförändring som trädde i kraft den 1 november 2010 har PartnerTechs redovisning gällande rörelsesegment ändrats från den tidigare regionala indelningen till en indelning per operativt område fr.o.m. fjärde kvartalet 2010.

Organisationsförändringen innebar att den operativa verksamheten delades upp i områdena elektronik, systemintegration och inkapslingar samt maskinbearbetning. Kundcenter och produktionsenheter är indelade i respektive grupp efter kompetensområde. Under första kvartalet 2011 har en justering gjorts gällande en enhets tillhörighet, vilket påverkar jämförelsesiffrorna mot föregående år. Justeringen gäller elektronik samt systemintegration och inkapslingar.

FINANSIELL STÄLLNING OCH LIKVIDITET

Rörelsekapitalet har under kvartalet minskat med SEK 15,2 miljoner och uppgick den sista mars till SEK 450,6 miljoner (480,5).

Vid mars månads utgång uppgick det operativa kapitalet till SEK 784,2 miljoner (807,2). Det operativa kapitalets årsomsättningshastighet var 2,9 gånger (2,8) under kvartalet.

Kassaflödet efter investeringar uppgick i kvartalet till SEK 15,6 miljoner (-11,3). Investeringsverksamheten uppgick till SEK 1,7 miljoner (5,6) där investeringar uppgick till SEK 3,6 miljoner och ersättningar för avyttrade anläggningstillgångar uppgick till SEK 1,9 miljoner.

Nettoupplåningen, det vill säga räntebärande skulder minus likvida medel, uppgick den sista mars 2011 till SEK 343,3 miljoner (302,8).

Koncernen finansieras till stor del av fakturabelåning samt leasing av anläggningstillgångar. Utöver detta så har koncernen en checkräkningskredit. Outnyttjat kreditutrymme i checkräkningskrediten samt kassa uppgick tillsammans vid kvartalets slut till SEK 66,4 miljoner (110,1).

Det egna kapitalet var vid mars månads utgång SEK 470,6 miljoner (522,7). Det egna kapitalet har under kvartalet minskat med SEK -11,9 miljoner (-11,4). Valutadifferenser utgjorde SEK -8,1 miljoner (-6,9) samt säkringsredovisning påverkade med SEK 0,5 miljoner (0,6).

Soliditeten uppgick vid periodens slut till 36,7 procent (41,4).

Finansiell ställning

MSEK	Kv1-09	Kv2-09	Kv3-09	Kv4-09	Kv1-10	Kv2-10	Kv3-10	Kv4-10	Kv1-11
Rörelsekapital	561,2	509,7	509,3	473,7	480,5	447,1	474,6	465,8	450,6
Operativt kapital	910,0	859,9	843,1	810,3	807,2	798,0	819,1	815,1	784,2
Nettoupplåning	359,5	319,7	321,8	293,8	302,8	325,4	376,8	360,6	343,3
Eget kapital (Utgående balanser)	550,8	544,1	527,9	534,1	522,7	498,5	475,5	482,5	470,6

PERSONAL

Det genomsnittliga antalet heltidsanställda för första kvartalet uppgick till 1 256 (1 348). Omstruktureringar och effektiviseringsåtgärder har inneburit att antalet anställda minskat med 90 heltidstjänster de senaste tolv månaderna. Vid periodens slut hade koncernen 1 260 (1 350) heltidsanställda.

TRANSAKTIONER MED NÄRSTÅENDE

Inga transaktioner med närstående har förekommit under perioden.

MODERBOLAGET

PartnerTech AB är moderbolag i PartnerTech-koncernen. Bolaget fungerar till största del som ett holding- och managementbolag. Moderbolaget har 23 anställda (22) som omfattar koncernledning samt vissa stabsfunktioner. Omsättningen motsvaras helt av tjänstedebitering och koncernavgifter. Härutöver är 9 personer tillhörande den centrala sourcingorganisationen anställda i moderbolaget.

OPTIONSPROGRAM

Bolaget har idag inget löpande optionsprogram, men till årsstämman 2011 föreslås ett nytt incitamentsprogram till ledande befattningshavare och nyckelpersoner i koncernen. För mer information om detta se kallelsen till årsstämma eller PartnerTechs hemsida.

VÄSENTLIGA RISKER OCH OSÄKERHETSFAKTORER

Händelser i den löpande verksamheten under första kvartalet 2011 bedöms inte innebära någon avgörande förändring av väsentliga risker eller osäkerhetsfaktorer för PartnerTech-koncernen. En detaljerad redovisning av PartnerTechs risker, osäkerhetsfaktorer samt hantering av dessa återfinns i koncernens årsredovisning för 2010.

REDOVISNINGSPRINCIPER

Samma redovisningsprinciper och beräkningsmetoder har använts i delårsrapporten som i den senaste årsredovisningen.

Delårsrapporten har upprättats i enlighet med IAS 34, Delårsrapportering och årsredovisningslagen. För moderbolaget har årsredovisningslagen och Rådet för finansiell rapporterings rekommendation RFR 2 Redovisning för juridiska personer följts.

I enlighet med IFRS 8, rörelsesegment, har bolaget som en följd av den kommunicerade organisationsförändringen inom den operativa verksamheten fr.o.m. fjärde kvartalet 2010 ändrat redovisningen av rörelsesegment.

VÄSENTLIGA HÄNDELSE I PERIODEN

Den 4 februari meddelade PartnerTech Ltd att man avser koncentrera den engelska verksamheten till enheten i Cambridge för att ytterligare stärka PartnerTechs verksamhet i England och nå uthållig lönsamhet på denna viktiga marknad. Kostnaden för denna åtgärd förväntades i huvudsak påverka utfallet i första kvartalet 2011 och beräknades uppgå till maximalt SEK 10 miljoner.

Den 24 februari meddelade PartnerTech att Beijer Electronics, som är en av världens största oberoende utvecklare och tillverkare av HMI-lösningar (Human Machine Interface) har valt PartnerTech som elektronikleverantör för sin nya HMI-plattform. Beijer Electronics är kund inom PartnerTechs marknadsområde Industri. Tillverkningen sker hos PartnerTech i Kina och de första leveranserna beräknas ske under andra kvartalet 2011.

Den 14 mars meddelade PartnerTech att man varslar 13 tjänstemän och 24 kollektivanställda vid Kundcenter Vellinge som en följd av ökad intern effektivitet och planerad flytt av produktion.

Den 18 mars meddelade PartnerTech att företaget informerat sina kunder att krisen i Japan påverkar delar av företagets leverantörsbas och att det därför kan uppkomma störningar i leveranser av vissa produkter. I närtid bedöms dessa leverantörer få svårt att leverera aktuella komponenter till PartnerTech såväl som till andra bolag på marknaden. Situationen på längre sikt är svår att överblicka.

HÄNDELSER EFTER PERIODENS UTGÅNG

Den 4 april meddelade PartnerTech att företaget fått nya ordrar till ett sammanlagt värde av ca SEK 100 miljoner från tre större kunder inom försvarsindustrin. Produktion kommer att ske vid PartnerTechs enhet i Karlskoga.

Den 13 april meddelade bolaget att Åke Bengtsson blir ny CFO i PartnerTech. Han tar över efter Jonas Arkestad, som lämnar posten för annan anställning utanför bolaget enligt tidigare meddelande.

KOMMANDE RAPPORTTILLFÄLLEN

14 juli 2011	Halvårsrapport
27 oktober 2011	Delårsrapport för de första nio månaderna

PartnerTech AB den 5 maj 2011

Leif Thorwaldsson
VD & Koncernchef

Denna delårsrapport har inte granskats av bolagets revisorer.

För ytterligare information kontakta:

Leif Thorwaldsson, VD och koncernchef
tfn 040-10 26 41

Jonas Arkestad, Ekonomichef
tfn 040-10 26 42

Marielle Noble, IR och Kommunikationsansvarig
tfn 040-10 26 43

Resultaträkningar, Totalresultat samt Eget kapital, koncernen

Resultaträkning, i sammandrag Koncernen (MSEK)	2011 jan-mar	2010 jan-mar	Rullande 12 mån	2010 jan-dec
Nettoomsättning	586,7	557,4	2 210,4	2 181,1
Kostnad för sålda varor och tjänster	-560,1	-535,5	-2 129,4	-2 104,9
Bruttoresultat	26,7	21,9	81,0	76,2
Bruttomarginal	4,5%	3,9%	3,7%	3,5%
Försäljningsomkostnader	-17,2	-17,0	-63,3	-63,1
Administrationskostnader	-8,1	-8,1	-32,6	-32,6
Övriga rörelseintäkter	2,2	2,4	7,4	7,6
Övriga rörelsekostnader	-0,6	-1,0	-3,0	-3,4
Rörelseresultat	3,1	-1,7	-10,5	-15,3
Rörelsemarginal	0,5%	-0,3%	-0,5%	-0,7%
Finansnetto	-4,7	-4,2	-16,5	-15,9
Resultat efter finansiella poster	-1,6	-5,9	-26,9	-31,2
Vinstmarginal	-0,3%	-1,1%	-1,2%	-1,4%
Skatt	-2,7	0,8	8,1	11,6
Periodens resultat	-4,3	-5,1	-18,8	-19,6
Nettomarginal	-0,7%	-0,9%	-0,9%	-0,9%
Av- och nedskrivningar på anläggningstillgångar	12,8	11,1	47,4	45,6
Periodens resultat före utspädning per aktie, SEK	-0,34	-0,41	-1,48	-1,55
Periodens resultat efter utspädning per aktie, SEK	-0,34	-0,41	-1,48	-1,55

Majoritetsägarens andel av resultatet uppgår till 100%

Sammanställning över totalresultat Koncernen (MSEK)	2011 jan-mar	2010 jan-mar	Rullande 12 mån	2010 jan-dec
Periodens resultat	-4,3	-5,1	-18,8	-19,6
Valutakursdifferenser som uppstår vid omräkning av utlandsverksamheter	-8,1	-6,9	-36,6	-35,4
Kassafliödessäkringar	0,5	0,6	3,2	3,3
Övrigt totalresultat, netto efter skatt	-7,6	-6,3	-33,4	-32,1
Totalresultat för perioden	-11,9	-11,4	-52,2	-51,7

Majoritetsägarens andel av resultatet uppgår till 100%

Förändringar i eget kapital Koncernen (MSEK)	2011 jan-mar	2010 jan-mar	Rullande 12 mån	2010 jan-dec
Ingående balans	482,5	534,1	522,7	534,1
Förändringar i eget kapital				
Optionsprogram	-	0,0	0,1	0,1
Totalresultat för perioden	-11,9	-11,4	-52,2	-51,7
Utgående balans	470,6	522,7	470,6	482,5

Majoritetsägarens andel av eget kapital uppgår till 100%

Data per aktie Koncernen	2011 jan-mar	2010 jan-mar	Rullande 12 mån	2010 jan-dec
Antal aktier vid periodens slut (tusental)	12 665	12 665	12 665	12 665
Genomsnittligt antal aktier under perioden (tusental)	12 665	12 665	12 665	12 665
Periodens resultat före utspädning per aktie, SEK	-0,34	-0,41	-1,48	-1,55
Periodens resultat efter utspädning per aktie, SEK	-0,34	-0,41	-1,48	-1,55
Kassaflöde per aktie, SEK	0,32	0,31	0,39	0,38
Substansvärde per aktie, SEK	37,16	41,27	37,16	38,10

Majoritetsägarens andel av eget kapital uppgår till 100%

Balansräkningar och Nyckeltal, koncernen

Balansräkning, i sammandrag Koncernen (MSEK)	2011 31 mar	2010 31 mar	2010 31 dec
Tillgångar			
Immateriella anläggningstillgångar	147,0	156,1	150,8
Materiella anläggningstillgångar	189,6	177,6	200,4
Finansiella anläggningstillgångar	32,6	24,9	31,8
Summa anläggningstillgångar	369,2	358,6	383,0
Varulager	408,0	430,6	413,7
Kundfordringar	419,0	370,8	403,8
Övriga omsättningstillgångar	42,6	63,9	39,4
Likvida medel	44,5	39,6	40,5
Summa omsättningstillgångar	914,1	904,9	897,4
Summa tillgångar	1 283,3	1 263,5	1 280,4
Eget kapital och skulder			
Eget kapital	470,6	522,7	482,5
Avsättningar	2,9	7,1	1,9
Räntebärande skulder	60,1	54,0	67,6
Summa långfristiga skulder	60,1	54,0	67,6
Räntebärande skulder	330,7	295,0	337,3
Leverantörsskulder	258,7	238,5	251,6
Övriga kortfristiga skulder	160,3	146,2	139,5
Summa kortfristiga skulder	749,7	679,8	728,4
Summa eget kapital och skulder	1 283,3	1 263,5	1 280,4

Majoritetsägarens andel av eget kapital uppgår till 100%

Nyckeltal Koncernen	2011 jan-mar	2010 jan-mar	Rullande 12 mån	2010 jan-dec
Bruttomarginal %	4,5	3,9	3,7	3,5
Rörelsemarginal %	0,5	-0,3	-0,5	-0,7
Vinstmarginal %	-0,3	-1,1	-1,2	-1,4
Räntabilitet på operativt kapital %	1,5	-0,9	-1,3	-1,9
Räntabilitet på eget kapital %	-3,7	-3,9	-4,0	-3,9
Soliditet %	36,7	41,4	36,7	37,7

I räntabilitetstalen har kapitalet beräknats som medelvärdet av respektive kvartals slutvärde.

Sammandrag Koncernen	2011 jan-mar	2010	2009	2008	2007
Nettoomsättning	586,7	2 181,1	2 148,0	2 529,0	2 643,6
Periodens resultat	-4,3	-19,6	-21,5	5,2	-24,8
Operativt kapital	784,2	815,1	810,3	877,6	927,0
Räntebärande nettoskuld	343,3	360,6	293,8	328,7	378,5
Eget kapital	470,6	482,5	534,1	550,6	558,7
Räntabilitet på operativt kapital %	1,5	-1,9	-0,4	3,1	-1,8
Räntabilitet på eget kapital %	-3,7	-3,9	-4,0	0,9	-4,1
Soliditet %	36,7	37,7	41,5	39,6	38,4

Kassaflödesanalyser och Segmentsredovisning, koncernen

Kassaflödesanalys, i sammandrag Koncernen (MSEK)	2011 jan-mar	2010 jan-mar	Rullande 12 mån	2010 jan-dec
Rörelseresultat	3,1	-1,7	-10,5	-15,3
Ej kassaflödespåverkande poster i rörelseresultatet	12,7	10,9	46,6	44,8
Betald ränta och liknande poster	-4,5	-4,2	-14,1	-13,7
Betald/erhållen skatt	-5,6	-3,1	-6,4	-3,9
Förändring av medel bundna i rörelsen	11,7	-7,6	2,6	-16,7
Kassaflöde löpande verksamheten	17,3	-5,7	18,1	-4,9
Kassaflöde investeringsverksamheten	-1,7	-5,6	-22,6	-26,5
Kassaflöde efter investeringar	15,6	-11,3	-4,4	-31,4
Kassaflöde finansieringsverksamheten	-11,2	15,3	11,0	37,5
Omräkningsdifferens i likvida medel	-0,4	-0,1	-1,7	-1,4
Förändring likvida medel	4,0	3,9	4,9	4,8

Rörelsesegment Koncernen (MSEK) jan-mars 2011	Elektronik	System- integration & inkapslingar	Maskin- bearbetning	Övrigt	Elimi- neringar	Total
Extern försäljning	213,1	320,6	52,2	0,9	-	586,7
Intern försäljning	25,4	1,7	1,7	3,2	-32,0	0,0
Summa försäljning	238,5	322,3	53,9	4,1	-32,0	586,7
Rörelseresultat	-4,2	7,1	2,9	-2,6	0,0	3,1
Operativa tillgångar	550,5	543,2	120,0	19,0	-23,3	1 209,4
Operativa skulder	161,4	229,1	38,6	19,4	-23,3	425,2
Operativt kapital, 31 mars 2011	389,1	314,1	81,4	-0,4	0,0	784,2

Rörelsesegment Koncernen (MSEK) jan-mars 2010	Elektronik	System- integration & inkapslingar	Maskin- bearbetning	Övrigt	Elimi- neringar	Total
Extern försäljning	200,3	315,8	41,2	0,1	-	557,4
Intern försäljning	52,8	6,7	0,8	2,7	-63,1	0,0
Summa försäljning	253,1	322,5	42,0	2,9	-63,1	557,4
Rörelseresultat	6,0	3,6	-8,7	-2,7	0,0	-1,7
Operativa tillgångar	575,2	514,1	118,8	22,3	-31,4	1 199,0
Operativa skulder	164,1	208,4	32,9	17,8	-31,4	391,8
Operativt kapital, 31 mars 2010	411,1	305,7	85,9	4,5	0,0	807,2

Resultaträkningar, Totalresultat och Balansräkningar, moderbolaget

Resultaträkning, i sammandrag Moderbolaget (MSEK)	2011 jan-mar	2010 jan-mar	2010 jan-dec
Nettoomsättning	21,6	17,5	67,0
Kostnad för sålda varor och tjänster	-11,6	-7,9	-35,3
Bruttoresultat	10,0	9,6	31,7
Försäljningsomkostnader	-4,8	-3,3	-14,3
Administrationskostnader	-5,7	-7,0	-23,3
Övriga rörelsekostnader	-	0,0	-0,1
Rörelseresultat	-0,6	-0,7	-5,9
Finansnetto	-0,3	-1,5	91,4
Resultat efter finansiella poster	-0,9	-2,2	85,5
Skatt	-0,7	0,5	6,0
Periodens resultat	-1,6	-1,7	91,5
Sammanställning över totalresultat Moderbolaget (MSEK)	2011 jan-mar	2010 jan-mar	2010 jan-dec
Periodens resultat	-1,6	-1,7	91,5
Övrigt totalresultat, netto efter skatt:			
Fond för verkligt värde	-2,5	-0,3	-0,8
Koncernbidrag	-	-	12,1
Totalresultat för perioden	-4,0	-2,0	102,8
Balansräkning, i sammandrag Moderbolaget (MSEK)	2011 31 mar	2010 31 mar	2010 31 dec
Tillgångar			
Materiella anläggningstillgångar	1,3	2,2	1,5
Finansiella anläggningstillgångar	608,7	580,5	612,6
Summa anläggningstillgångar	610,0	582,7	614,1
Övriga omsättningstillgångar	140,9	182,8	86,8
Likvida medel	24,9	23,8	25,9
Summa omsättningstillgångar	165,8	206,6	112,7
Summa tillgångar	775,8	789,3	726,8
Eget kapital och skulder			
Eget kapital	468,5	367,7	472,5
Räntebärande skulder	-	1,0	-
Summa långfristiga skulder	-	1,0	-
Räntebärande skulder	43,3	19,7	13,2
Leverantörsskulder	1,3	2,4	4,0
Övriga kortfristiga skulder	262,7	398,5	237,2
Summa kortfristiga skulder	307,3	420,6	254,3
Summa eget kapital och skulder	775,8	789,3	726,8