



1. kvartalsrapport 2011

• Bredgade i Skjern



• Hovedsædet i Skjern

Fondsbørsmeddelelse nr. 12/2011 - 12. maj 2011

Fornuftig start på 2011

- Resultat før skat på 0,5 mio. kr.
- Kursreguleringer på -3,7 mio. kr.
- Nedskrivninger på 10,5 mio. kr. mod 18,1 mio. kr. i 2010
- Indlån og udlån i samme niveau som 31. december 2010.
- Solvens- og kernekapitalprocenten på henholdsvis 16,0% og 11,1%.
- Individuelt solvensbehov er opgjort til 10,3 %.
- Uændrede årsforventninger på 80 – 95 mio. kr. i basisresultat før nedskrivninger og kursreguleringer.
- Tab ved Amagerbankens konkurs indregnes i årsregnskabet for 2010.

Indhold

Hovedtal og basisresultat - 1. kvartal	3
Nøgletal	4
Ledelsesberetning	5 - 10
Ledelsespåtegning	11
Resultatopgørelse	12
Balance	13 - 14
Eventualforpligtelser	15
Egenkapitalopgørelse	16
Noter	17 - 20

Hovedtal og basisresultat - 1. kvartal

Beløb i 1.000 kr.	2011	2010	2009	2008	2007	1.1- 31.12 2010
Resultatopgørelse						
Nettorenteindtægter m.v.	38.630	40.966	39.583	36.556	32.168	158.120
Udbytte af aktier	135	57	110	500	401	2.053
Gebyrer og provisioner (netto)	11.754	11.087	10.894	12.311	12.173	48.654
Netto rente- og gebyrindtægter	50.519	52.110	50.587	49.367	44.742	208.827
Kursreguleringer	-3.668	12.772	-3.362	-1.126	12.785	21.835
Andre driftsindtægter	151	206	387	498	193	1.199
Udgifter til personale og administration	34.961	32.984	30.892	32.979	27.111	131.655
Af- og nedskrivning på immaterielle og materielle aktiver	1.050	1.080	1.155	1.320	3.265	2.535
Andre driftsudgifter ialt	0	4.431	4.635	0	0	19.286
Diverse driftsudgifter	0	2	3	0	0	6.000*)
Garantiprovision Bankpakke I	0	4.429	4.632	0	0	13.286
Nedskrivninger på udlån og tilgodehavende m.v. i alt.....	10.471	18.111	26.238	3.763	-961	73.085
Nedskrivninger på udlån og tilgodehavende m.v	10.471	18.111	22.742	3.763	-961	68.831
Nedskrivninger vedr. Bankpakke I	0	0	3.496	0	0	10.254
Resultat af kap.andele i ass. og tilknyttede virksomheder	0	0	0	295	-146	-1.117
Resultat før skat	520	8.482	-15.308	10.972	28.159	4.183
Skat	130	2.120	-3.727	2.743	7.210	982
Resultat	390	6.362	-11.581	8.229	20.949	3.201

*) Bidrag til Garantifonden for indskydere og investorer i forbindelse med Amagerbankens konkurs.

Balance pr. 31. marts

uddrag af poster						
Aktiver i alt	5.271.458	5.456.286	5.857.792	5.360.537	4.467.484	5.496.049
Udlån m.v.	3.555.281	3.661.704	3.624.829	3.857.185	3.331.809	3.623.212
Garantier	427.606	534.057	1.065.446	1.775.781	1.423.014	459.178
Obligationer	863.253	751.393	391.595	251.349	243.735	843.058
Aktier m.v.	184.640	187.412	177.251	210.789	218.519	185.014
Indlån og anden gæld	3.503.306	3.636.909	3.297.692	2.620.683	2.299.782	3.569.671
Efterstillet kapitalindskud	356.789	355.852	195.000	220.000	120.000	356.546
Egenkapital	379.055	379.121	455.708	526.719	513.651	380.421
heraf udbytte						0
Basiskapital	610.543	620.238	554.917	526.719	546.155	612.597
Vægtede aktiver	3.807.993	3.869.481	4.158.484	5.322.628	4.679.216	3.803.097

Basisresultat

Basisindtjening	51.275	54.224	51.510	49.221	45.054	212.800
Udgifter m.v.	-32.439	-34.064	-32.047	-34.299	-28.376	-128.422
Basisresultat før kursregulering, nedskrivninger og Bankpakke I	18.836	20.160	19.463	14.922	16.678	84.378
Garantiprovision til staten *)	-3.572	-	-	-	-	-4.033
Basisresultat	15.264	20.160	19.463	14.922	16.678	80.345

*) Provision på 0,95% af udstedte obligationer med statsgaranti.

Nøgletal

Tal i procent	1.kvt. 2011	1. kv. 2010	1. kv. 2009	1. kv. 2008	1. kv 2007
Solvensprocent	16,0	16,0	13,3	12,9	11,7
Kernekapitalprocent	11,1	10,8	10,9	10,6	12,0
Egenkapitalforrentning før skat	0,1	2,3	-3,3	2,1	6,7
Egenkapitalforrentning efter skat	0,1	1,7	-2,5	1,6	5,0
Indtjening pr. omkostningskrone (kroner)	1,01	1,15	0,76	1,29	1,96
Renterisiko	0,8	1,6	0,5	1,0	0,8
Valutaposition	0,8	0,8	2,9	12,9	22,5
Valutarisiko	0,0	0,0	0,0	0,1	0,1
Udlån plus nedskrivninger herpå i forhold til indlån	109,6	136,5	115,1	150,5	147,9
Overdækning i forhold til lovkrav om likviditet	157,5	194,9	221,4	92,5	63,1
Summen af store engagementer	49,5	86,3	112,9	99,2	147,7
Akkumuleret nedskrivningsprocent	6,8	6,7	3,6	1,5	1,5
Kvartalets nedskrivningsprocent	0,2	0,4	0,5	0,1	0,0
Kvartalets udlånsvækst	-1,9	-0,4	-3,9	-1,6	5,8
Udlån i forhold til egenkapital	9,4	9,7	8,0	7,3	6,5
(beløb pr. 100 kr. aktie)					
Kvartalets resultat efter skat pr. aktie	1,7	28,2	-56,0	38,4	111,4
Indre værdi pr. aktie	1.791	1.848	2.179	2.335	2.277
Børskurs/kvartalets resultat pr. aktie	76,5	5,3	-10,0	64,7	39,5
Børskurs/indre værdi pr. aktie	0,38	0,41	0,26	0,94	1,93



Ledelsesberetning

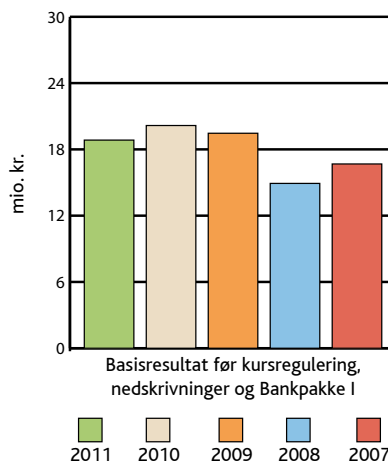
Skjern Bank har fået en fornuftig start på 2011.

Årets første kvartal viser et driftsoverskud på 0,5 mio. kr. før skat. Første kvartal er påvirket af negative kursreguleringer og et fortsat højt nedskrivningsbehov, som dog vurderes aftagende efter de seneste to års meget høje nedskrivningsbehov. Endvidere er banken negativt påvirket af den betydelige overskudslikviditet, som har betydet øgede renteudgifter m.v. i forhold til samme periode sidste år. Banken valgte strategisk i foråret 2010 at optage en meget stor likviditetsmæssig polstring i kraft af statsgarantiordningen. Dette har været særdeles omkostningskrævende. I kraft af, at bankens generelle likviditetssituation er meget stabil, vil en del af den overskydende lånebaserede likviditet successivt blive indfriet.

Bankens ledelse anser resultatet for at være nogenlunde acceptabelt.

Resultat af den primære drift fremgår af figur 1 på denne side.

Basisindtjening 1. kvrt.



Figur 1

Bankens forretningsvolumen er faldet en anelse siden årsskiftet til ca. 6,7 mia. kr., med baggrund i et mindre fald i udlån og indlån på ca. 3%.

Store engagementer

Summen af "store engagementer", som i henhold til den lovmæssige definition er engagementer, der udgør 10% eller mere af basiskapitalen, udgør 49,5% ultimo 1. kvartal 2011 mod 86,3% 1. kvartal 2010. Saldoen på 49,5% består af fire

engagementer, der alle størrelsesmæssigt er placeret i intervallet 10-15% af basiskapitalen. Det ene af engagementerne vedrører samarbejdet med DLR Kredit A/S og de tre andre tilhører brancherne "Bygge og anlæg", "Handel" og "Finansiering og forsikring". De tre øvrige store engagementer er alle kendetegnet ved solide kapitalforhold og positiv indtjening.

Rente- og gebyrindtægter

Nettorenteindtægterne er reduceret med 5,7% til 38,6 mio. kr.

Renteindtægterne er svagt stigende fra 63,2 mio. kr. i 1. kvartal 2010 til 63,8 mio. kr. i 2011. Dette skyldes en kombination af en renteforhøjelse i slutningen af 2010, reduceret udlån og at en fortsat betydelig andel af bankens udlån m.v. har minimeret eller standset renteberegning.

Renteudgifterne er øget 13% til 25,1 mio. kr., hvilket primært skyldes udgifter til bankens overskudslikviditet samt at omkostninger til funding er steget sam-

Bankens udlån- og garantidebitorer fordelt på segmenter udgør:

	31/3-11	31/12-10	31/12-09
Offentlige myndigheder	1,3 %	1,4 %	2,1 %
Landbrug, jagt, skovbrug og fiskeri			
- Planteavl	1,8 %	2,0 %	2,7 %
- Kvægbrug	6,7 %	6,7 %	6,3 %
- Svinebrug	3,7 %	3,5 %	3,4 %
- Minkproduktion	1,0 %	1,4 %	1,6 %
- Øvrig landbrug	1,3 %	1,0 %	1,1 %
Industri- og råstofudvinding	3,5 %	3,4 %	4,3 %
Energiforsyning	1,9 %	1,8 %	0,0 %
Bygge og anlæg	4,8 %	4,5 %	3,7 %
Handel	7,9 %	8,2 %	8,7 %
Transport, hoteller og restauranter	0,9 %	0,9 %	0,8 %
Information og kommunikation	0,3 %	0,3 %	0,0 %
Finansiering og forsikring	9,3 %	8,5 %	7,4 %
Fast ejendom	21,7 %	22,2 %	23,0 %
Øvrige erhverv	4,6 %	4,0 %	3,7 %
Private	29,3 %	30,2 %	31,2 %

Af ovenstående branchefordeling udgør alternativ energi 5,9%.



Kong Hans Bro ved Skjern Å

menlignet med samme periode sidste år. Stigningen skyldes blandt andet, at en andel af bankens funding er med statsgaranti, hvor der fra 1. oktober 2010 betales 0,95% i garantiprovision.

Samlet set er bankens rentemarginal øget i årets første kvartal i forhold til samme kvartal i 2010.

Provisioner og gebyrer

Indtægterne fra gebyrer og provisioner er øget med 6% til 13,4 mio. kr. Fremgangen er opnået på trods af reducerede garantiprovisioner.

De transaktionsbaserede indtægter fra værdipapirhandelen er øget med 0,9 mio. kr. til 4,6 mio. kr. Indtægterne fra lånesager, formidling af realkreditlån og andre gebyrer er øget til 3,7 mio. kr., hvilket skyldes et øget aktivitetsniveau og fortsat fokus på produktlønsomhed.

Nettorente- og gebyrindtægter udgør 50,5 mio. kr.

Omkostninger

Skjern Banks omkostninger til personale og administration m.v. udgør 35 mio. kr. mod 33 mio. kr. i 1. kvartal 2010.

Banken har fortsat fokus på omkostningsforbruget, og der forventes for hele året et omkostningsniveau som i 2010.

Negative kursreguleringer

Kursregulering af værdipapirer og valuta m.v. udviser et kurstab på 3,7 mio. kr. mod en kursgevinst på 12,8 mio. kr. i samme periode i 2010.

Kursreguleringerne i årets første kvartal er stærkt påvirkede af forventningerne til en stigning i markedsrenterne, og som følge heraf er der konstateret et kursfald på obligationsmarkederne. En væsentlig andel af bankens overskudslikviditet er placeret i obligationer, hvilket har resulteret i negative kursreguleringer på obligationer med 4,6 mio. kr.

Med virkning fra 1. kvartal 2011 har banken udvidet regnskabspraksis således, at obligationer, der holdes til udløb, måles til amortiseret kostpris. Det vil sige, at forskellen mellem købspris og obligationernes indfrielseskurs indtægtsføres over restløbetiden. Denne forskel samt de løbende rentetilskrivninger indregnes i resultatopgørelsen. Markedsmæssige udsving i kursen på disse obligationer indregnes således ikke under kursreguleringer.

Denne delvise omlægning til "hold til udløb" udgjorde ved kvartalets udgang obligationer til kursværdi 99 mio. kr. af bankens samlede beholdning på 863 mio. kr. Som udgangspunkt vil obligationer til en kursværdi af ca. 500 mio. kr. blive omlagt til dette regnskabsprincip.

Bankens beholdning af aktier har bidraget med positivt afkast på 0,4 mio. kr. i 1. kvartal 2011. Endvidere er der på valuta og afledte finansielle instrumenter opnået indtægter på 0,5 mio. kr.

Nedskrivninger

Nedskrivninger på udlån m.v. udgør 10,5 mio. kr. i 1. kvartal 2011 mod 18,1 mio. kr. i samme periode sidste år. Konstaterede tab har i 1. kvartal 2011 udgjort 2,7 mio. kr., hvoraf kun en ubetydelig andel ikke tidligere har været nedskrevet.

Nedskrivninger på udlån m.v. svarer til 0,2% af de samlede udlån og garantier, som fortsat er for højt, men faldende i forhold til seneste regnskabsår.

Nedskrivningerne er fordelt på et bredt udsnit af bankens kundeforhold, og der indgår engagementer med både private og erhvervsdrivende i en række forskellige brancher. Nedskrivningerne er i overvejende grad på kundeforhold i bankens lokalområder.

Periodens resultat

Det samlede resultat før skat udgør 0,5 mio. kr. før skat mod 8,5 mio. kr. i 2010. Efter skat udgør periodens nettoresultat 0,4 mio. kr.





Bybillede fra Ribe

Nettoresultatet er væsentlig påvirket af nedskrivninger på 10,5 mio. kr. og negative kursreguleringer på 3,7 mio. kr.

Bankens ledelse anser resultatet for at være acceptabelt.

Kapitaldækning

Egenkapitalen er opgjort til 379,1 mio. kr. mod 380,4 mio. kr. ved årsskiftet.

Efter tillæg af efterstillede kapitalindskud på 356,8 mio. kr. og reguleret for øvrige fradrag udgør bankens basiskapital ved kvartalets udgang 611 mio. kr.

Solvensen er 16% mod 16,1% ved årsskiftet mens kernekapitalprocenten er 11,1% mod 11,2% ved udgangen af 2010.

Den nødvendige kapital svarende til det individuelle solvensbehov er opgjort til 10,3%.

Banken er dermed kapitalmæssigt solidt funderet med en betydelig overdækning i forhold til den nødvendige kapital.

Indlån og likviditet

Bankens indlånsdækning udgør knap 80% og er som forventet.

Det rene kundeindlån udgør 2.759 mio. kr. I hovedtallene på side 3 i denne meddelelse fremgår indlån på 3.503 mio. kr. hvilket inkluderer anden gæld på 744 mio. kr.

Af bankens samlede indlån er 2,2 mia. kr. dækket af indskydergarantiordningen. Indlånene anses for stabile, idet banken har fravalgt at deltage i markedet for flygtige tidsindskud fra ikke-basiskunder.

Skjern Bank besluttede i efteråret 2010 at nedbringe likviditetsberedskabet til et lavere – men fortsat forsvarligt og rigeligt – niveau. Likviditetsoverdækningen er siden udgangen af 3. kvartal 2010 nedbragt fra 227% til en fortsat solid overdækning på 158% i 1. kvartal 2011. Nedbringelsen er blandt andet sket ved indfrielse af statsgaranteret funding på 250 mio. kr.

Skjern Bank aktien

Banken var ved kvartalets udgang ejet af 14.700 aktionærer, hvilket er en stigning på 600 i forhold til udgangen af første kvartal 2010.

Generalforsamling og årsmøder

I forbindelse med den årlige generalforsamling og de efterfølgende to årsmøder i bankens markedsområde, har vi i år været i kontakt med cirka 2.000 kunder og aktionærer. Det er særdeles glædeligt, at så mange har vist særlig interesse for banken.

Koncernredegørelse

Skjern Bank ejer hele aktiekapitalen i Knud Eskildsen Ejendomme A/S, hvis eneste aktivitet er at eje en byejeendom i Esbjerg. Grunden, som ejendommen er beliggende på, var oprindeligt tiltænkt til opførelse af nye lokaler til Esbjerg-afdelingen. Idet banken i stedet har fundet det mest økonomisk at leje nye lokaler, forventes byejedommen i Knud Eskildsen Ejendomme A/S solgt. Aktierne er optaget til 6,7 mio. kr., der er den regnskabsmæssige indre værdi.

Der er ikke udarbejdet koncernregnskab, idet datterselskabets virksomhed, både med hensyn til balance og aktivitet, set i forhold til bankens, er ubetydelig.



Årsmøde 2011 i Skjern



Nye lokaler på Kongensgade i Esbjerg

Nye lokaler til Esbjerg afdelingen

Ved kvartalets udgang er det besluttet, at bankens afdeling i Esbjerg flytter til nye lokaler med byens bedste placering. Der er indgået et lejemål på Kongensgade, hvor afdelingens 28 medarbejdere vil blive placeret i stueplan, med optimale forhold for kunderne, herunder gode parkeringsforhold. Lokalerne skal gennemgå en større renovering, hvorfor indflytning ventes at kunne ske ultimo 3. kvartal 2011. Med denne flytning vil alle bankens afdelinger have gode og tidssvarende faciliteter, og bankens mål på dette område er dermed opfyldt.

Forventninger

Bankens resultatforventninger for 2011 fastholdes med et basisresultat i intervallet 80 – 95 mio. kr.

”Tilsynsdiamanten”

Finanstilsynet har lanceret den såkaldte tilsynsdiamant - gældende fra 2013 - der angiver fem pejlemærker for pengeinstitutvirksomhed med forhøjet risiko.

I nedenstående figur fremgår de pejlemærker, som Finanstilsynet har fastlagt samt Skjern Banks placering indenfor de enkelte områder pr. 31. marts 2011.

Skjern Bank overholder alle grænseværdier pr. 31. marts 2011.

Tab ved Amagerbankens konkurs

Skjern Banks forventede tab på Amagerbankens konkurs fremgår af ledelsesberetningen i årsregnskabet for 2010 under væsentlige begivenheder indtruffet efter balancedagen den 31. december 2010, men tabet er ikke indregnet i 2010-årsregnskabet. Skjern Bank har nu revideret den regnskabsmæssige behandling af tabet på Amagerbanken og vurderer nu, at Amagerbankens sammenbrud er en regulerende begivenhed efter balancedagen, der kræver indregning i 2010-regnskabet.

Tilsynsdiamant

Σ Store engagementer < 125 %

Skjern Bank: 49,5 %

Likviditetsoverdækning > 50 %

Skjern Bank: 158 %

Udlånsvækst < 20 %

Skjern Bank: -1,9 %

Ejendomseksponering < 25 %

Skjern Bank: 21,7 %

Funding-ratio < 1,00

Skjern Bank: 0,77



Vandtårnet i Esbjerg

Med henvisning til fondsbørsmeddelelse nr. 1 af 7. februar 2011 udgør Skjern Banks senest opgjorte andel af sektorens indeståelse over for Garantifonden for Indskydere 0,23%. Pengeinstitutsektorens forventede tab i forbindelse med Amagerbanken m.fl.'s konkurs er opgjort til ca. 2,6 mia.kr. og Skjern Banks andel heraf kan beregnes til 6 mio.kr.

Efter indregning af udgiften på 6 mio.kr. udgør årets resultat for 2010 4.183 t.kr. før skat og 3.201 t.kr. efter skat i det korrigerede årsregnskab for 2010. Egenkapitalen er korrigeret fra 384.921 t.kr. til 380.421 t.kr.

Sammenligningstallene for årsrapporten for 2010 er tilrettet herunder resultatopgørelse, balance, egenkapitalopgørelse, noter og hoved- og nøgletal.

Transaktioner med nærtstående parter

Der har i årets første kvartal ikke været større transaktioner mellem Skjern Bank og bankens nærtstående parter.

Anvendt regnskabspraksis

Kvartalsrapporten er udarbejdet i overensstemmelse med lov om finansiel virksomhed, herunder Finanstilsynets bekendtgørelse om finansielle rapporter for kreditinstitutter og fondsmæglerselskaber m.fl. og yderligere danske oplysningskrav til delårsrapporter for børsnoterede selskaber.

Den anvendte regnskabspraksis er uændret i forhold til årsrapporten for 2010.

Kvartalsrapporten er ikke revideret, ligesom der ikke er foretaget review.

Begivenheder efter 31. marts 2011

Der er ikke indtruffet forhold efter balancedagen, der er af betydning for bedømmelsen af periodens resultat.





• Velkommen i Skjern Bank, Esbjerg

Finanskalender

2011 2011
2011
2011

18. august 2011: Delårsrapport efter 1. halvår

3. november 2011: Kvartalsrapport efter 3. kvartal

Venlig hilsen
Skjern Bank

Carsten Thygesen
Bestyrelsesformand

Per Munck
Direktør



• Ribe midtby

Ledelsespåtegning

Vi har dags dato behandlet og godkendt kvartalsrapporten for perioden 1. januar til 31. marts 2011 for Skjern Bank A/S.

Rapporten er aflagt i overensstemmelse med Lov om finansiel virksomhed, herunder bekendtgørelse om finansielle rapporter for kreditinstitutter og fondsmæglerselskaber m.fl. og yderligere danske oplysningskrav til delårsrapporter for børsnoterede pengeinstitutter.

Vi anser den valgte regnskabspraksis for hensigtsmæssig, således at regnskabet giver et retvisende billede af bankens aktiver og passiver, finansielle stilling samt resultatet.

Vi anser ledelsesberetningen for at indeholde en retvisende redegørelse for udviklingen i bankens aktiviteter og økonomiske forhold samt en beskrivelse af de væsentligste risici og usikkerhedsfak-

torer, som virksomheden kan påvirkes af.

Skjern, den 12. maj 2011

Direktionen for Skjern Bank A/S

Per Munck
Direktør

Bestyrelsen for Skjern Bank A/S

Carsten Thygesen
Formand

Finn Erik Kristiansen

Jens Christian Ostensen
Næstformand

Lars Skov Hansen

Jens Okholm

Metha Thomsen

Resultatopgørelse 1. januar – 31. marts

Beløb i 1.000 kr.	2011	2010	1.1- 31.12 2010
Renteindtægter	63.765	63.208	256.456
Renteudgifter	25.135	22.242	98.336
Netto renteindtægter	38.630	40.966	158.120
Udbytte af aktier m.v.	135	57	2.053
Gebyrer og provisionsindtægter	13.410	12.620	54.986
Afgivne gebyrer og provisionsudgifter	1.656	1.533	6.332
Netto rente- og gebyrindtægter	50.519	52.110	208.827
Kursreguleringer	-3.668	12.772	21.835
Andre driftsindtægter	151	206	1.199
Udgifter til personale og administration	34.961	32.984	131.655
Af- og nedskrivninger på immaterielle og materielle aktiver	1.050	1.080	2.535
Andre driftsudgifter i alt	0	4.431	19.286
Diverse driftsudgifter	0	2	6.000
Garantiprovision BankPakke I	0	4.429	13.286
Nedskrivninger på udlån og tilgodehavender m.v. i alt	10.471	18.111	73.085
Nedskrivninger på udlån og tilgodehavende m.v.	10.471	18.111	62.831
Nedskrivninger vedrørende BankPakke I	0	0	10.254
Resultat af kapitalandele i associerede og tilknyttede virksomheder	0	0	-1.117
Resultat før skat	520	8.482	4.183
Skat	130	2.120	982
Periodens resultat	390	6.362	3.201

Balance pr. 31. marts

Beløb i 1.000 kr.	2011	2010	1.1- 31.12 2010
Aktiver			
Kassebeholdning og anfordringstilgodehavender hos centralbanker	204.545	180.511	179.374
Tilgodehavender hos kreditinstitutter og centralbanker	230.314	434.906	435.179
Udlån og andre tilgodehavender til amortiseret kostpris	3.555.281	3.661.704	3.623.212
Obligationer til dagsværdi	763.880	751.393	843.058
Obligationer til amortiseret kostpris	99.373	0	0
Aktier m.v.	184.640	187.412	185.014
Kapitalandele i associerede virksomheder	5.934	6.807	5.934
Kapitalandele i tilknyttede virksomheder	6.745	0	6.745
Grunde og bygninger, i alt	69.662	69.550	69.987
Investeringsjendomme	9.361	9.422	9.361
Domicilejendomme	60.301	60.128	60.626
Øvrige materielle aktiver	4.725	6.573	4.959
Aktuelle skatteaktiver	0	5.443	0
Udsudte skatteaktiver	50.940	51.183	51.070
Andre aktiver	94.049	99.260	89.967
Periodeafgrænsningsposter	1.370	1.544	1.550
Aktiver i alt	5.271.458	5.456.286	5.496.049

Balance pr. 31. marts (fortsat)

Beløb i 1.000 kr.	2011	2010	1.1- 31.12 2010
Passiver			
Gæld			
Gæld til kreditinstitutter og centralbanker	158.863	389.674	274.734
Indlån og anden gæld	3.503.306	3.636.909	3.569.671
Indlån	2.759.027	2.894.525	2.825.796
Anden gæld	744.279	742.384	743.875
Udstedte obligationer til amortiseret kostpris	775.668	555.479	775.544
Andre passiver	85.003	124.451	132.767
Periodeafgrænsningsposter	879	1.053	366
Gæld i alt	4.523.719	4.707.566	4.753.082
Hensatte forpligtelser			
Hensættelser til tab på garantier	11.895	13.747	6.000
Hensatte forpligtelser i alt	11.895	13.747	6.000
Efterstillede kapitalindskud			
Ansvarlig kernekapital	222.204	221.516	222.023
Hybrid lånekapital	134.585	134.336	134.523
Efterstillede kapitalindskud ialt	356.789	195.000	356.546
Egenkapital			
Aktiekapital	22.560	22.560	22.560
Opskrivningshenlæggelser	417	417	417
Overført overskud	356.078	356.144	357.444
Egenkapital i alt	379.055	379.121	380.421
Passiver i alt	5.271.458	5.456.286	5.496.049

Eventualforpligtelser

Beløb i 1.000 kr.	2011	2010	1.1- 31.12 2010
Garantier m.v.			
Garantier			
Finansgarantier	3.115	2.900	3.265
Tagsgarantier for realkreditlån	107.809	17.706	15.501
Tinglysnings- og konverteringsgarantier	79.659	389.840	78.213
Øvrige eventualforpligtelser	<u>237.023</u>	<u>223.611</u>	<u>362.199</u>
I alt	<u>427.606</u>	<u>534.057</u>	<u>459.178</u>
Andre eventualforpligtelser			
Uigenkaldelige kredittilsagn	<u>57.411</u>	<u>66.725</u>	<u>62.975</u>
I alt	<u>57.411</u>	<u>66.725</u>	<u>62.975</u>



Egenkapitalopgørelse pr. 31. marts

Beløb i 1.000 kr.	2011	2010	1.1- 31.12 2010
Aktiekapital primo året	22.560	22.560	22.560
Aktiekapital ultimo	22.560	22.560	22.560
Opskrivningshænlæggelser primo året	417	417	417
Tilgang ved omvurdering	0	0	0
Anden afgang	0	0	0
Opskrivningshænlæggelser	417	417	417
Overført overskud primo året	357.444	350.411	350.411
Kvartalets resultat	390	6.362	3.201
Tilgang ved salg af egne aktier	1.831	3.215	17.940
Anden tilgang	0	0	0
Afgang ved køb af egne aktier	-3.587	-3.843	-12.689
Udbetalt udbytte	0	0	0
Skat vedrørende egne aktier tidligere år	0	0	-1.419
Overført overskud	356.078	356.144	357.444
Egenkapital i alt	379.055	379.121	380.421

Noter

Beløb i 1.000 kr.	2011	2010	1.1- 31.12 2010
Renteindtægter			
Tilgodehavender hos kreditinstitutter og centralbanker	885	927	4.982
Udlån og andre tilgodehavender	56.585	56.859	224.680
Obligationer	5.184	3.265	21.649
Afledte finansielle instrumenter i alt	1.116	2.157	5.145
heraf			
Valutakontrakter	670	2.418	4.310
Rentekontrakter	446	-261	835
Øvrige renteindtægter	-5	0	0
I alt renteindtægter	63.765	63.208	256.456
Renteudgifter			
Kreditinstitutter og centralbanker	400	1.399	3.225
Indlån og anden gæld	14.072	11.772	52.167
Udstedte obligationer	4.812	3.034	19.625
Efterstillede kapitalindskud	5.851	6.037	23.319
Øvrige renteudgifter	0	0	0
I alt renteudgifter	25.135	22.242	98.336
Gebyrer og provisionsindtægter			
Værdipapirhandel og depoter	4.600	3.736	17.767
Betalingsformidling	1.294	967	4.869
Lånesagsgebyrer	3.760	3.563	19.192
Garantiprovision	1.345	1.837	6.669
Øvrige gebyrer og provisioner	2.411	2.517	6.489
I alt gebyrer og provisionsindtægter	13.410	12.620	54.986
Kursreguleringer			
Obligationer	-4.589	5.461	6.867
Aktier i alt	425	5.205	11.940
Aktier i sektorselskaber	568	175	3.709
Andre aktier	-143	-5.030	8.231
Valuta	605	1.909	2.775
Afledte finansielle instrumenter	-109	197	253
I alt kursreguleringer	-3.668	12.772	21.835

Noter (fortsat)

Beløb i 1.000 kr.	2011	2010	1.1- 31.12 2010
Udgifter til personale og administration			
Lønninger incl. pensionsbidrag og vederlag til direktion, bestyrelse, revisionsudvalg og repræsentantskab			
Direktion	618	618	2.830
Bestyrelse	172	146	660
Revisionsudvalg	0	0	90
Repræsentantskab	0	0	183
I alt	790	764	3.763
Personaleudgifter			
Lønninger	16.427	15.557	62.730
Pensioner	1.817	1.790	7.075
Udgifter til social sikring	134	97	626
Lønsumsafgift	1.935	1.589	6.584
I alt	20.313	19.033	77.015
Øvrige administrationsudgifter i alt	13.858	13.040	50.877
I alt udgifter til personale og administration	34.961	32.984	131.655
Antal beskæftigede			
Det gennemsnitlige antal ansatte	139	139	141

Noter (fortsat)


Beløb i 1.000 kr.	2011	2010	1.1- 31.12 2010
Nedskrivninger på udlån og tilgodehavender m.v.			
Nedskrivninger og hensættelser i årets løb.....	18.688	38.189	127.459
Tilbageførsel af nedskrivninger foretaget i tidligere regnskabsår.....	-5.136	-18.220	-61.027
Endelig tabt, ikke tidligere nedskrevet/hensat.....	323	3	14.922
Renter vedrørende den nedskrevne del af udlån.....	-1.800	-1.800	-7.200
Indgået på tidligere afskrevne fordringer.....	-1.604	-61	-1.069
Nedskrivninger i alt.....	10.471	18.111	73.085
Resultat af kapitalandele i associerede og tilknyttede virksomheder			
Resultat af kapitalandele i associerede virksomheder.....	0	0	-873
Resultat af kapitalandele i tilknyttede virksomheder.....	0	0	-244
I alt resultat af kapitalandele i associerede og tilknyttede virksomheder.....	0	0	-1.117
Individuelle nedskrivninger på udlån og tilgodehavender			
Nedskrivninger primo.....	264.439	270.154	270.154
Nedskrivninger i året.....	19.578	37.450	126.112
Tilbageførsel af nedskrivninger foretaget i tidligere regnskabsår.....	-5.136	-18.220	-61.027
Tabsovgøring dækket af tidligere nedskrivninger.....	-2.371	-14.056	-70.800
Individuelle nedskrivninger på udlån og tilgodehavender i alt.....	276.510	275.328	264.439
Gruppevise nedskrivninger			
Nedskrivninger primo.....	13.268	11.921	11.921
Nedskrivninger i året.....	0	739	1.347
Tilbageførsler i året.....	-890	0	0
Gruppevise nedskrivninger i alt.....	12.378	12.660	13.268
Nedskrivninger i alt.....	288.888	287.988	277.707


Noter (fortsat)


Beløb i 1.000 kr.	2011	2010	1.1-31.12 2010
Garantidebitorer			
Hensættelser primo	6.000	13.746	13.746
Hensættelser i årets løb	5.895	0	16.254
Overført til gældsforpligtelser	0	0	-24.000
Hensættelser på garantidebitorer i alt.	11.895	13.746	6.000
Udlån m.v. med standset renteberegning udgør	223.887	217.653	226.660
Aktiekapital			
Antal aktier á kr. 20 (stk.)	1.128.000	1.128.000	1.128.000
Aktiekapital	22.560	22.560	22.560
Egne kapitalandele			
Antal af egne aktier i beholdning (stk.)	69.729	100.122	96.619
Pålydende værdi heraf	1.395	2.002	1.932
Markedsværdi heraf	9.065	15.018	17.391
Egne aktiers andel af bankens aktiekapital (pct.)	6,2%	8,9%	8,6%


SKJERN BANK


www.skjernbank.dk


 **Skjern Bank, Skjern:**
Banktorvet 3 · 6900 Skjern
tlf. 9682 1333

 **Skjern Bank, Esbjerg:**
Skolegade 41 · 6700 Esbjerg
tlf. 9682 1500

 **Skjern Bank, Ribe:**
J. Lauritzens Plads 1 · 6760 Ribe
tlf. 9682 1600

 **Skjern Bank, Varde:**
Bøgevej 2 · 6800 Varde
tlf. 9682 1640

 **Skjern Bank, Bramming:**
Storegade 20 · 6740 Bramming
tlf. 9682 1580

 **Skjern Bank, Hellerup:**
Strandvejen 143 · 2900 Hellerup
tlf. 9682 1450