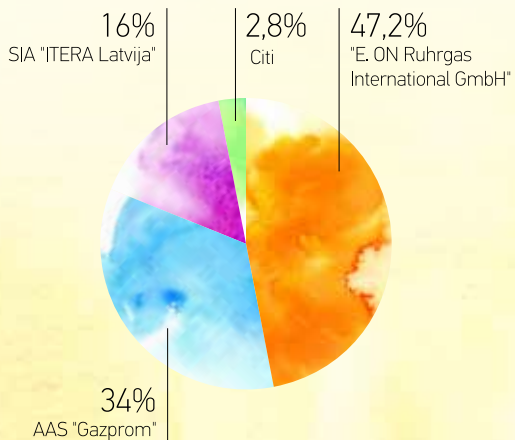


Skaitli un gakti


 **LATVIJAS GĀZE**




Akcionāru struktūra (%) 31.12.2010.



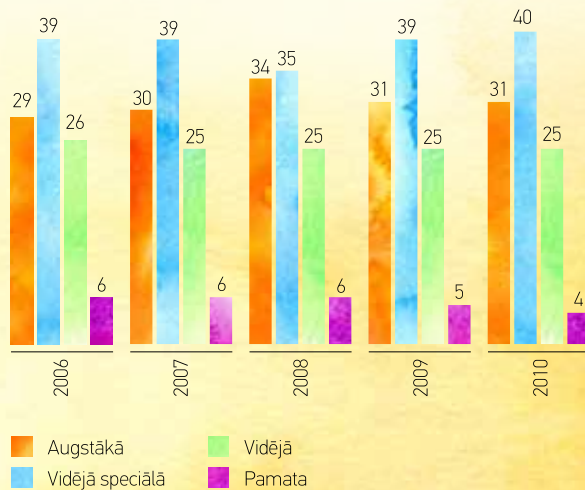
Dividendes par akciju (Ls/akcija)




Vidējais strādājošo skaits




Darbinieku izglītības līmeņa struktūra (%)




Neto apgrozījums (milj. Ls)




Neto peļņa (milj. Ls)



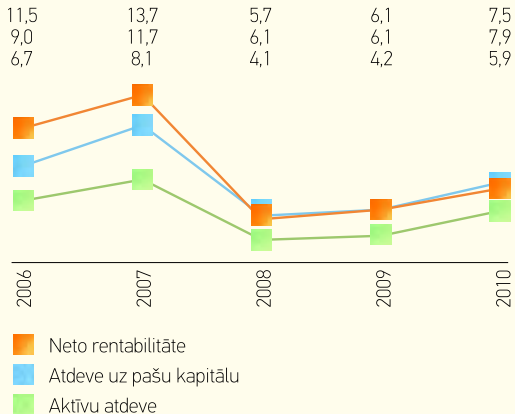
Pašu kapitāls (milj. Ls)



Aktīvi (milj. Ls)




Galvenie finanšu rādītāji (%)



Investīcijas (milj. Ls)


25,1 29,1 22,8 17,2 23,3



2006 2007 2008 2009 2010

Jaunu gāzesvadu būvniecība (km)

160,0 168,0 126,8 44,0 39,15



2006 2007 2008 2009 2010

Inčukalna PGK ieguldītās investīcijas (milj. Ls)

8,7 8,0 2,3 5,4 10,8

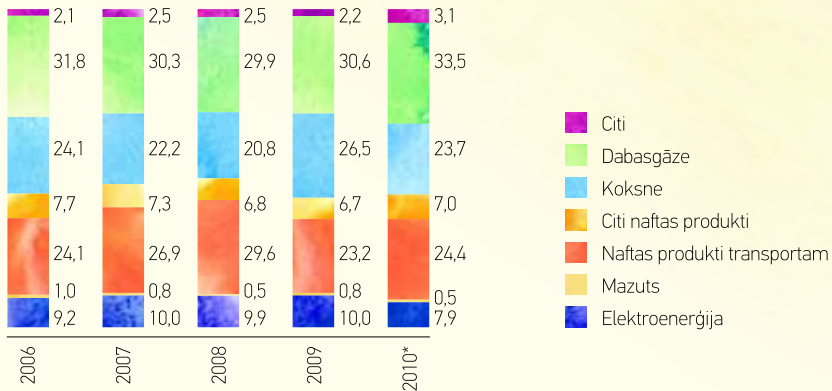


2006 2007 2008 2009 2010

Pagasti, kuros ir dabasgāzes infrastruktūra

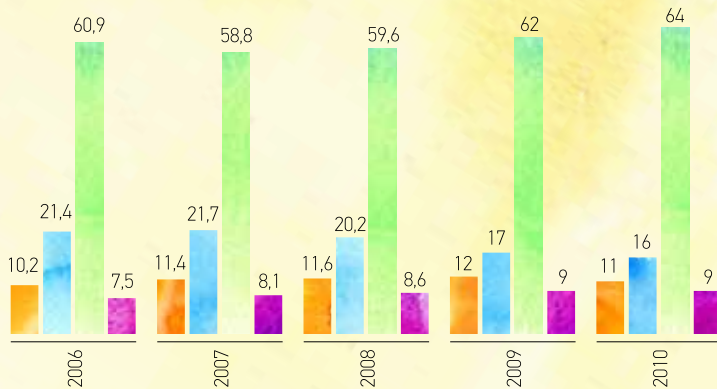




Latvijas primāro energoresursu bilance (%)





* Operatīvā informācija. Avots: LR Centrālā statistikas pārvalde.

Dabaszgāzes realizācija Latvijā pa nozarēm (%)



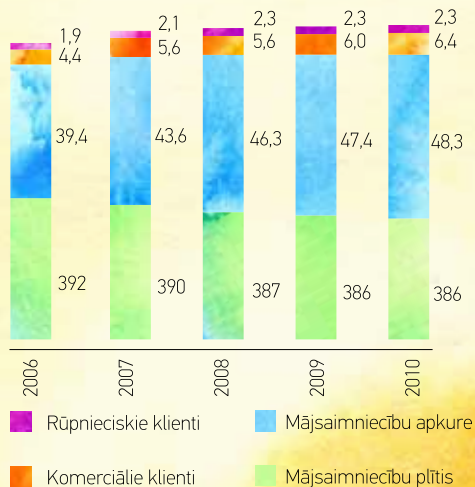
 Komunālie un komerciālie uzņēmumi
 Rūpniecība

 Enerģētika
 Iedzīvotāji

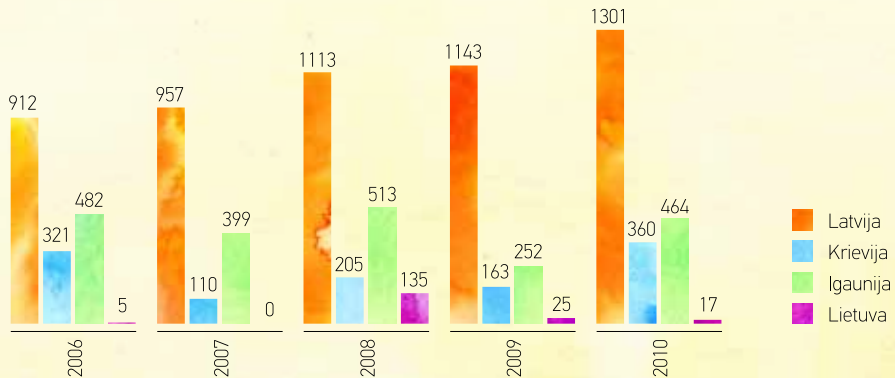
Pārdotās dabasgāzes apjoms (milj. m³)



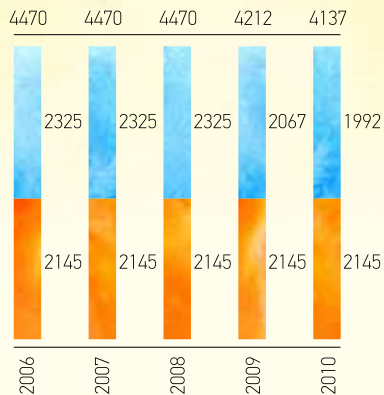
Klientu skaits (tūkst.)



Dabaszāzes piegāde no Inčukalna PGK (milj. m³)

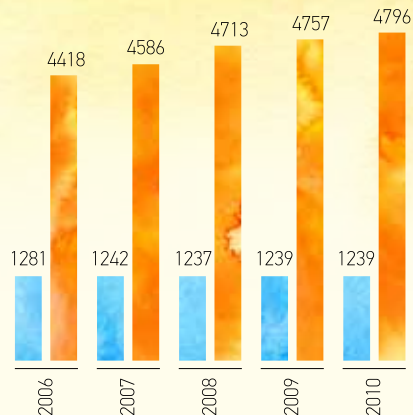


Inčukalna PGK tehniskie rādītāji (milj. m³)



■ Aktīvā dabasgāze
■ Bufergāze

Maģistrālie un sadales gāzesvadi uzņēmuma īpašumā (km)



■ Maģistrālie gāzesvadi
■ Sadales gāzesvadi