

# Formuepleje LimiTellus A/S

**BESKRIVELSE**

Formuepleje LimiTellus er et skattefrit investeringselskab, der investerer i globale børsnoterede aktier. Selskabet investerer udelukkende for egne midler.

Selskabet er noteret på NASDAQ OMX Copenhagen A/S.

**RISIKOMÆRKNING**

Laveste Højeste

▲  
**LimiTellus**

**STAMDATA**

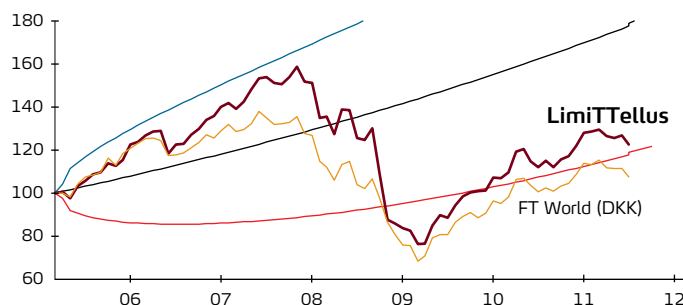
Indre værdi	122,4
Egenkapital, mio. kr. <sup>1)</sup>	576,0
Samlet balance, mio. kr. <sup>1)</sup>	576,0
Fondskode	DK0016310980
Startdato	01.03.2005
Fast honorar i % af aktiver, max	0,5%
Resultathonorar ved overskud	10%
Afkastmål, 5 år	> FT World
Risikoramme, 3 år <sup>2)</sup>	-15%
Øvrige faste omkostninger <sup>3)</sup>	0,18%

<sup>1)</sup> Opgjort efter de nye regnskabsprincipper (IFRS), som betyder, at egne aktier modregnes direkte i egenkapitalen.  
<sup>2)</sup> Med 90% sandsynlighed. Der er ikke tale om garantier.  
<sup>3)</sup> Depotgebyr, revision, bestyrelseshonorar m.m. opgjort i % af aktiver, seneste regnskab.

**10 STØRSTE AKTIEPOSITIONER**

	% af aktiebeh.
1 IBM	4,3%
2 Microsoft	4,2%
3 RSA Insurance Group	3,3%
4 Aker Solutions	3,1%
5 Conocophillips	3,1%
6 Hewlett-Packard Co.	3,0%
7 CVS Caremark	3,0%
8 Halliburton Co.	3,0%
9 Unilever NV CVA	2,8%
10 Subsea 7 (fusion Acergy)	2,5%
<b>Antal aktier i portefølje:</b>	<b>53</b>

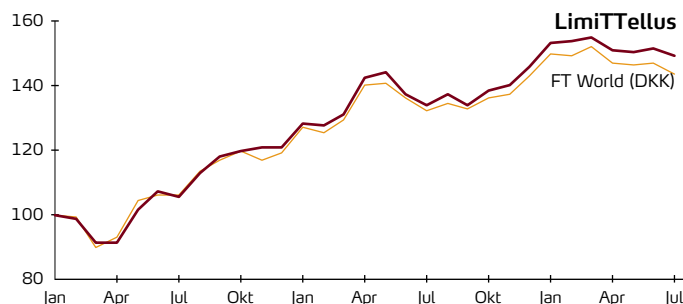
UDVIKLING I INDRE VÆRDI 2005-2011



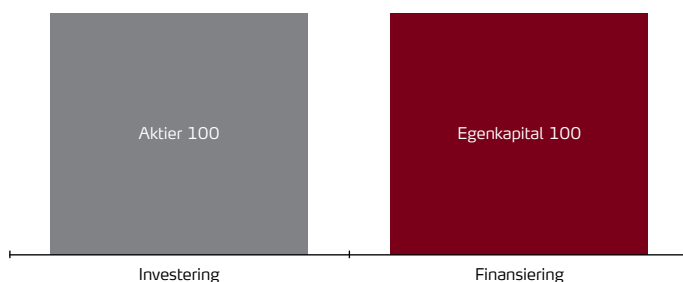
AFKAST SIDEN

	2005	2007	2010
LimiTellus	22%	-13%	14%
FT World	11%	-17%	11%
Forskel	11%	4%	3%

UDVIKLING I INDRE VÆRDI 2009 til dato



PORTEFØLJE



PORTEFØLJER

Aktier	
Europa	48%
USA	49%
Øvrigt	3%

Nærværende faktaark er en informationsservice. Alle oplysninger er ajourførte og tilstræbt korrekte, men der gives ingen garanti mod datafejl eller unøjagtigheder som følge af periodiseringer, handler under afvikling etc. Oplysningerne erstatter ikke juridisk, regnskabsmæssig, skattemæssig eller anden professionel rådgivning og bør ikke alene tjene som grundlag for en investeringsbeslutning. Historiske resultater er ikke nogen garanti for fremtidige afkast. For yderligere information henvises til vedtægter, børsprospekter, fondsårsmeddelelser samt års- og halvårsrapporten for selskabet. Forklaring: Se Introduktion til faktasiderne.