



Innovation for Growth

Delårsrapport januari - juni 2011

Västerås, 15 juli, 2011

Fokuserad specialisering ger lönsamhet

JANUARI - JUNI

- Omsättning 311,6 Mkr (264,9)
- Rörelseresultat EBIT 27,9 Mkr (8,4)
- Rörelsemarginal EBIT 9,0 % (3,2)
- Resultat efter skatt 20,2 Mkr (5,2)
- Resultat per aktie 1,89 kr (0,50)
- Likvida medel 14,3 Mkr (7,8)

APRIL - JUNI

- Omsättning 156,2 Mkr (132,3)
- Rörelseresultat EBIT 12,5 Mkr (1,6)
- Rörelsemarginal EBIT 8,0 % (1,2)
- Resultat efter skatt 9,0 Mkr (0,7)
- Resultat per aktie 0,84 kr (0,06)

VD-kommentar

Exportindustrin står inför stora utmaningar. Oavsett vad de gör finns det ofta en aktör någonstans i världen som är beredd att göra det både snabbare och billigare. För att överleva och växa, har våra kunder ständigt varit tvungna att utveckla nya och smartare produkter och produktionsmetoder, eller få hjälp med detta. Det är i denna miljö som Prevas startat, verkat och vuxit. Vår uttalade strategi är att fokusera på områden där vi kan ta en ledande position. De verksamheter vi valt att specialisera oss på är inbyggda system och industriell IT.

Affärsområdet Industrisystem fortsätter leverera starka marginaler. Affärsområdet är starkt positionerat inom området produktionsnära IT-lösningar och är ledande inom MES (Manufacturing Execution System), EMI (Enterprise Manufacturing Intelligence) och Automation. Prevas jobb är att öka effektiviteten i våra kunders produktionsprocess och det gäller att ligga steget före och göra ny teknik praktisk för att öka produktiviteten i produktionen.

Glädjande är att vår satsning i Förenade Arabemiraten börjar ge frukt. Vi har fått vårt första större åtagande med en global kund med produktionsverksamhet i regionen. Vidare satsar vi på att utveckla affärsområdet och vara en leverantör med närhet till kunderna. Prevas öppnade under andra kvartalet ett kontor i Sandviken, vilket blir vårt 14:e kontor i Sverige.

Affärsområdet Produktutveckling bevisar att de kan hålla en hög och jämn marginal genom en bra utveckling även under kvartal två. Affärsområdet är ledande inom mjukvara, elektronik och mekatronik för inbyggda system. Vårt jobb är att bidra med lösningar som skapar tillväxt för våra kunder och idag märks ett allt större intresse av att anlita Prevas som utvecklingspartner.

Vi fortsätter att satsa på en hållbar utveckling med goda marginaler. Under kvartal två förvärvades en verksamhet i Danmark som matchar vår befintliga verksamhet väldigt väl. Vidare har vi arbetat fram ett strategiskt samarbete med Kitron ASA för att kunna erbjuda våra kunder en heltäckande support från utveckling till produktion inom produktutveckling.

Det första halvåret 2011 är ett bevis på att Prevas är på rätt väg. Vi fortsätter finslipningen av verksamheten för att stå bra rustade inför framtida utmaningar där fokus ligger på tillväxt med lönsamhet.

Mats Åström, Deputy CEO, CFO Prevas AB



Marknadstrender och händelser inom affärsområdena

Fortsatt stark tillväxt inom affärsområde Industrisystem

Jämfört med första halvåret 2010 så har affärsområdet Industrisystem växt med 14 procent och marknadsutsikterna fortsätter att vara goda. Rörelsemarginalen fortsätter att ligga på en bra nivå, 12,0 procent för årets första sex månader.

Vi ser att våra kunder har full fart i sina verksamheter och ivern är stor att effektivisera sig. Deras stora utmaning är att få ut maximal produktion utan att behöva göra fundamentala nyinvesteringar i mer kapacitet. Produktivitetsökningar står alltså högt på agendan, vilket exempelvis syns på intresset för lösningar inom MES, Manufacturing Execution Systems, som är Prevas affärsområde Industrisystems paradgren. Funktioner för att mäta maskiners och anläggningars effektivitet är i fokus, liksom förbättringar av produktionsplaneringen. Även området MI, Manufacturing Intelligence, blir ett allt viktigare begrepp för att kunna ta snabbare affärsbeslut baserade på fakta i realtid. Inom dessa områden är Prevas också en ledande spelare.

Prevas arbetar med flera världsledande företag, t.ex. ABB, Ericsson, FMC, Outokumpu, Sandvik, SSAB, Statoil, Volvo och Westinghouse.

Ökad rörelsemarginal för affärsområde Produktutveckling

Under det andra kvartalet har vi sett en viss avmattning i efterfrågan från våra kunder. Trots detta har Prevas en god orderingång och fortsatt hög debiteringsgrad med ökande timtaxor. Jämfört med första halvåret 2010 har affärsområde Produktutveckling växt med 19 procent samtidigt som vi ökat rörelsemarginalen från -2,4 till 7,7 procent.

Allt fler inbyggda system placeras in i industriella och kommersiella produkter. Detta är en exploderande trend med fortsatta stora möjligheter. Som ledande i Norden inom inbyggda system, gör detta att vi ser ljus på framtiden för Prevas.

För att ytterligare stärka Prevas position i Danmark har vi förvärvat DoréDevelopment som är specialister inom embedded Linux. Därigenom har vi även väsentligt breddat vår kundbas i den mycket expansiva regionen runt Århus. Under det andra kvartalet har Prevas även etablerat ett strategiskt samarbete med den ledande kontraktstillverkaren Kitron. Genom detta samarbete ser vi goda möjligheter att öka expansionstakten i vår norska verksamhet och samtidigt stärka vårt helhetserbjudande till kunder runt om i världen.

Prevas arbetar med flera världsledande företag, t.ex. ABB, Atlas Copco, Bombardier, GE Healthcare, Ericsson, Maquet Critical Care, SAAB (försvar), Volvo och Vestas.

Viktiga händelser under perioden

Etablerat nya kontor i Sverige och Norge

Prevas har öppnat ett kontor i Sandviken, vilket är företagets 14:e kontor i Sverige. Närheten till kunder i regionen gör att Prevas har valt att strategiskt etablera sig i Sandviken. Detta för att kunna förse företag i regionen med spetskompetens inom industriell IT.

Expansionsmöjligheterna i Norge ses som stora och Prevas har i Kongsberg öppnat sitt andra kontor i Norge. Kongsberg har blivit ett av Norges största högteknologiska områden med flera internationella företag etablerade på orten. Prevas tjänster, både inom inbyggda system och industriell IT, passar mycket bra in i området.

Förvärv av teknikföretag i Danmark

Prevas har från den 15 juni tecknat ett inkrämsavtal om förvärv av teknikföretaget DoréDevelopment ApS från Danmark. Företaget utvecklar kundanpassad elektronik och mjukvara. Via förvärvet av DoréDevelopment stärker Prevas sin utvecklingskapacitet ytterligare. Utöver en attraktiv kundportfölj och eftertraktad spetskompetens, får Prevas även tillgång till goda samarbetsrelationer med producenter av betalningsterminaler. Med förvärvet följer även DoréDevelopments utvecklade mjukvaruplattform OE-lite som är ett intelligent system för snabb uppdatering av Linux-kärnor i en inbyggd miljö. OE-lite används av många kunder som via underhållsavtal får tillgång till säkerställda uppdateringar av operativsystemet Linux.

Den förvärvade verksamheten förväntas 2011 bidra med en omsättning om ca 3 Mkr med en rörelsemarginal på cirka 12 procent före förvärvsavskrivningar.

Den fasta köpeskillingen betalas kontant och uppgår till 450 000 danska kronor. Därtill tillkommer en rörlig ersättning som faller ut efter 2 år. Den totala köpeskillingen, inklusive rörlig ersättning, kan dock maximalt uppgå till 1 800 000 danska kronor. Därutöver tillkommer värdet av övriga tillgångar och skulder.

Det preliminärt beräknade värdet av förvärvade nettotillgångar uppgår till 1 100 000 danska kronor. Tillgångarna har preliminärt redovisats såsom goodwill per 30 juni 2011. Slutliga förvärvsvärden har ännu ej fastställts utan kommer att redovisas i senare rapporter.

Fler order på testsystem

För att stärka sin konkurrenskraft på den globala marknaden är det mycket viktigt för ett företag med produkter att klara korta utvecklingstider, fler produktvarianter och att nå hög kvalitet på sina framtagna smarta produkter. På vägen till färdig produkt är därför effektiv testning och verifiering nödvändig. Detta är ett mycket intressant område där Prevas har en stark position genom flera ordrar i perioden.

Exklusivt avtal med Swerea MEFOS

Prevas har tecknat ett avtal som ger oss exklusiv rätt att under 10 år använda Swerea MEFOS beräkningskärna FOCS-RF (Furnance Optimization Control System) i globala leveranser av ugnsoptimeringsystem. FOCS har hjälpt stålindustrin att sänka energiförbrukningen med 5 till 20 procent i de ugnar där systemet installerats.

Första större in-house-projektet i Norge, inom komplex elektronikkonstruktion

I oktober 2010 utökade Prevas sitt erbjudande i Norge, genom att starta en ny verksamhet inom produktutveckling. Sedan tidigare var Prevas etablerade i Norge med erbjudanden inom industriell IT. I februari 2011 tog Prevas hem sitt första större in-house-projekt inom produktutveckling och komplex elektronikkonstruktion. Dolphin Interconnect Solutions tar hjälp från Prevas för att ta fram en produkt som möjliggör snabb datakommunikation.

Ny teknik från Prevas håller bilförare vakna

En skrämmande nära-döden-upplevelse ligger bakom en av trafiksäkerhetens mest innovativa och användarvänliga lösningar – en anti-sömn-pilot som håller bilisten vaken. Historien om Anti Sleep Pilot (ASP) börjar när den danska entreprenören Troels Palshof är på väg hem sent på natten och somnar bakom ratten i sin bil. I sista stund vaknar han till mitt ute på motorvägen och undviker en olycka. Genom ingående research finner Palshof att den stora boven i samband med trafikolyckor är just trötthet. Palshofs vision är att minimera risken för trötthetsolyckor och därmed öka trafiksäkerheten för oss alla på vägarna. Tre år senare, och med bidrag från ett stort antal experter inom bl.a. sömnforskning och ljuddesign samt med Prevas som partner, finns produkten Anti Sleep Pilot idag på marknaden.

Prevas har varit med i hela utvecklingsfasen, från idé till prototyp, och dessutom utvecklat all elektronik som består av en datoriserad dosa med sensorer för ljus och acceleration. Grundidén har löpande anpassats utifrån den kunskap som ASP och Prevas har byggt upp tillsammans.

Viktiga händelser efter periodens slut

Strategiskt samarbete mellan Prevas och Kitron

För att på bästa sätt möta framtida krav från kunder som vill ha en heltäckande support för att utveckla och tillverka sina produkter har Prevas AB och Kitron ASA ingått ett strategiskt samarbete.

Industriföretag står för närvarande inför en rad utmaningar på den internationella marknaden. För att kunna överleva och växa på lång sikt behöver de ständigt utveckla nya och smartare produkter och tillverkningsmetoder. Genom samarbetet mellan Prevas och Kitron får kunderna möjlighet till marknadsledande support genom hela produktens värdekedja, inklusive produkt- och testutveckling, industrialisering, försörjning, tillverkning, logistik, eftermarknad och vidareutveckling.

Omsättning

JANUARI – JUNI

Omsättningen uppgick till 311,6 Mkr (264,9), en ökning med 18 procent. Omsättning per medarbetare ökade och uppgick till 683 Tkr (623). Antal arbetsdagar uppgick till 123 st (122).

APRIL – JUNI

Omsättningen uppgick till 156,2 Mkr (132,3), en ökning med 18 procent. Omsättning per medarbetare ökade och uppgick till 334 Tkr (316). Antal arbetsdagar uppgick till 60 st (60).

Resultat

JANUARI – JUNI

Rörelseresultatet EBIT uppgick till 27,9 Mkr (8,4) vilket ger en rörelsemarginal på 9,0 procent (3,2). Resultatet före avskrivningar EBITDA uppgick till 33,3 Mkr (14,5) vilket ger en resultatmarginal före avskrivningar på 10,7 procent (5,5).

Resultat efter skatt uppgick till 20,2 Mkr (5,2).

Resultatförbättringen är hänförlig till bättre beläggningsgrad samt ökning av antalet medarbetare. Vi kan även konstatera en något förbättrad timtariff mot våra kunder.

APRIL – JUNI

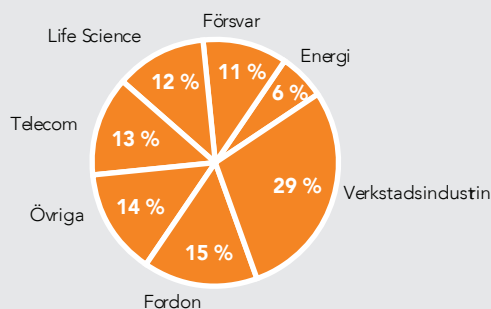
Rörelseresultatet EBIT uppgick till 12,5 Mkr (1,6) vilket ger en rörelsemarginal på 8,0 procent (1,2). Resultatet före avskrivningar EBITDA uppgick till 15,3 Mkr (4,6) vilket ger en resultatmarginal före avskrivningar på 9,8 procent (3,5).

Resultat efter skatt uppgick till 9,0 Mkr (0,7).

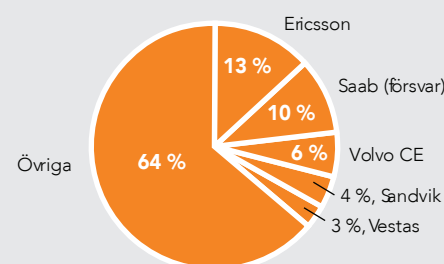
Affärsområde Industrisystem fortsätter samma positiva utveckling med en tillväxt på 14,2 procent jämfört med första halvåret 2010 och en resultatmarginal på 12,0 procent. Den organiska tillväxten i perioden dämpar något debiteringsgraden, men kommer på sikt att generera ett starkt resultat. Satsningen i Förenade Arabemiraten ger resultat och vi har fått vårt första större projekt. Tillväxt inom affärsområdet är prioriterat och med en stark bas i Sverige och Norge så finns det bra möjligheter för en fortsatt expansion.

Affärsområde Produktutveckling visar att de är på rätt väg. Tillväxten är 19 procent jämfört med första halvåret 2010 och lönsamheten fortsätter att vara relativt bra med en resultatmarginal på 7,7 procent under första halvåret. Den norska verksamheten har börjat ta fart med flera intressanta projekt. Ett strategiskt samarbete med Kitron kommer att medföra många spännande projekt framöver för hela affärsområdet och förvärvet av DoréDevelopment stärker verksamheten i Danmark. Den Indiska satsningen fortsätter och vi har påbörjat ett antal kundprojekt under perioden.

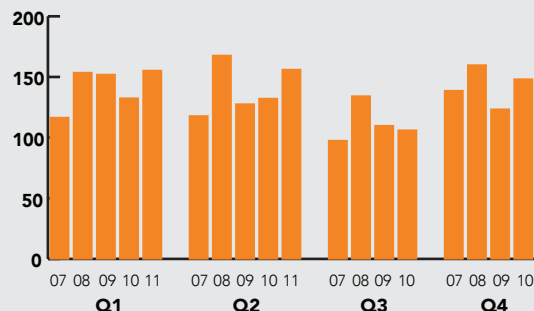
FÖRSÄLJNING PER BRANSCH Kv 1-2 2011, KONCERNEN



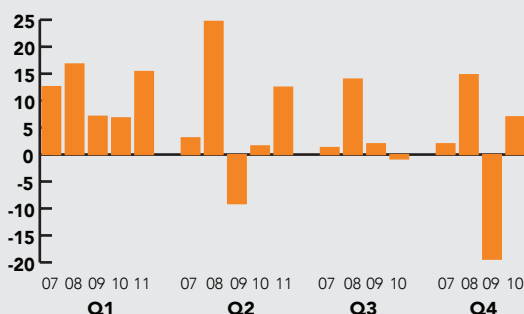
FEM STÖRSTA KUNDER Kv 1-2 2011, KONCERNEN



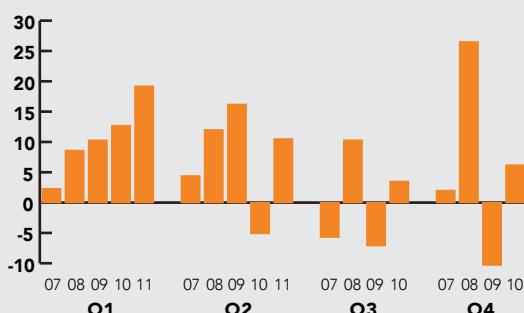
OMSÄTTNING PER KVARTAL MKR, KONCERNEN



RÖRELSERESULTAT PER KVARTAL MKR, KONCERNEN



KASSAFLÖDE FRÅN LÖPANDE VERKSAMHET MKR, KONCERNEN



Kassaflöde och likvida medel

Kassaflödet från den löpande verksamheten uppgick under perioden till 29,7 Mkr (7,6). Likvida medel uppgick vid periodens slut till 17,2 Mkr (7,8) exklusive checkkredit. Under perioden har Prevas lån amorterats med 0,6 Mkr.

Finansiell ställning

Eget kapital uppgick vid årets slut till 170,0 Mkr (154,3), vilket ger en soliditet om 54 procent (52). Eget kapital per aktie uppgick till 17,00 kr (15,28).

Medarbetare

Medelantalet medarbetare uppgick under perioden till 456 (425), varav 302 (299) medarbetare inom affärsområde Produktutveckling och 135 (108) medarbetare inom affärsområde Industrisystem samt 19 (18) medarbetare inom ledning och administration.

Antalet medarbetare vid periodens slut uppgick till 502 (425), varav andelen kvinnliga medarbetare var 12 procent.

Investeringar

Under perioden uppgick koncernens investeringar i anläggningstillgångar till 3,8 Mkr (6,2) varav 2,3 Mkr (2,2) avsåg maskiner och inventarier samt 1,5 Mkr (0,1) produktutveckling och immateriella tillgångar. Därutöver har investeringar skett via rörelseförvärv. Förvärvade tillgångar och skulder utgjordes preliminärt av goodwill på 1,3 Mkr. Reglering kommer att ske i slutet av kvartal 3 år 2011. Utöver ovanstående har goodwill minskat med -0,5 (4,0) Mkr avseende valutaomräkningar av tidigare gjorda förvärv.

Nyckeltal per kvartal

	2011	2011	2010	2010	2010	2010	2009	2009	2009	2009
	Kv 2	Kv 1	Kv 4	Kv 3	Kv 2	Kv 1	Kv 4	Kv 3	Kv 2	Kv 1
Rörelsens intäkter, Mkr	156,2	155,4	148,3	106,2	132,3	132,6	123,5	109,9	127,7	152,1
Rörelseresultat, Mkr	12,5	15,4	7,0	-0,8	1,6	6,8	-19,4	2,0	-9,1	7,1
Rörelsemarginal i %	8,0	9,9	4,7	-0,7	1,2	5,2	-15,7	1,9	-7,2	4,7
Antal arbetsdagar	60	63	64	66	60	62	63	66	59	62
Antal anställda vid periodens slut	502	501	456	452	449	449	497	484	492	528
Antal anställda, medeltal	467	435	426	409	419	432	456	449	480	511
Nettoomsättning/anställd, Tkr	333	365	348	260	316	307	271	245	266	298
Soliditet, %	54	52	54	56	52	54	53	60	55	52
Resultat per aktie, kr	0,84	1,05	0,42	-0,09	0,06	0,45	-1,43	0,13	-0,70	0,49
Eget kapital per aktie, kr	17,00	15,86	15,36	14,98	15,28	15,31	15,09	16,44	16,54	17,26

Verksamhetsstarka nyckeltal - levererar projekt i tid

Som en del av företagets certifierade kvalitetssystem mäts ständigt kundnöjdhet, leveranssäkerhet och garantiarbete. Mer än 90 procent av våra projekt levereras i tid, en siffra som är avsevärt bättre än branschgenomsnittet. Detta tillsammans med en kundnöjdhet på 8,4 (skala från 1 till 10), gör att Prevas värderas högt av kunderna.

Moderbolaget

JANUARI – JUNI

Omsättningen uppgick till 253,8 Mkr (221,3) och resultatet efter finansiella poster uppgick till 23,9 Mkr (5,9).

APRIL – JUNI

Omsättningen uppgick till 127,1 Mkr (114,0) och resultatet efter finansiella poster uppgick till 12,7 Mkr (3,3).

Risker och osäkerhetsfaktorer

Prevaskoncernen inklusive moderbolaget arbetar med ett antal grundläggande principer för hantering av risker i olika delar av verksamheten. En effektiv riskhantering är en kontinuerlig process som bedrivs inom ramen för den operativa styrningen och utgör ett naturligt led i den löpande uppföljningen av verksamheten. Exempel på verksamhets- och marknadsrelaterade risker är; konkurrens och prispress, våra kunders utveckling, kundförluster, konjunkturrisker samt valuta- och ränterisker. Andra risker är konkurrensen av kvalificerade medarbetare. Utifrån Prevas position på marknaden som marknadsledare inom Inbyggda System och Industriell IT är det viktigt att attrahera och rekrytera de absolut bästa.

Transaktioner med närstående

De typer av transaktioner som finns är redovisade i årsredovisningen under not 26 och är till största delen hänförliga till inköp och försäljning mellan koncernbolag.

Redovisningsprinciper

Denna delårsrapport har upprättats i enlighet med IAS 34 Delårsrapportering.

Koncernredovisningen har upprättats enligt International Financial Reporting Standards, IFRS, såsom de har antagits av EU, och den svenska årsredovisningslagen. Moderbolagets redovisning har upprättats enligt årsredovisningslagen och rekommendationen RFR 2 Redovisning för juridiska personer.

Koncernen tillämpar samma redovisningsprinciper och beräkningsgrunder som i årsredovisningen för 2010.

Stockholm den 15 juli 2011
Prevas AB (publ)

Mats Åström, Deputy CEO, CFO Prevas AB

Styrelsen och verkställande direktören försäkrar att delårsrapporten ger en rättvisande översikt av moderbolagets och koncernens verksamhet, ställning och resultat samt beskriver väsentliga risker och osäkerhetsfaktorer företaget och de företag som ingår i koncernen står inför.

Stockholm den 15 juli 2011
Prevas AB (publ)

Göran Lundin
Ordförande

Mats Åström
Deputy CEO, CFO Prevas AB

Claes Dinkelspiel
Styrelseledamot

Ulrika Grönberg
Styrelseledamot

Erik Hallberg
Styrelseledamot

Christina Liffner
Styrelseledamot

Karl-Gustav Ramström
Styrelseledamot

Stieg Westin
Vice Ordförande

Jan-Olof Carlsson
Medarbetarrepresentant

Karin Holmström
Medarbetarrepresentant

KOMMANDE RAPPORTER

- Delårsrapport jan-sept, 21 oktober 2011
- Bokslutskommuniké 2011, 3 februari 2012

INFORMATION

För ytterligare information kontakta:

Mats Åström, Deputy CEO, CFO, tfn. 021-360 19 34, 070-191 31 65

Denna delårsrapport har inte varit föremål för granskning av bolagets revisorer.

Publicerad 2011-07-15, 8:30 CET. Informationen är sådan som Prevas AB (publ) ska offentliggöra enligt lagen om värdepappersmarknaden och/eller lagen om handel med finansiella instrument.

Koncernens räkenskaper

RESULTATRÄKNINGAR i sammandrag, Tkr	2011 Kv 1-2	2010 Kv 1-2	2011 Kv 2	2010 Kv 2	2010 Helår
Nettoomsättning	311 568	264 894	156 154	132 310	519 398
Aktiverat arbete	44	–	–	–	132
Övriga externa kostnader	–78 190	–67 929	–38 507	–35 850	–143 314
Personalkostnader	–200 073	–182 451	–102 338	–91 858	–348 509
Resultat före avskrivningar	33 349	14 514	15 309	4 602	27 707
Av- och nedskrivningar av immateriella anläggningstillgångar	–3 150	–3 184	–1 596	–1 585	–7 745
Avskrivningar av materiella anläggningstillgångar	–2 252	–2 928	–1 167	–1 445	–5 368
Rörelseresultat	27 947	8 402	12 546	1 572	14 594
Finansnetto	–524	–1 174	–258	–524	–1 838
Resultat före skatt	27 423	7 228	12 288	1 048	12 756
Skatt	–7 270	–2 042	–3 264	–359	–3 782
Periodens resultat	20 153	5 186	9 024	689	8 974
Periodens resultat hänförligt till moderbolagets aktieägare	19 056	5 090	8 461	642	8 402
Periodens resultat hänförligt till innehav utan bestämmande inflytande	1 097	96	563	47	572
Resultat per aktie före och efter utspädning	1,89 kr	0,50 kr	0,84 kr	0,06 kr	0,83 kr

RAPPORT ÖVER TOTALRESULTATET i sammandrag, Tkr	2011 Kv 1-2	2010 Kv 1-2	2011 Kv 2	2010 Kv 2	2010 Helår
Periodens resultat	20 153	5 186	9 024	689	8 974
Övrigt totalresultat:					
Periodens omräkningsdifferenser	875	–3 328	1 306	–999	–5 764
Periodens summa totalresultat	21 028	1 858	10 330	–310	3 210
Periodens totalresultat hänförligt till moderbolagets ägare	19 931	1 762	9 767	–357	2 638
Periodens totalresultat hänförligt till innehav utan bestämmande inflytande	1 097	96	563	47	572

UTFALL PER RÖRELSEGREN	2011 Kv 1-2	2010 Kv 1-2	2011 Kv 2	2010 Kv 2	2010 Helår
Rörelsens intäkter, Tkr					
Produktutveckling	221 088	185 641	112 084	91 686	361 592
Industrisystem	90 480	79 253	44 070	40 624	157 806
Totalt	311 568	264 894	156 154	132 310	519 398
Rörelseresultat, Tkr					
Produktutveckling	17 120	–4 385	7 072	–4 725	–6 270
Industrisystem	10 827	12 787	5 474	6 297	20 864
Totalt	27 947	8 402	12 546	1 572	14 594
Rörelsemarginal, %					
Produktutveckling	7,7 %	–2,4 %	6,3 %	–5,2 %	–1,7 %
Industrisystem	12,0 %	16,1 %	12,4 %	15,5 %	13,2 %
Totalt	9,0 %	3,2 %	8,0 %	1,2 %	2,8 %

Koncernens räkenskaper (forts.)

BALANSRÄKNING i sammandrag, Tkr	2011 30 juni	2010 30 juni	2010 31 dec
Goodwill	112 866	112 030	111 106
Övriga immateriella anläggningstillgångar	9 881	16 719	11 427
Materiella anläggningstillgångar	13 458	13 746	13 394
Uppskjuten skattefordran	1 968	3 738	4 065
Kortfristiga fordringar	165 704	140 262	142 544
Likvida medel	17 171	7 843	7 488
Summa tillgångar	321 048	294 338	290 024
Eget kapital hänförligt till moderbolagets ägare	170 010	154 254	155 130
Eget kapital hänförligt till innehav utan bestämmande inflytande	1 758	145	661
Långfristiga avsättningar	1 075	927	218
Uppskjuten skatteskuld	10 305	9 253	9 742
Långfristiga räntebärande skulder	18 223	26 736	29 824
Kortfristiga räntebärande skulder	4 488	4 108	4 201
Övriga kortfristiga skulder	115 189	98 915	90 248
Summa skulder och eget kapital	321 048	294 338	290 024

FÖRÄNDRINGAR I EGET KAPITAL i sammandrag, Tkr	2011 30 juni	2010 30 juni	2010 31 dec
Ingående balans	155 791	152 492	152 492
Periodens summa totalresultat hänförligt till moderbolagets ägare	19 931	1 762	2 638
Periodens summa totalresultat hänförligt till innehav utan bestämmande inflytande	1 097	96	572
Innehav utan bestämmande inflytande	–	49	89
Utdelning	–5 051	–	–
Utgående balans	171 768	154 399	155 791
Eget kapital hänförligt till moderbolagets ägare	170 010	154 254	155 130
Eget kapital hänförligt till innehav utan bestämmande inflytande	1 758	145	661

Koncernens räkenskaper (forts.)

ANALYS AV KASSAFLÖDET, Tkr	2011 Kv 1-2	2010 Kv 1-2	2011 Kv 2	2010 Kv 2	2010 Helår
Den löpande verksamheten					
Resultat före skatt	27 423	7 228	12 288	1 048	12 756
Justering för poster som inte ingår i kassaflödet	7 032	7 186	3 914	4 397	13 072
Betald inkomstskatt	-1 977	-1 201	-491	-646	-934
Kassaflöde från den löpande verksamheten före förändring av rörelsekapital	32 478	13 213	15 711	4 799	24 894
Kassaflöde från förändringar i rörelsekapital					
Förändring av rörelsefordringar	-23 160	-11 810	-7 843	-10 844	-14 092
Förändring av rörelseskulder	20 396	6 229	2 664	974	-4 445
Kassaflöde från den löpande verksamheten	29 714	7 632	10 532	-5 071	6 357
Investeringsverksamheten					
Förvärv av verksamhet och aktier exkl. likvida medel	-	-4 022	-	-4 022	-4 022
Avyttringar av verksamheter och aktier exkl. likvida medel	-	-	-	-	40
Investeringar i immateriella anläggningstillgångar	-1 519	-20	-1 267	-	-152
Investeringar i materiella anläggningstillgångar	-2 316	-2 155	-1 561	-1 319	-4 244
Kassaflöde från investeringsverksamheten	-3 835	-6 197	-2 828	-5 341	-8 378
Finansieringsverksamheten					
Förändring av räntebärande skulder	-11 314	-5 048	-26	5 665	-1 762
Utbetalning utdelning	-5 051	-	-5 051	-	-
Kassaflöde från finansieringsverksamheten	-16 365	-5 048	-5 077	5 665	-1 762
Periodens kassaflöde	9 514	-3 613	2 627	-4 747	-3 783
Likvida medel vid årets början	7 488	11 765	14 295	12 687	11 765
Kursdifferens i likvida medel	169	-309	249	-97	-494
Likvida medel vid periodens slut	17 171	7 843	17 171	7 843	7 488
Periodens kassaflöde	9 514	-3 613	2 627	-4 747	-3 783

NYCKELTAL	2011 Kv 1-2	2010 Kv 1-2	2011 Kv 2	2010 Kv 2	2010 Helår
Resultatmarginal före avskrivningar/EBITDA	10,7 %	5,5 %	9,8 %	3,5 %	5,3 %
Rörelsemarginal/EBIT	9,0 %	3,2 %	8,0 %	1,2 %	2,8 %
Resultatmarginal	8,8 %	2,7 %	7,9 %	0,8 %	2,5 %
<i>Antalet utestående aktier vid rapportperiodens utgång</i>					
före och efter utspädning	10 102	10 102	10 102	10 102	10 102
<i>Genomsnittligt antal utestående aktier</i>					
före och efter utspädning	10 102	10 102	10 102	10 102	10 102
Resultat per aktie före och efter utspädning	1,89 kr	0,50 kr	0,84 kr	0,06 kr	0,83 kr
Eget kapital per aktie före och efter utspädning	17,00 kr	15,28 kr			15,36 kr
Soliditet	54 %	52 %			54 %
Avkastning på sysselsatt kapital, %	14,6 %	4,7 %			8,3 %
Avkastning på eget kapital, %	12,3 %	3,4 %			5,8 %
Medelantal medarbetare	456	425	467	419	421
Antal arbetsdagar	123	122	60	60	252
Omsättning per medarbetare i Tkr	683	623	334	316	1 234

Moderbolagets räkenskaper

	2011	2010	2011	2010	2010
RESULTATRÄKNINGAR i sammandrag, Tkr	Kv 1-2	Kv 1-2	Kv 2	Kv 2	Helår
Nettoomsättning	253 848	221 265	127 140	114 001	425 688
Aktiverat arbete	44	–	–	–	132
Övriga externa kostnader	–75 390	–61 153	–37 164	–33 272	–128 985
Personalkostnader	–152 350	–146 293	–78 246	–73 650	–273 258
Av- och nedskrivningar av immateriella anläggningstillgångar	–5 140	–5 399	–2 587	–2 696	–12 067
Avskrivningar av materiella anläggningstillgångar	–1 023	–1 632	–509	–784	–2 785
Rörelseresultat	19 989	6 788	8 634	3 599	8 725
Resultat från andelar i koncernföretag	4 202	174	4 202	174	174
Ränteintäkter och liknande resultatposter	50	233	45	77	645
Räntekostnader och liknande resultatposter	–349	–1 268	–158	–509	–2 163
Resultat efter finansiella poster	23 892	5 927	12 723	3 341	7 381
Skatt	–5 281	–1 593	–2 288	–871	–2 170
Periodens resultat	18 611	4 334	10 435	2 470	5 211

	2011	2010	2010
BALANSRÄKNINGAR i sammandrag, Tkr	30 juni	30 juni	31 dec
Immateriella anläggningstillgångar	8 725	18 880	12 345
Materiella anläggningstillgångar	3 343	4 138	3 947
Finansiella anläggningstillgångar	39 108	40 593	39 964
Kortfristiga fordringar	137 952	119 851	117 858
Kassa och bank	6 823	1 379	390
Summa tillgångar	195 951	184 841	174 504
Eget kapital	90 078	75 642	76 518
Avsättningar	830	671	217
Långfristiga räntebärande skulder	11 550	19 801	23 340
Kortfristiga räntebärande skulder	2 200	2 200	2 200
Övriga kortfristiga skulder	91 293	86 527	72 229
Summa skulder och eget kapital	195 951	184 841	174 504
Ställda panter	65 000	65 000	65 000
Eventualförpliktelser	7 758	4 935	5 871



Prevas

Innovation for Growth

Prevas AB (publ) Org nr 556252-1384
Box 4, 721 03 Västerås, Telefon 021-360 19 00, Fax 021-360 19 29
info@prevas.se, www.prevas.se

Prevas etablerades 1985 och är idag ledande i Norden inom inbyggda system och industriell IT. Vi är huvudleverantör och innovativ utvecklingspartner till ledande företag inom branscher som life science, telekom, fordon, försvar, energi samt verkstadsindustri. Grundstommen i Prevas är utveckling av intelligens i produkter och industrisystem. Kännetecknande för Prevas lösningar är innovation, kvalitetssäkring och leveranssäkerhet. Kontor finns i Sverige, Danmark, Norge, Förenade Arabemiraten och Indien med drygt 500 medarbetare. Prevas är börsnoterade sedan 1998, NASDAQ OMX Nordiska Börs Stockholm.