



Delårsrapport andra kvartalet 2011

Delårsrapporten omfattar perioden 2011-04-01 - 2011-06-30

Andra kvartalet 2011 i sammandrag

- Nettoomsättningen uppgick till 42,7 mkr (41,1 mkr)
- Resultat före av- och nedskrivningar (EBITDA) uppgick till 3,7 mkr (0,9 mkr)
- Resultat efter skatt uppgick till 0,0 mkr (-2,4 mkr)
- Resultat per aktie uppgick till -0,01 kr per aktie (-0,72 kr)

Första halvåret 2011 i sammandrag

- Nettoomsättningen uppgick till 79,8 mkr (90,5 mkr)
- Resultat före av- och nedskrivningar (EBITDA) uppgick till 36,2 mkr (7,1 mkr)
- Resultat efter skatt uppgick till 21,7 mkr (-0,6 mkr)
- Resultat per aktie uppgick till 6,43 kr per aktie (-0,19 kr)

Händelser efter rapportperiodens utgång

Några väsentliga händelser under perioden från balansdagen till rapportens avgivande har inte inträffat.

VD-kommentar

Omsättningen har ökat andra kvartalet i år med 3,9 procent jämfört med motsvarande period föregående år och uppgick till 42,7 mkr (41,1). Den största ökningen i omsättning är på den norska marknaden, medan den svenska och danska marknaden har lägre omsättning än samma period föregående år. Omsättningen på övriga marknader är något högre.

Årets andra kvartal är regelmässigt svårt för bokproducentbranschen då bokutgivningen under denna del av året är på en låg nivå. Detta påverkar således även ScandBook. Det är därför glädjande att vår omsättning och vårt resultat ökar jämfört med samma period föregående år

Den ökade satsningen på den norska marknaden har gett avsedd effekt. Vi har förstärkt insatsen på den danska marknaden och öppnat ett försäljningskontor i Köpenhamn.

Fabriken i Smedjebacken, som tidigare varit i malpåse, har åter startats på en låg nivå med låga kostnader. Kapacitetsökningen ger oss bra möjligheter att kostnadseffektivt hantera tillfälliga variationer i efterfrågan.

Skatteverket beslutade i januari 2011 om återbetalning av moms till ScandBook uppgående till 31,3 mkr, inklusive ränta. Återbetalningen skedde under kvartal ett 2011. Under innevarande år har ScandBook för avsikt att även ansöka hos Skatteverket om återbetalning av moms för beskattningsåren 2005-2007. Beloppet för dessa tre år uppgår till 75-80 mkr.

Bokutgivningstakten är fortfarande förhållandevis låg, konkurrensen hård och konsolideringsbehovet på den nordeuropeiska bokproducentmarknaden kvarstår. Dessutom påverkas ScandBooks marginaler negativt av den starka svenska kronan.

I kvartal tre och fyra är omsättningen på bokmarknaden normalt högre och stabilare på grund av europeiska bokmässor, då nya titlar lanseras, samt lageruppbyggnad inför julhandeln.

ScandBook är på rätt väg och om trenden med stigande omsättning håller i sig resterande del av året kommer företagets volym och resultat att utvecklas positivt.

Pär Nilsson

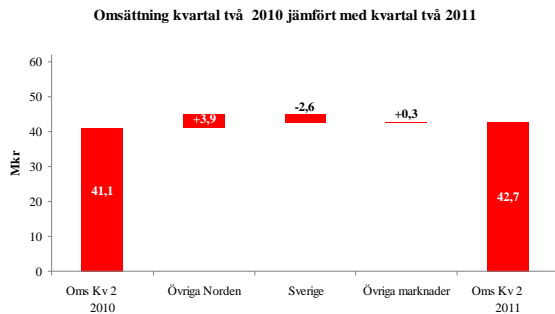
VD

Finansiell översikt

Försäljning och resultat

Andra kvartalet, april - juni 2011

Koncernens nettoomsättning uppgick andra kvartalet till 42,7 mkr (41,1 mkr), vilket är en ökning med 3,9 procent jämfört med motsvarande period föregående år. Den största procentuella uppgången är i Norge.

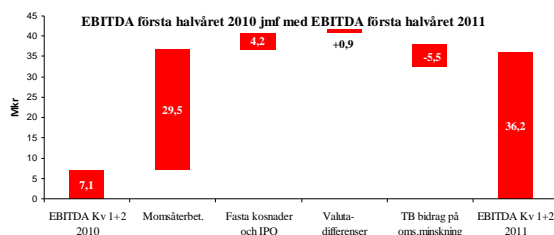


Rörelseresultat före av- och nedskrivningar (EBITDA) uppgick till 3,7 mkr (0,9 mkr) vilket är en förbättring med 2,8 mkr.

Första halvåret, januari - juni 2011

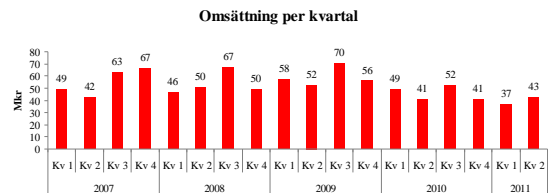
Koncernens nettoomsättning första halvåret minskade med 10,8 mkr, eller 11,9 % till 79,8 mkr (90,5 mkr). Vår försäljning på de nordiska marknaderna minskade medan övriga marknader ökade något. Rörelseresultatet före av- och nedskrivningar (EBITDA) för första halvåret uppgick till 36,2 mkr (7,1 mkr) vilket är en förbättring med 29,1 mkr. Den positiva avvikelserna hänförs främst till momsåterbetalningen exklusive ränta, 29,5 mkr, lägre fasta kostnader, samt en positiv valutadifferens. Täckningsbidraget har minskat på grund av mindre omsättning och prispress.

Valutakursdifferensen på 0,9 mkr är hänförlig till omvärdering av fordringar och skulder i utländsk valuta.



Säsongvariationer

Koncernens försäljning varierar starkt med säsong. Det första och andra kvartalet har historiskt sett varit svagare omsättningsmässigt än kvartal tre och fyra. Kvartal tre är omsättningen normalt högst som en följd av europeiska bokmässor samt försäljningen inför julen. Säsongvariationer under kvartal ett och två är oftast beroende av om det finns storsäljare, där många tilltryck ger högre omsättning. Få sådana har förverkligats under årets första sex månader.



Investeringar och avskrivningar

Andra kvartalet, april - juni 2011

Investeringarna under andra kvartalet 2011 uppgick till 2,4 mkr (0,1 mkr) och av- och nedskrivningar till 3,1 mkr (3,5 mkr).

Första halvåret, januari - juni 2011

Investeringarna under första halvåret 2011 uppgick till 2,6 mkr (0,3 mkr) och av- och nedskrivningar till 6,3 mkr (7,1 mkr).

Kassaflöde och finansiell ställning

Andra kvartalet, april - juni 2011

Periodens kassaflöde april till juni uppgick till 4,3 mkr (-7,6 mkr) vilket ökade kassabehållningen till 9,5 mkr (5,2 mkr). Kassaflödet har påverkats positivt av bättre rörelseresultat, lägre betald skatt, lägre amorteringar samt av en ökning av leverantörsskulden och minskade övriga kortfristiga fordringar. Under perioden har en utdelning på 11,0 mkr (0 mkr) skett till aktieägarna. Ökade kundfordringar och varulager samt högre investeringar i anläggningstillgångar har påverkat kassaflödet negativt.

Första halvåret, januari - juni 2011

Kassaflödet januari – juni uppgick till 4,1 mkr (-26,1 mkr). Kassaflödet har påverkats positivt av den beviljade momsåterbetalningen på 31,3 mkr inklusive ränta. Under perioden har lån -och leasingamorteringar gjorts med 21,5 mkr varav en engångsamortering på 14,0 mkr. Utdelning till aktieägarna har skett med 11,0 mkr.

Kassaflödet har dessutom påverkats negativt av ökade kundfordringar och lager samt av högre investeringar i anläggningstillgångar och positivt av lägre räntebetalning och betald skatt samt av en ökning av övriga kortfristiga skulder. Den räntebärande nettoskulden uppgick till 56,1 mkr vid periodens utgång och motsvarande nettoskuld 2010-06-30, var 76,9 mkr. Av de räntebärande skulderna som uppgick till 65,6 mkr (82,1 mkr) vid utgången av kvartal två, utgjorde finansiell leasing och avbetalningskontrakt 23,7 mkr (35,5 mkr), och 22,5 mkr (41,7 mkr) var långfristiga lån. Därutöver hade bolaget en utnyttjad checkräkning om 19,4 mkr (4,9 mkr). Det egna kapitalet uppgick 2011-06-30 till 118,4 mkr (103,6 mkr) vilket motsvarade en soliditet om 53 % (46 %).

Övriga upplysningar

Antal aktier

Antal utestående aktier i koncernen uppgick vid periodens utgång till 3 373 230, alla av aktieslaget B. Vid omröstning på årsstämma innebär en aktie en röst.

Nedan de 10 största ägarna per 2011-06-30.

Namn	Innehav	Innehav %
ACCENT EQUITY ¹⁾	1 339 204	39,7
ZIRKONA AB	282 596	8,4
NILSSON PÅR	232 000	6,9
PROAD AB	200 000	5,9
LANNEBO MICRO CAP.	182 270	5,4
ÖRESUND, INVESTMENT AB	82 500	2,4
NORDNET		
PENSIONS FÖRSÄKRINGS AB	79 931	2,4
FÖRSÄKRINGS AKTIEBOLAGET, AVANZA PENSION	51 563	1,5
SEB LIFE (IRELAND) ASS CO LTD	49 742	1,5
LEDERHAUSEN, PAUL	37 545	1,1
Övriga	835 879	24,8
Summa	3 373 230	100

1) Varav 10 000 aktier utlånade till Erik Penser Bankaktiebolag inom ramen för uppdraget som likviditetgarant

Anställda

Genomsnittligt antal medarbetare andra kvartalet 2011 uppgick till 111 (118). Genomsnittligt antal medarbetare januari – juni 2011 uppgick till 105 (120).

Framtidsutsikter

ScandBook står starkare 2011 med lägre kostnadsmassa. Bedömningen är att ScandBooks volym och resultat under 2011 kommer att utvecklas positivt.

Händelser efter periodens slut

Några väsentliga händelser under perioden från balansdagen till rapportens avgivande har inte inträffat.

Risker och osäkerhetsfaktorer

Risker i koncernen är förknippade med kundkoncentration och kundberoende, dominerande ställning på marknaden, konkurrenter, teknologiutveckling och nya beteendemönster, drift, framtida utdelning samt ägare med betydande inflytande.

Bokförsäljningen i Sverige har historiskt varit starkt korrelerad med hushållens konsumtion,

varvid konsumtionen av böcker har representerat cirka 0,5 procent av hushållens totala konsumtion under de senaste åren.

Konsumtionsmönstren påverkas av ett antal allmänna faktorer utanför koncernens kontroll, bland annat av allmänna affärsförhållanden, räntor, valutakurser, inflationsnivåer, skatter, kredit tillgång, aktiemarknadens utveckling, arbetslöshetsnivå samt andra lokala ekonomiska faktorer, osäkerheter om framtida ekonomiska utsikter med mera. En negativ konjunktur-utveckling, med minskad disponibel inkomst för hushållen som följd, kan följaktligen medföra en negativ inverkan på bokmarknaden, vilket också kan påverka koncernens verksamhet, resultat och finansiella ställning. För en fullständig redogörelse av de risker som påverkar koncernen hänvisas till årsredovisningen för 2010.

Moderbolaget

ScandBook Holding AB bedriver koncernadministrativa uppgifter för dotterbolaget ScandBook AB sedan 2009-12-01. Moderbolagets nettoomsättning uppgick januari-juni till 1,5 mkr (1,7) med ett rörelseresultat (EBIT) på 0,1 mkr (-0,4). ScandBook Holdings likvida medel per utgången av kvartal två 2011 var 0,4 mkr (0,2).

Redovisningsprinciper

Koncernen tillämpar International Financial Reporting Standards (IFRS) sådan de antagits av EU. Denna delårsrapport har upprättats i enlighet med IAS 34 Delårsrapportering, årsredovisningslagen, och RFR 2 Kompletterande redovisningsregler för koncerner.

Moderbolagets redovisning är upprättad enligt Årsredovisningslagen och Rådet för finansiell rapporterings rekommendation RFR 2 Redovisning för Juridiska personer. Samma redovisningsprinciper som för koncernen tillämpas utom i de fall som anges under avsnittet "Moderbolagets redovisningsprinciper" i årsredovisningen för 2010, sidan 49.

Redovisningsprinciperna är oförändrade sedan senast avgiven årsredovisning.

För en utförligare beskrivning av de redovisningsprinciper som tillämpas för koncernen och moderbolaget i denna delårsrapport, se årsredovisningen för räkenskapsåret 2010, sidan 20.

OFFENTLIGGÖRANDE ENLIGT SVENSK LAG

ScandBook Holding AB offentliggör denna information enligt svensk lag om värdepappersmarknaden och/eller svensk lag om handel med finansiella instrument. Informationen lämnades för offentliggörande den 11 augusti 2011, kl 07:30.

Falun den 10 augusti 2011

Styrelsens försäkran

Styrelsen och verkställande direktören försäkrar att halvårsrapporten ger en rättvisande översikt av moderbolagets och koncernens verksamhet, ställning och resultat samt beskriver väsentliga risker och osäkerhetsfaktorer som moderbolaget och de företag som ingår i koncernen står inför.

ScandBook Holding AB

Curt Lönnström
Styrelsens ordförande

Pia Gideon
Styrelseledamot

Dag Klackenber
Styrelseledamot

Gunnar Ahlström
Styrelseledamot

Håkan Söderbäck
Styrelseledamot

Stefan Holst
Styrelseledamot (arbetstagarrepresentant)

Hans Borbos
Styrelseledamot (arbetstagarrepresentant)

Pär Nilsson
VD

Denna delårsrapport har inte varit föremål för granskning av bolagets revisorer

Kommande rapporttillfällen

Tredje kvartalet 2011 3 november 2011

Bokslutskommuniké 2011 10 februari 2012

För ytterligare information kontakta

Pär Nilsson

VD

Tel: 070-677 47 44

par.nilsson@scandbook.se

Ann-Kristin Sunnanhagen

Ekonomichef och IRansvarig

Tel: 070-712 47 92

annkristin.sunnanhagen@scandbook.se

ScandBook Holding AB

Organisationsnummer: 556708-2911

Styrelsens säte: Falun

Besöksadress: Lövåsvägen 24, 791 29 Falun

Telefon växel: 023 – 76 59 00

www.scandbook.se

Om ScandBook

Koncernen består av moderbolaget ScandBook Holding AB och dotterbolaget ScandBook AB där moderbolaget bedriver koncernadministrativa uppgifter för dotterbolaget. ScandBook AB producerar limbundna böcker, främst bestående av skönlitteratur. Bolaget fokuserar huvudsakligen på svartvitt tryck av böcker med hård pärm, så kallade hårdbandsböcker. I november 2009 utökades produktutbudet till att även innefatta produktion av pocketböcker. Utöver böcker erbjuder ScandBook specialeffekter och ytbehandlingar av trycksaker. ScandBook kan genomföra samtliga moment i tillverkningen av produkterna intern, innefattande ett stort antal delmoment för att kunna tillmötesgå kundens varierande önskemål. Med andra ord kontrollerar ScandBook allt ifrån sättning och pappersval till slutkvalitet på den färdiga produkten samt distributionen. Detta är en stor konkurrensfördel då det innebär kortare ledtider och kostnadsbesparingar.

Affärsidé: ScandBook skall skapa god lönsamhet genom att vara kundens förstaval som samarbetspartner vid produktion av böcker

Vision: ScandBooks vision är att utvecklas till en integrerad leverantör som tar ett helhetsgrepp om bokförlagens samtliga behov för tillverkning och distribution av böcker

ScandBooks aktie är noterad på NASDAQ OMX First North med kortnamnet SBOK. Certified Adviser är Erik Penser Bankaktiebolag.

Mer information om bolaget finns på www.scandbook.se

Koncernens rapport över totalresultat

Belopp i tusentals kronor (tkr)	Not	2011	2010	2011	2010	2010
		April-juni	April-juni	Jan-juni	Jan-juni	Jan-dec
Nettoomsättning	1	42 693	41 113	79 784	90 539	183 899
Förändring av lager av produkter i arbete, färdiga varor och pågående arbeten för annans räkning		-444	149	514	645	-247
Övriga rörelseintäkter		946	524	30 944	893	2 192
Summa		43 195	41 785	111 242	92 077	185 845
Rörelsens kostnader						
Råvaror och förnödenheter		-20 493	-20 379	-37 991	-42 214	-83 594
Övriga externa kostnader		-5 886	-6 711	-11 996	-14 599	-26 410
Personalkostnader		-13 463	-13 799	-25 335	-27 537	-53 617
Av och nedskrivningar av materiella och immateriella anläggningstillgångar		-3 105	-3 530	-6 308	-7 062	-14 141
Övriga rörelsekostnader		317	1	244	-667	-1 010
Summa rörelsens kostnader		-42 630	-44 418	-81 386	-92 079	-178 773
Rörelseresultat	2	565	-2 633	29 856	-3	7 072
Finansiella intäkter		22	31	1 907	92	128
Finansiella kostnader		-626	-735	-2 352	-1 447	-3 024
Resultat från finansiella poster		-604	-704	-445	-1 355	-2 897
Resultat före skatt		-39	-3 337	29 412	-1 358	4 176
Inkomstskatt		10	894	-7 735	728	-812
Periodens resultat		-28	-2 443	21 676	-630	3 363
Övrigt totalresultat för året						
Övrigt		-	-	-	-	-
Summa övrigt totalresultat för året		-	-	-	-	-
Summa totalresultat för året		-28	-2 443	21 676	-630	3 363
Årets resultat hänförligt:						
Moderföretagets aktieägare		-28	-2 443	21 676	-630	3 363
Summa totalresultat hänförligt till:						
Moderföretages aktieägare		-28	-2 443	21 676	-630	3 363
Resultat per aktie före och efter utspädning, SEK		-0,01	-0,72	6,43	-0,19	1,00
Genomsnittligt antal aktier före och efter utspädning		3 373	3 373	3 373	3 373	3 373
Antal utestående aktier vid periodens utgång		3 373	3 373	3 373	3 373	3 373

¹⁾ Inga minoritetsintressen finns i koncernen, varför hela årets totalresultat är hänförligt till moderföretagets aktieägare

Koncernens rapport över finansiell ställning

Belopp i tusentals kronor (tkr)	Not	2011-06-30	2010-06-30	2010-12-31
TILLGÅNGAR				
Anläggningstillgångar				
<i>Immateriella tillgångar</i>				
Goodwill		92 245	92 245	92 245
<i>Materiella anläggningstillgångar</i>				
Byggnader och mark		22 179	23 735	22 957
Maskiner, inklusive leasingmaskiner		51 642	59 231	54 175
Inventarier		6 075	6 652	6 484
Pågående maskininvesteringar			-	-
<i>Övriga anläggningstillgångar</i>				
Uppskjutna skattefordringar		-	96	-
Summa anläggningstillgångar		172 142	181 959	175 861
Omsättningstillgångar				
Råvaror och förnödenheter		11 028	10 090	7 527
Varor under tillverkning		2 062	2 440	1 548
Kundfordringar		22 901	20 701	19 944
Aktuella skattefordringar		-	4 513	-
Övriga fordringar		5 928	92	3 319
Förutbetalda kostnader och upplupna intäkter		1 493	1 203	1 933
Likvida medel		9 505	5 246	5 368
Summa omsättningstillgångar		52 918	44 284	39 639
SUMMA TILLGÅNGAR		225 060	226 243	215 500

Koncernens rapport över finansiell ställning, forts.

Belopp i tusentals kronor (tkr)	Not	2011-06-30	2010-06-30	2010-12-31
EGET KAPITAL				
Kapital och reserver som kan hänföras till moderföretagets ägare				
Aktiekapital		562	562	562
Övrigt tillskjutet kapital		74 320	74 320	74 320
Balanserat resultat		21 798	29 398	29 398
Årets resultat		21 676	-630	3 363
Summa eget kapital		118 356	103 650	107 643
SKULDER				
Långfristiga skulder				
Skulder till kreditinstitut	3	36 030	55 779	47 066
Uppskjutna skatteskulder		9 124	9 945	9 413
Summa långfristiga skulder		45 153	65 725	56 479
Kortfristiga skulder				
Skulder till kreditinstitut	3	10 259	21 422	19 663
Checkräkningskredit		19 359	4 950	2 539
Leverantörsskulder		12 536	19 134	19 437
Aktuella skatteskulder		8 403	-	630
Derivatinstrument		-	364	-
Övriga kortfristiga skulder		2 442	1 562	2 070
Upplupna kostnader och förutbetalda intäkter		8 551	9 436	7 038
Summa kortfristiga skulder		61 550	56 869	51 377
SUMMA SKULDER OCH EGET KAPITAL		225 060	226 243	215 500

Koncernens rapport över förändringar i Eget Kapital

Förändring av koncernens Eget kapital

Belopp i tusentals kronor	Not	Hänförligt till moderföretagets aktieägare			Summa eget kapital
		Aktie-kapital	Övrigt tillskjutet kapital	Balanserad vinst	
Ingående balans per 2010-01-01		562	74 320	29 398	104 280
<i>Totalresultat</i>					
Årets resultat				3 363	3 363
Summa Totalresultat		0	0	3 363	3 363
Utgående balans per 2010-12-31		562	74 320	32 761	107 643
Ingående balans per 2011-01-01		562	74 320	32 761	107 643
<i>Totalresultat</i>					
Periodens resultat				21 676	21 676
Summa Totalresultat		0	0	21 676	21 676
<i>Transaktioner med aktieägare</i>					
Utdelning				-10 963	-10 963
Summa Transaktioner med aktieägare		0	0	-10 963	-10 963
Utgående balans per 2011-06-30		562	74 320	43 475	118 357
Ingående balans per 2010-01-01		562	74 320	29 398	104 280
<i>Totalresultat</i>					
Periodens resultat				-630	-630
Summa Totalresultat		0	0	-630	-630
Utgående balans per 2010-06-30		562	74 320	28 768	103 650

Koncernens rapport över kassaflöde

Belopp i tusentals kronor (tkr)	Not	2011	2010	2011	2010	2011
		April-juni	April-juni	Jan-juni	Jan-juni	Jan-dec
Kassaflöde från den löpande verksamheten						
Rörelseresultat		565	-2 633	29 856	-3	7 072
Justeringar för poster som inte ingår i kassaflödet		-				
- Återläggning av avskrivningar		3 105	3 530	6 308	7 062	14 141
- Övriga poster ej kassapåverkande				-	22	22
Erhållen ränta		22	31	1 907	92	128
Erlagd ränta		-678	-1 075	-1 252	-2 168	-3 945
Betald skatt		-458	-3 836	-809	-5 128	-1 625
Kassaflöde från den löpande verksamheten före förändring av rörelsekapital		2 556	-3 982	36 011	-122	15 793
<u>Förändringar i rörelsekapital</u>						
Ökning/minskning varulager och pågående arbete		-1 642	-3	-4 015	-715	2 739
Ökning/minskning kundfordringar		139	8 241	-2 957	1 594	2 352
Ökning/minskning övriga kortfristiga fordringar		-1 666	-4 856	-2 170	-1 203	-648
Ökning/minskning övriga kortfristiga skulder		1 562	1 135	2 441	-497	-7 240
Ökning/minskning leverantörsskulder		1 927	-1 074	-6 901	-6 755	-6 453
Kassaflöde från den löpande verksamheten		2 876	-539	22 409	-7 699	6 542
Kassaflöde från investeringsverksamheten						
Investeringar i materiella anläggningstillgångar		-2 398	-138	-2 588	-274	-1 351
Kassaflöde från investeringsverksamheten		-2 398	-138	-2 588	-274	-1 351
Kassaflöde från finansieringsverksamheten						
Amortering av lån		-3 579	-8 293	-21 541	-23 106	-33 738
Utdelning till moderföretagets aktieägare		-10 963		-10 963		
Kassaflöde från finansieringsverksamheten		3 839	-6 943	-15 684	-18 156	-31 199
Periodens kassaflöde		4 317	-7 620	4 137	-26 129	-26 007
Likvida medel vid periodens början		5 188	12 867	5 368	31 375	31 375
Likvida medel vid periodens slut		9 505	5 246	9 505	5 246	5 368

Resultaträkning moderbolaget

Belopp i tusentals kronor (tkr)	Not	2011	2010	2011	2010	2011
		April-juni	April-juni	Jan-juni	Jan-juni	Jan-dec
<i>Rörelsens intäkter</i>						
Nettoomsättning		1 466	1 700	2 647	3 400	7 296
Övriga rörelseintäkter		0	0	0		0
Summa rörelsens intäkter		1 466	1 700	2 647	3 400	7 296
<i>Rörelsens kostnader</i>						
Övriga externa kostnader		-148	-489	-295	-725	-742
Personalkostnader		-1 221	-1 660	-2 177	-3 226	-6 074
Övriga rörelsekostnader		0	0	0		0
Summa rörelsens kostnader		-1 369	-2 149	-2 472	-3 951	-6 816
Rörelseresultat		97	-449	175	-551	480
Resultat från andelar i koncernföretag		10 963		10 963		
Ränteintäkter och liknande resultatposter		0	0	0	0	2
Räntekostnader och liknande resultatposter		-2	-256	-1 179	-662	-1 180
Resultat från finansiella poster		10 961	-256	9 784	-662	-1 178
Resultat före skatt		11 058	-705	9 960	-1 213	-698
Avsättningar till periodiseringsfond		0	0	0		-834
Skatt på årets resultat		-2 908	189	-2 619	325	437
Årets resultat		8 149	-516	7 340	-888	-1 094

Balansräkning moderbolaget

Belopp i tusentals kronor (tkr)	Not	2011-06-30	2010-06-30	2010-12-31
TILLGÅNGAR				
Anläggningstillgångar				
Finansiella anläggningstillgångar				
Andelar i koncernföretag		143 519	143 519	143 519
Uppskjutna skattefordringar		0	96	0
		143 519	143 615	143 519
Summa anläggningstillgångar		143 519	143 615	143 519
Omsättningstillgångar				
Kortfristiga fordringar				
Aktuella skattefordringar		0	3 684	0
Övriga fordringar		289	0	1
Förutbetalda kostnader och upplupna intäkter		13	43	1
		301	3 728	1
Kassa och bank		392	194	459
Summa omsättningstillgångar		693	3 921	461
SUMMA TILLGÅNGAR		144 212	147 536	143 980

Balansräkning moderbolaget, forts.

Belopp i tusentals kronor (tkr)	Not	2011-06-30	2010-06-30	2010-12-31
EGET KAPITAL OCH SKULDER				
Eget kapital				
Bundet eget kapital				
Aktiekapital		562	562	562
Summa bundet eget kapital		562	562	562
Fritt eget kapital				
Överkursfond		74 320	74 320	74 320
Balanserat resultat		-4 136	3 131	7 921
Årets resultat		7 340	-888	-1 094
Summa fritt eget kapital		77 524	76 563	81 147
Summa eget kapital		78 086	77 125	81 709
Obeskattade reserver				
Avsättning till periodiseringsfond		2 600	1 766	2 600
		2 600	1 766	2 600
Avsättningar				
Uppskjuten skatteskuld		0	266	289
		0	266	289
Långfristiga skulder				
Skulder till kreditinstitut		0	9 490	5 900
Summa långfristiga skulder		0	9 490	5 900
Kortfristiga skulder				
Skulder till kreditinstitut		0	7 000	7 000
Skulder till koncernbolag		58 571	49 308	44 039
Aktuella skatteskulder		3 272	0	621
Derivatinstrument		0	364	0
Övriga skulder		529	448	601
Upplupna kostnader och förutbetalda intäkter		1 154	1 769	1 221
Summa kortfristiga skulder		63 526	58 889	53 482
SUMMA SKULDER OCH EGET KAPITAL		144 212	147 536	143 980
Ställda säkerheter	4	0	143 519	143 519
Ansvarsförbindelser	4	42 525	57 675	57 850

Ekonomisk utveckling i koncernen i sammandrag

NYCKELTAL Belopp i tusental kronor (tkr) där inte annat anges	2011	2010	2011	2010	2010	2009
	April-juni	April-juni	Jan-juni	Jan-juni	Jan-dec	Jan-dec
Resultat						
Nettoomsättning	42 693	41 113	79 784	90 539	183 899	236 575
Rörelseresultat före avskrivningar (EBITDA)	3 670	897	36 164	7 059	21 213	41 243
Rörelseresultat (EBIT)	565	-2 633	29 856	-3	7 072	29 461
Resultat före inkomstskatt	-39	-3 337	29 412	-1 358	4 176	23 382
Periodens resultat	-28	-2 443	21 676	-630	3 363	17 120
Marginaler						
Rörelsemarginal, %, EBITDA	8,6%	2,2%	45,3%	7,8%	11,5%	17,4%
Rörelsemarginal, %, EBIT	1,3%	-6,4%	37,4%	0,0%	3,8%	12,5%
Vinstmarginal, %	-0,1%	-5,9%	27,2%	-0,7%	1,8%	7,2%
Räntetäckningsgrad, ggr	1,9	3,2	1,9	3,2	2,4	4,7
Avkastningsmått						
Avkastning på sysselsatt kapital, %	4,1%	7,0%	4,1%	7,0%	3,8%	15,2%
Avkastning på eget kapital, %	2,5%	8,1%	2,5%	8,1%	3,0%	20,6%
Kapitalomsättningshastighet, ggr	0,9	1,1	0,9	1,1	1,0	1,2
Finansiell ställning						
Balansomslutning	225 060	226 243	225 060	226 243	215 500	259 071
Eget kapital	118 356	103 650	118 356	103 650	107 643	104 280
Sysselsatt kapital	184 004	185 801	184 004	185 801	176 912	203 465
Soliditet, %	53%	46%	53%	46%	50%	40%
Nettlåneskuld, tkr	56 142	76 905	56 142	76 905	63 901	67 809
Nettoskuldsättning/EBITDA, ggr	0,0	3,2	0,0	3,2	3,1	1,6
Per aktie						
Resultat per aktie före och efter utspädning, SEK	-0,01	-0,72	6,43	-0,19	1,00	5,68
Genomsnittligt antal aktier före och efter utspädning	3 373	3 373	3 373	3 373	3 373	3 015
Antal utestående aktier vid periodens utgång	3 373	3 373	3 373	3 373	3 373	3 373
Anställda						
Genomsnittligt antal anställda	111	118	105	120	116	133

1) Avkastningsmått är annualiserade.

2) Räntetäckningsgraden beräknas på rullande 12 månader

Nyckeltal - definitioner

EBITDA	Resultat före av- och nedskrivningar, räntor, skatt, och goodwillavskrivningar
EBITDA-marginal	Resultat före av- och nedskrivningar i förhållande till nettoomsättningen
EBIT- marginal	Rörelseresultat i förhållande till nettoomsättningen
Vinstmarginal	Årets resultat i förhållande till nettoomsättning
Räntetäckningsgrad	Resultat innan finansiella kostnader i förhållande till finansiella kostnader
Avkastning på sysselsatt kapital	Resultat efter finansiella poster med återläggning av räntekostnader dividerat med genomsnittligt sysselsatt kapital, beräknat som periodens ingående sysselsatt kapital plus utgående sysselsatt kapital dividerat med två
Avkastning på eget kapital	Årets resultat i förhållande till genomsnittligt eget kapital. Genomsnittligt eget kapital beräknas som eget kapital vid årets början plus eget kapital vid årets slut dividerat med två
Kapitalomsättningshastighet	Nettoomsättning i förhållande till genomsnittligt sysselsatt kapital
Sysselsatt kapital	Eget kapital plus räntebärande skulder
Soliditet	Eget kapital i förhållande till balansomslutningen
Nettolåneskuld	Räntebärande skulder (exklusive aktieägarlån) med avdrag för likvida medel
Nettoskuldssättning/EBITDA	Nettolåneskuld i förhållande till EBITDA

Noter till delårsrapporten

Not 1 Upplysningar om nettoomsättningens fördelning

Belopp i tusentals kronor (tkr)	2011	2010	2011	2010	2010
	April-juni	April-juni	Jan-juni	Jan-juni	Jan-dec
Sverige	28 732	31 399	53 597	61 570	125 439
Övriga Norden	12 676	8 763	23 801	26 958	53 747
Övriga marknader	1 284	950	2 386	2 010	4 713
	42 693	41 113	79 784	90 539	183 899

Not 2 Resultat per kvartal


Belopp i tusentals kronor (tkr)	2009	2009	2009	2009	2010	2010	2010	2010	2011	2011
	Kv 1	Kv 2	Kv 3	Kv 4	Kv 1	Kv 2	Kv3	Kv4	Kv1	Kv2
Nettoomsättning	57 665	52 425	70 434	56 051	49 426	41 113	52 283	41 078	37 092	42 693
Rörelseresultat	9 692	6 350	9 438	3 981	2 630	-2 633	3 727	3 348	29 291	565
Rörelsemarginal	16,8%	12,1%	13,4%	7,1%	5,3%	-6,4%	7,1%	8,1%	79,0%	1,3%

Not 3 Räntebärande skulder

Nuvarande upplåning löper med rörlig ränta, dessutom finns krediter kopplade till leasingarrangemang. Koncernens räntebärande skulder uppgick 2011-06-30 till 65,6 mkr, varav 22,5 mkr var långfristiga lån, 19,4 mkr utnyttjad checkkredit och 23,7 mkr leasingarrangemang och avbetalningskontrakt.

Not 4 Ställda säkerheter, ansvarsförbindelser och åtaganden

I samband med omförhandlingen och lösen av kredit har moderbolagets ställda säkerhet i form av dotterbolagets aktier upphört, samtidigt har moderbolagets ansvarsförbindelser minskat väsentligt.



ScandBook

ScandBook Holding AB , 791 29 Falun
Telefon 023-76 59 00 · Telefax 023- 76 59 50
E-post: info@scandbook.se · Internet: www.scandbook.se
Org. Nr: 556708-2911