

2E Group Delårsrapport

1 januari – 30 juni 2011

(Samtliga belopp i MSEK om ej annat anges)

April – juni 2011

- Nettoomsättning: 163,9 (127,6)
- Rr f. gw.avskrivn (EBITA): -9,2 (-8,6)
- Rörelsemarginal: -6,8% (-8,2%)
- Resultat per aktie: -0,08 kr (-0,83 kr)

Jan – juni 2011

- Nettoomsättning: 370,4 (302,7)
- Rr f. gw.avskrivn (EBITA): -21,7 (-11,7)
- Rörelsemarginal: -6,9% (-5,1%)
- Resultat per aktie: -0,83 kr (-0,99 kr)

Väsentliga händelser under andra kvartalet 2011

- Wallmans förvärvar fastigheten Cirkusbygningen i Köpenhamn för 53,3 MSEK.
- Wallmans avyttrar AB Kolingen med Restaurang Engelen för 12,1 MSEK. Reavinsten uppgår till 10,3 MSEK.
- Resultatet för Q 2, mätt på jämförbara enheter (exkl. Hamburger Börs), är 4,5 MSEK bättre än föregående år.
- 2Entertain får fortsatt förtroende att leverera underhållning på Color Lines fartyg och förlänger avtalet t.o.m. 2012.
- 2Entertains artist Eric Saade kommer 3: a i Eurovision Song Contest.
- Försäljningen till Vallarnas friluftsteater och årets jubileumsföreställning Pang På Pensionatet når "all time high" med 60 000 biljetter sålda innan premiär.
- Musikalen Dirty Dancing blir klar för China Teatern. Premiär 14 februari 2012.
- Hansen genomför Volvo Days, ett av årets megaevent, för ca 3000 gäster.

Part of 2E Group AB (publ):

2★ENTERTAIN**Hansen**
event & conference**Wallmans**

VD-kommentar

Koncernens ackumulerade resultat, januari – juni understiger föregående år med 10 MSEK. Avvikelsen uppstår genom differenser i ett fåtal enskilda musikalproduktioner och av att Wallmans nu inkluderar resultatet från Hamburger Börs. Sammantaget genererar nämnda aktiviteter en differens i förhållande till föregående år på -15 MSEK. Övrig verksamhet, som under perioden bestått av ca 25 produktioner, visar positiv utveckling både avseende volym och intjäning.

Andra kvartalet, april - juni, visar ett resultat som är i paritet med föregående år men mätt på jämförbara enheter ger kvartalet en resultatförbättring på 4,5 MSEK. Resultatförstärkningen drivs av Hansen och Wallmans samtidigt som 2Entertain Q2 belastas av ett par olönsamma produktioner som spelades in i andra kvartalet.

Under perioden har två viktiga aktiviteter genomförts, Cirkusbyggnaden i Köpenhamn har förvärvat och Restaurang Engelen i Stockholm har avyttrats. Två aktiviteter väl förankrade i bolagets strategi. Förvärvet av Cirkusbyggnaden ger viss positiv påverkan på rörelsens resultat men väsentligare är att övertaget skapar nya och bättre förutsättningar för långsiktighet och kommersiell utveckling. Engelen har inte prioriterats i bolagets långsiktiga strategi så efter beslut om avyttring är det glädjande att delar av restaurangens personal ingår i det konsortie som nu övertagit verksamheten.

Inom 2Entertain finns förhoppningar om ett starkare andra halvår, Vallarna uppnår t.ex. försäljningsrekord med 60 000 biljetter sålda innan premiär och övriga storproduktioner som Tomas Ledin på Rondo, Spamalot, Zpanska Flugan m.fl. säljer i nivå, eller strax bättre, än prognos. Affärstakten i övrig verksamhet, som varit mycket bra under första halvåret, förväntas kvarstå även under kommande kvartal.

Hansen fullföljer sitt omstruktureringsprogram och resultat effekter blir synliga från och med september. Hansen gör ett tillfredställande andra kvartal och den nya ledningen verkställer strategin på ett effektivt sätt. Orderläget för 2011 är bättre än 2010 och beläggningen för 2012 är fortsatt mycket stark. Under kvartalet har en viss oro uppstått kring den framtida konjunkturen och hur en ökad internationell instabilitet påverkar företagskundernas vilja att investera i kund- och medarbetaraktiviteter. Bolaget bedömer inte att det finns risk i befintlig orderstock men har beredskap för en generell konjunkturedgång.

Wallmans resultat belastas under första halvåret med underskott från Hamburger Börs men planenligt skall dessa resultat effekter reduceras under Q3 och Q4. Wallmans genomför nu ett antal större satsningar, bl.a. lanseras den egenproducerade dinnershowen "OSLAGBART" på Hamburger Börs samtidigt som bolagets första enhet (Teatergatan i Stockholm) firar 20-års jubileum med jubileumsshow i nyrenoverade lokaler.

För ytterligare information:

Tomas Gustafsson, Koncernchef/CEO

Telefon 0709-77 45 25 alt. e-mail tomas.gustafsson@2egroup.se

www.2egroup.se

2E Group

Resultatutveckling

Wallmans avyttring av det helägda dotterbolaget AB Kolingen, vari restaurang Engelen bedrivs, ger en positiv påverkan i form av en reavinst på 10,3 MSEK. Denna återfinns under finansnetto i koncernens resultaträkning.

Koncernens omsättning uppgår i Q2 till 163,9 MSEK (127,6 MSEK), en tillväxt på 28 % i jämförelse med föregående år. Hansen bidrar med störst tillväxt (59%) men även Wallmans och 2Entertain visar på en försäljningsmässig ökning.

Akkumulerad omsättning januari-juni växer med 23% och omsättningen uppnår 370 MSEK (302 MSEK). Sett på bolagsnivå är det Hansen som uppnår starkast tillväxt (60%) även om också 2Entertain ökar i förhållande till föregående år (23%). Wallmans uppnår en försäljningsökning på 8% men mätt på jämförbara enheter (borträknat Intiman som flyttats till 2Entertain och förvärvet av Hamburger Börs 1 juli 2010) landar omsättningen i paritet med föregående år.

Koncernens EBITA når i kvartalet -9,2 MSEK (-8,6 MSEK), försämringen mot föregående år är relaterad till nya enheter (Hamburger Börs) vilka planenligt genererar underskott under årets första halvår. Mätt på jämförbara enheter, i förhållande till föregående år, ser vi en kvartalsmässig resultatförstärkning på 4,5 MSEK.

Koncernens ackumulerade resultat (EBITA) landar på -21,7 MSEK (-11,7 MSEK). Försämringen mot föregående år är relaterad till ett svagt Q1 inom 2Entertain samt till Hamburger Börs. Trots den lägre resultatutvecklingen jämfört mot 2010 vidhåller bolaget att årsresultat 2011 bör överstiga 2010 års nivå.

Resultat före skatt uppgår till -2,4 MSEK (-14,4 MSEK).

Kassaflödet från den löpande verksamheten uppgick under kvartalet till 2,6 MSEK (-13,4 MSEK).

Andra kvartalet 2011

	Omsättning april-juni 2011	Omsättning april-juni 2010	EBITA april-juni 2011	EBITA april-juni 2010
2Entertain	46 281	34 661	-2 697	-619
Hansen	52 117	32 800	2 991	430
Wallmans	65 489	60 417	-5 953	-6 345
Elim/centralt	0	-273	-3 550	-2 075
TOTAL	163 887	127 605	-9 209	-8 609

Marknad

2E Group är verksam i den s.k. upplevelseindustrin. En betydande näring med årliga intäkter på ca 500 MDR (Källa: KK-stiftelsen) och historiskt god tillväxt.

Inom upplevelseindustrin verkar 2E Group i delsegmenten ”möten” och ”levande underhållning”, med uppskattade sammanlagda intäkter på ca 5 MDR per år. Gäster och kunder återfinns bland privatpersoner och företag. Koncernen har valt att kategorisera sina produkter i verksamhetsområdena ”Möten”, ”Teater, Musikal och Show”, ”Artist” samt ”Dinnershow”.

Under 2011 har privatmarknaden varit förhållandevis stabil samtidigt som företagsmarknaden fortsatt visar på viss återhämtning. Utvecklingen för de olika gästsegmenten påverkar dotterbolagen på olika sätt. 2Entertain, som är mer relaterat till privatmarknaden, upplever en normaliserad efterfrågan och Hansen som helt bearbetar företagssidan upplever under året en viss efterfrågeökning.

Säsongsvariationer/Kvartalsavvikelser

2E Group har ett stort säsongsberoende där kvartal fyra vanligen står för en betydande del av koncernens intäkt och resultat. Under 2010 genererades t.ex. 39 % av årsintäkten och 159 % av koncernresultatet under årets sista kvartal.

- 2Entertain har verksamhet vår och höst men teateraktiviteten ökar betydligt under sommaren då Vallarna-produktionen spelas.
- Wallmans verksamhet, Dinnershow, drivs under två spelsäsonger (januari-maj och september-december). Efterfrågan i Q 4 är vanligen betydligt starkare än i övriga kvartal vilket medför att resultatet från kvartal fyra normalt överstiger helårsresultatet.
- Hansens verksamhet, Möten, löper generellt mer jämnt över kvartalen även om genomförandeaktiviteten normalt minskar under sommaren.

Framtid

2E Group är inne i en spännande fas där fokus ställs till effektivisering och verksamhetsutveckling. Under året har styrelse och ledning utvärderat bolagens aktiviteter vilket bl.a. lett till att Kolingen AB med restaurang Engelen avyttrats och fastigheten Cirkusbygningen i Köpenhamn förvärvats. Ett antal mindre förvärv har utvärderats men av olika skäl har dessa inte genomförts. Bolagens tillväxtagenda har definierats och det finns idag en tydlig prioritering på vilka delsegment som skall expandera i framtiden.

Inom Wallmans genomförs aktiviteter för att ytterligare förstärka varumärket. I en framtid med bredare och bättre utbud i underhållningsbranschen blir just varumärkesposition allt viktigare och förmågan att därigenom göra skillnad allt viktigare. Inom 2Entertain arbetas med att utveckla destinationsidén bakom varje arena, även här kan bolaget göra mer för att förstärka gästernas helhetsupplevelse.

Inom 2E Group har det formulerats en ny modell för biljettförsäljning vilken också inkluderar strategier för nya intäktsströmmar och ett mer fokuserat försäljnings- och marknadsarbete. Det är viktigt att bolagets produktioner ges rätt resurser och understöd att 2E Group tar ett tydligare ledarskap även i den kommersiella utvecklingen i branschen. Bolaget har fastställt ambitionen att bli lika bra på att fylla

anläggningar som man är på att initiera och producera underhållning och möten och målet är att dessa aktiviteter ger positiva resultateffekter från 2012.

Marknaden för underhållning och möten utvecklas positivt även om ökningen inom företagsmarknaden sker från historiskt låga nivåer. Privatmarknaden förhåller sig relativt stabil och drivkraften styrs i hög grad av vår förmåga att sätta upp attraktiva produktioner. Sommarens produktioner på Vallarna och i Kalmar har fått bra recensioner, stark gästrespons och säljer på eller bättre enligt prognos. Vallarna uppnådde rekord med 60 000 sålda biljetter innan premiär. Höstens spelprogram inger också förhoppningar. Tomas Ledins krogshow på Rondo säljer väsentligt över förväntan, Spamalot (Oscarsteatern) och Zpanska Flugan (China Teatern) säljer som prognos och efterfrågan på våra teaterproduktioner är i dagsläget hög.

Wallmans Teatergatan fyller i höst 20-år vilket firas med en storslagen show och med upprustade och moderniserade lokaler. Därtill görs en storsatsning på den egna produktionen "OSLAGBART" på Hamburger Börs, ett fyrverkeri av landets ledande artister med Niklas Strömstedt som värd.

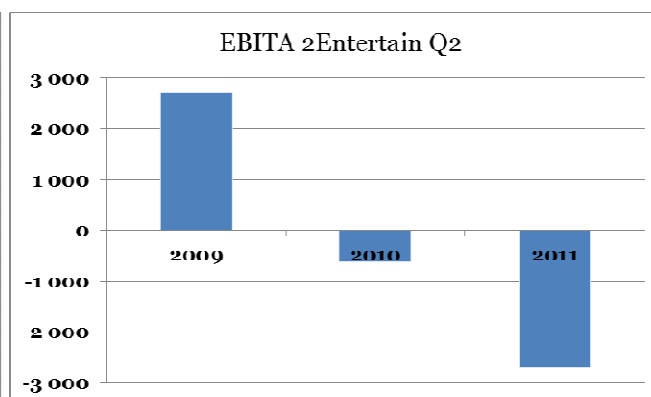
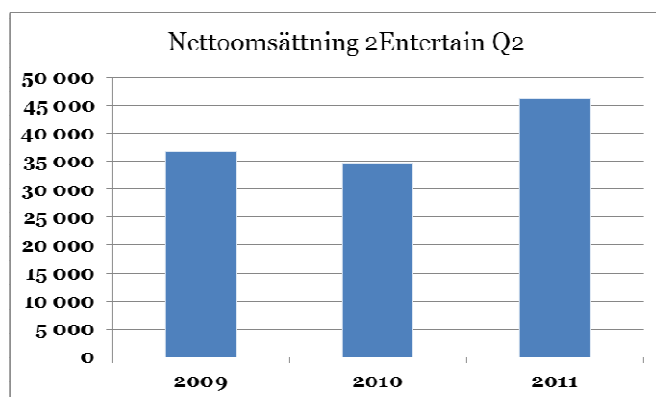
Som tidigare aviserat är bolaget i en inledande strategifas med fokus på renodling och verksamhetsutveckling. Allt i syfte att skapa en plattform som i framtiden tillåter och ger utrymme för fler och större produktioner såväl som förvärv för att öka lönsamheten.

Dotterbolagskoncerner.

2ENTERTAIN

Verksamhetsområde Teater, Musikal, Show samt Artist

(MSEK)	<u>2011</u> <u>april-juni</u>	<u>2010</u> <u>april-juni</u>	<u>2011</u> <u>jan-juni</u>	<u>2010</u> <u>jan-juni</u>
Nettoomsättning efter elim	46,3	34,7	151,7	122,8
EBITA	-2,6	-1,1	-7,3	2,3
Elim/centralt	-0,1	0,5	0,4	1,0
Summa	-2,7	-0,6	-6,9	3,3



2Entertain gör ett kvartal med låg spelaktivitet inom segmenten "Show" och "Musikal" men visar stark utveckling för övriga verksamhetsområden. Affärsområde Artist har haft en god tillväxt under hela året och mot bakgrund av den framgång 2Entertains artister rönte på årets melodifestival bedömer man att trenden sannolikt håller i sig. På beställningssidan syns också en bra utveckling med öknings i både volym och antal uppdrag.

Kvartalets omsättning efter elimineringar uppgår till 46,3 MSEK (34,7 MSEK) vilket ger en tillväxt på 33 % i förhållande till föregående år. Beaktat kvartalets låga spelaktivitet inom Show och Musikal är försäljningstillväxten tillfredsställande.

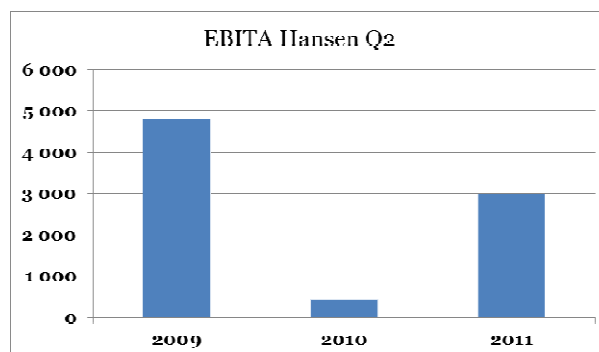
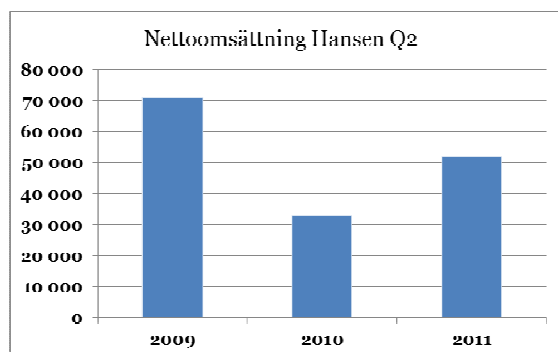
Akkumulerad omsättning efter interna elimineringar uppgår till 151,7 MSEK (122,8 MSEK). Försäljningen drivs av We Will Rock You som under första kvartalet spelat i både Stockholm och i Oslo. Då 2Entertain inte alltid har 100 % ägarskap i samtliga produktioner mäts nu även bolagets PRO RATA omsättning (lika andel omsättning och resultat)* (se Definitioner). För årets två första kvartal uppgår bolagets PRO RATA omsättning till 108 MSEK med ett EBITA på -6,9 MSEK (för första halvåret 2010 uppgår PRORATA omsättning till 85,7 MSEK med ett EBITA på 3,3 MSEK).

Kvartalets EBITA landar på -2,7 MSEK (-0,6 MSEK), försämringen mot föregående år är till stor del relaterad till de musikalproduktioner som spelades in i Q2.

HANSEN EVENT & CONFERENCE

Verksamhetsområde Möten

(MSEK)	<u>2011</u> <u>april-juni</u>	<u>2010</u> <u>april-juni</u>	<u>2011</u> <u>jan-juni</u>	<u>2010</u> <u>jan-juni</u>
Nettoomsättning efter elim	52,1	32,8	77,5	48,5
EBITA	1,4	-0,3	-2,9	-4,3
Elim/centralt	1,6	0,7	3,4	0,8
Summa	3,0	0,4	0,5	-3,5



Hansen genomför nu den strategi som antogs under början av året. Starkare fokus på försäljning, ökad andel rörlig kostnads massa och en bättre positionering mot lönsamma marknadssegment. Besparingsprogrammet ger viss effekt under Q 2 men full resultatpåverkan förväntas från och med september 2011. Affärstempot är något bättre men växer från svaga nivåer, även om bolaget haft bra orderingång under årets första kvartal upptas nu allt större del av kapaciteten av kontrakterade stora projekt med genomförande 2012. Bolagets kortsiktiga utmaning är att bibehålla ett starkt marknadsfokus och samtidigt fullfölja förändringsarbetet.

Omsättningen för Q2 når 52,1 MSEK (32,8 MSEK) vilket ger en tillväxt på 59 %. Kvartalets omsättning drivs i huvudsak av ett par större event, s.k. megaevent som exempelvis Volvo Days, som genomförts under maj och juni men också av en viss ökning i antalet genomförda projekt.

Akkumulerad omsättning når 77,5 MSEK (48,5 MSEK), den ackumulerade tillväxten når därmed samma nivå (60 %) som bolaget uppnår under Q 2.

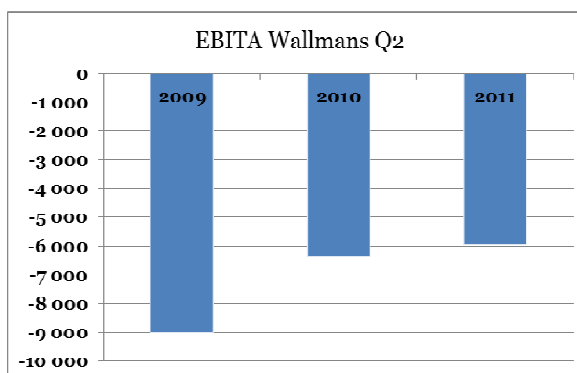
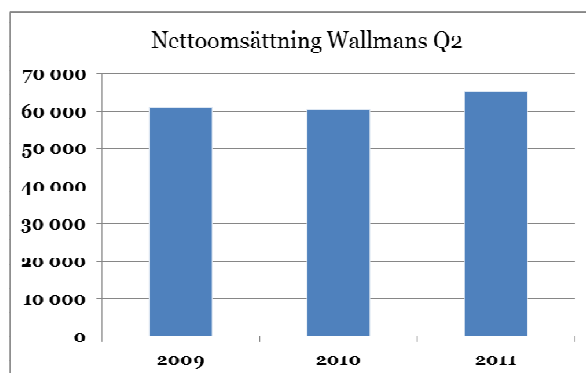
Rörelseresultat efter elimineringar når för kvartalet 3,0 MSEK (0,4 MSEK). Ökningen mot föregående år påverkas av högre volym och av lägre omkostnader.

Akkumulerat resultat efter elimineringar uppgår till 0,5 MSEK (-3,5 MSEK), resultatet följer den interna plan som fastställdes i början av året.

WALLMANS NÖJEN

Verksamhetsområde Dinnershow

(MSEK)	<u>2011</u> april-juni	<u>2010</u> april-juni	<u>2011</u> jan-juni	<u>2010</u> jan-juni
Nettoomsättning efter elim	65,5	60,4	141,1	131,4
EBITA	-6,8	-6,5	-9,4	-8,7
Elim/centralt	0,9	0,2	0,9	0,2
Summa	-5,9	-6,3	-8,5	-8,5



Under kvartalet genomför Wallmans två strategiskt viktiga aktiviteter. Cirkusbyggnaden i Köpenhamn förvärvas av det nybildade och helägda dotterbolaget Wallmans CB A/S. Köpeskillingen uppgår till 53,3 MSEK och ägandet av fastigheten istället för att hyra har marginell positiv påverkan på rörelseresultatet för Wallmans Danmark. Förvärvet finansieras genom 36,2 MSEK i banklån och resterande del med egna medel. Förvärvet skapar nya och bättre möjligheter till kommersiell förädling samtidigt som vi får full kontroll över en av Skandinavien mest levande och spektakulära underhållningsarenor.

Under perioden avyttras också det helägda dotterbolaget AB Kolingen med restaurang Engelen. Aktieöverlåtelsen gjordes den 1 juni efter att flera bud utvärderats under våren. Köpeskillingen uppgår till 12,1 MSEK vilket medför en reavinst på 10,3 MSEK vilken också förstärker kvartalets resultat efter finansnetto.

Wallmans fortsätter att redovisa resultatförbättringar även om kvartalets avslutande månad (juni) kom ut svagt. Överlag ser vi resultatförstärkningar i samtliga enheter men på dotterbolagsnivå försämras resultatet av Hamburger Börs.

Omsättningen för Q2 uppgår till 65,5 MSEK (60,4 MSEK), försäljningen påverkas positivt av Hamburger Börs (som inte fanns med föregående år) och negativt av Intimans övergång till 2Entertain. På jämförbara enheter visar Wallmans en omsättning i paritet med föregående år.

Akkumulerat juni uppgår omsättningen till 141,1 MSEK (131,4 MSEK), Hamburger Börs bidrar under perioden med 14 MSEK i omsättning. Sammantaget ser vi en svag tillbakagång (-2,5%) vilken beror på

att mindre enheter flyttats över till andra bolag (Intiman) eller på externa aktiviteter som helt lagts ned. Ackumulerad omsättning på jämförbara enheter är i nivå med föregående år.

Det operativa resultatet (EBITA) efter interna elimineringar uppgår för kvartalet till -5,9 MSEK (-6,3 MSEK) men påverkas då av Hamburger Börs underskott på -2,8 MSEK.

Bolagets operativa resultat (EBITA) efter interna elimineringar uppgår ackumulerat till -8,5 MSEK (-8,5 MSEK). Avvikelsen ligger helt på Hamburger Börs vars ackumulerade resultat uppgår till -5,1 MSEK. Sett på jämförbara enheter uppgår resultatförstärkningen under första halvåret till 5,1 MSEK.

Hamburger Börs förvärvades den 1 juli 2010 och ambitionen är att redovisa ett positivt resultat för helår 2011. Inledningsvis övertogs den spelplan som sträckte sig över hösten 2010 och våren 2011 men kommande produktion (hösten 2011), "OSLAGBART" ett nytt koncept där bl.a. Niklas Strömstedt agerar värd till många av landets ledande artister, är helt initierad och producerad i det nya ägarskapet. (www.hamburgerbors.se)

Finansiell ställning i koncernen

Likviditet och finansiering

Koncernens likvida medel uppgick vid periodens utgång till 41,2 MSEK (69,7 MSEK). Utnyttjad checkräkningskredit uppgick samtidigt till 15,9 MSEK (ej utnyttjad 100630).

Räntebärande skulder uppgår till 69,7 MSEK (42,1 MSEK). Nettoskulden uppgår till 24,9 MSEK (-31,2 MSEK). Under andra kvartalet har den långfristiga upplåningen ökat med 36,2 MSEK.

Kassaflödet från den löpande verksamheten uppgick under första halvåret till -17,7 MSEK (-36,7 MSEK). Soliditeten uppgick vid periodens utgång till 34,8% (38,8%).

Investeringar

Investeringar i materiella anläggningstillgångar uppgår totalt första halvåret till 62,9 MSEK (1,1 MSEK). Investeringarna består främst av Wallmans förvärv av fastigheten Cirkusbyggnaden i Köpenhamn om 53,3 MSEK med tillträde den 1 juni 2011. Fastigheten har finansierats med banklån om 36,2 MSEK och resterande del med egna medel.

Därutöver har investeringar skett om 9,6 MSEK i lokaler samt kontors- och arenainventarier i främst Wallmans Nöjen och 2Entertain.

Upplysningar om avyttringar och förvärv

Under andra kvartalet har Wallmans avyttrat det helägda dotterbolaget AB Kolingen, vari restaurang Engelen i Stockholm bedrivs. Avyttringen genererade en koncernmässig reavinst om 10,3 MSEK.

Den nyligen förvärvade fastigheten Cirkusbyggnaden i Köpenhamn har placerats i ett nystartat dotterbolag, Wallmans CB A/S, och är därefter ett helägt dotterbolag till Wallmans A/S.

Moderbolaget

Moderbolagets nettoomsättning under andra kvartalet uppgår till 5,9 MSEK (2,5 MSEK) och resultat efter finansiella poster till -2,0 MSEK (10,5 MSEK). Föregående år påverkades moderbolagets finansnetto positivt av en utdelning om 11,5 MSEK.

Moderbolagets likvida medel uppgick vid periodens utgång till 0,04 MSEK (0,7 MSEK). Under kvartalet har aktieutdelning lämnats med 5,5 MSEK. Inga väsentliga investeringar har skett i immateriella, materiella eller finansiella anläggningstillgångar.

Redovisningsprinciper

Delårsrapporten har upprättats enligt samma redovisningsprinciper som tillämpats vid upprättandet av årsredovisning per 2010-12-31 samt enligt Bokföringsnämndens Allmänna Råd BFNAR 2007:1. Koncernens innehav av intresseandelar för Chat Noir AS, Oscarsteatern AB och Ladies Night AB, redovisas likt tidigare enligt kapitalandelsmetoden.

Koncernens resultaträkning i sammandrag (tkr)

	2011 april-juni	2010 april-juni	2011 jan-juni	2010 jan-juni	2010 helår
Nettoomsättning	163 887	127 605	370 396	302 675	729 152
Rörelsens kostnader:	-173 096	-136 214	-392 070	-314 366	-703 629
Rörelseres. f avskr av goodwill (EBITA)	-9 209	-8 609	-21 674	-11 691	25 523
Avskrivning goodwill	-1 970	-1 883	-3 940	-3 684	-7 624
Rörelseresultat (EBIT)	-11 179	-10 492	-25 614	-15 375	17 899
Resultat från andelar intresseföretag	-1 500	-1 198	-673	-761	1 873
Resultat från andelar i koncernföretag	10 290	-	10 290	-	-
Finansiella poster	-6	-2 676	-129	-819	-1 994
Resultat efter finansiella poster	-2 395	-14 366	-16 126	-16 955	17 778
Aktuell skatt	-	-	-	-	-8 115
Uppskjuten skatt	1 243	2 458	4 149	2 717	1 403
Periodens resultat	-1 152	-11 908	-11 977	-14 238	11 066
Genomsnittligt antal aktier, st	14 423 083	14 423 083	14 423 083	14 423 083	14 423 083
Resultat per aktie, kr	-0,08	-0,83	-0,83	-0,99	0,77
Resultat per aktie med återlagda goodwillavskrivningar, kr	0,06	-0,70	-0,56	-0,73	1,30

Koncernens balansräkning (tkr)

	2011	2010	2010
	30 juni	30 juni	31 dec
Goodwill	87 660	93 800	91 600
Övriga immateriella anläggningstillgångar	1 500	1 934	1 701
Materiella anläggningstillgångar	90 660	23 072	32 864
Finansiella anläggningstillgångar	9 449	9 124	13 646
Varulager	3 312	3 272	4 809
Kortfristiga fordringar	112 157	93 128	117 209
Kortfristiga placeringar	3 569	3 637	3 400
Likvida medel	41 230	69 665	85 201
Summa tillgångar	349 537	297 632	350 430
Eget kapital	121 715	115 466	138 699
Långfristiga skulder ¹⁾	66 453	37 972	13 120
Kortfristiga skulder	161 369	144 194	198 611
Summa eget kapital och skulder	349 537	297 632	350 430
¹⁾ varav utnyttjad checkräkningskredit	15 920	-	-
Beviljad checkräkningskredit	23 000	23 000	23 000
Räntebärande fordringar	-	-	-
Räntebärande skulder	69 711	42 066	19 639

Koncernens kassaflödesanalys (tkr)

	<u>2011</u> <u>april-juni</u>	<u>2010</u> <u>april-juni</u>	<u>2011</u> <u>jan-juni</u>	<u>2010</u> <u>jan-juni</u>	<u>2010</u> <u>helår</u>
Den löpande verksamheten					
Resultat efter finansiella poster	-2 395	-14 366	-16 127	-16 955	17 779
Justeringar för poster som inte ingår i kassaflödet	<u>-171</u>	<u>7 801</u>	<u>2 872</u>	<u>9 802</u>	<u>16 615</u>
Summa	-2 566	-6 565	-13 255	-7 153	34 394
Betald skatt mm.	1 243	2 457	4 149	2 716	-6 712
Kassaflöde från den löpande verksamheten före förändringar av rörelsekapital	-1 323	-4 108	-9 106	-4 437	27 682
Summa förändring av rörelsekapitalet	3 967	-9 299	-8 620	-32 290	-9 410
Kassaflöde från den löpande verksamheten	2 644	-13 407	-17 726	-36 727	18 272
Investeringsverksamheten					
Likvida medel vid förvärv av dotterbolag	-	-	-	-2 365	-7 811
Förvärvskostnader dotterbolag	-	-	-	-175	-175
Avyttring av dotterbolag	8 033	-	8 033	-	-
Försäljning av finansiella anläggningstillgångar	-	-	-	567	567
Förvärv av materiella anläggningstillgångar	<u>-60 837</u>	<u>-808</u>	<u>-62 950</u>	<u>-1 144</u>	<u>-5 045</u>
Kassaflöde från investeringsverksamheten	-52 804	-808	-54 917	-3 117	-12 464
Finansieringsverksamheten					
Upptagna lån	36 163	-	36 163	-	-
Amortering av skuld	-1 630	-2 047	-2 010	-4 094	-34 208
Erhållen utdelning	-	2	-	2	-
Lämnad utdelning	<u>-5 481</u>	<u>-7 933</u>	<u>-5 481</u>	<u>-10 378</u>	<u>-10 378</u>
Kassaflöde från finansieringsverksamheten	29 052	-9 978	28 672	-14 470	-44 586
Periodens kassaflöde	-21 108	-24 193	-43 971	-54 314	-38 778
Likvida medel vid periodens början	62 338	93 858	85 201	123 979	123 979
Likvida medel vid periodens slut	41 230	69 665	41 230	69 665	85 201

Koncernens nyckeltal och data per aktie

Nyckeltal	2011 april-juni	2010 april-juni	2011 jan-juni	2010 jan-juni	2010 helår
Nettoomsättning, tkr	163 887	127 605	370 396	302 675	729 152
EBITA-marginal, %	-5,6%	-6,7%	-5,9%	-3,9%	3,5%
Rörelsemarginal, %	-6,8%	-8,2%	-6,9%	-5,1%	2,5%
Vinstmarginal, %	-1,5%	-11,3%	-4,4%	-5,6%	2,4%
Avkastning på sysselsatt kapital	-1,0%	-8,4%	-8,6%	-9,0%	11,4%
Avkastning på eget kapital	-0,9%	-9,6%	-9,2%	-11,2%	8,0%
Kassalikviditet, %	97,3%	115,4%	97,3%	115,4%	103,6%
Soliditet, %	34,8%	38,8%	34,8%	38,8%	39,6%
Nettoskuld, tkr	24 912	-31 236	24 912	-31 236	-68 962
Skuldsättningsgrad, %	57,3%	36,4%	57,3%	36,4%	14,2%
Medelantalet anställda	570	455	597	501	416
Data per aktie					
Börskurs per bokslutsdatum, kr	15,50	15,40	15,50	15,40	16,60
Antal aktier vid periodens utgång, st	14 423 083	14 423 083	14 423 083	14 423 083	14 423 083
Genomsnittligt antal aktier, st	14 423 083	14 423 083	14 423 083	14 423 083	14 423 083
Resultat per aktie, kr	-0,08	-0,83	-0,83	-0,99	0,77
Eget kapital per aktie, kr	8,44	8,01	8,44	8,01	9,62
Resultat per aktie med återlagda goodwillavskrivningar, kr	0,06	-0,70	-0,56	-0,73	1,30

Detta är 2E Group.

2E Group är en av Nordens ledande producenter inom upplevelseindustrin. Bolaget initierar, producerar och marknadsför kvalitativa upplevelser och möten live för en bred publik. I koncernen ingår 2Entertain, Hansen Event & Conference samt Wallmans Nöjen.

I koncernen finns 14 arenor som drivs med långa kontrakt där bland annat China Teatern, Oscarsteatern, Hamburger Börs, Intima Teatern samtliga i Stockholm, Vallarnas friluftsteater i Falkenberg, Chat Noir i Oslo samt Lisebergsteatern i Göteborg ingår. Sedan 1 juni 2011 äger dessutom koncernen Cirkusbygningen i Köpenhamn.

2E Group AB (publ) med kontor i Stockholm, Göteborg, Oslo, Malmö, Växjö och Falkenberg är listat på First North med Remium som Certified Adviser.

Verksamhet och organisation

2E Group koncernens medeltal anställda är 597 st (501 st).

2E Groups huvudkontor är beläget i Falkenberg.

2E Group består av tre dotterbolagskoncerner, 2Entertain (Teater, Musikal, Show & Artist), Hansen Event & Conference (Möten) samt Wallmans Nöjen (Dinnershow). Gemensam administration och resurscentralisering finns inom Ekonomi, Information samt Marknad/Försäljning.

2E Group – aktien

Antal aktier 14 423 083 st. Antal aktieägare per den 30 juni, 2088 st (2011 st).

Tio största aktieägarna per den 30 juni 2011

(Innehav avser både privat ägande samt via bolag)

WALLMAN, HANS ERIK	1 287 000 st
PSG SMALL CAP	1 090 145 st
CLASSON, KRISTER	884 300 st
GERHARDSSON, STEFAN	870 758 st
LESLEY INVEST	830 751 st
LIVFÖRSÄKRINGSAB SKANDIA	660 000 st
PETERSSON, THOMAS	503 100 st
ANDERSSON JAN	464 367 st
LÖNGÅRDH, JAN	392 500 st
LUNDAHL, HANS	304 500 st

Aktieägarprogram 2E Group

Sedan 2006 har 2E Group ett unikt Aktieägarprogram som syftar till att ge aktieägare i 2E Group en närmare inblick i företaget och dess verksamhetsområden.

Aktieägarprogrammet har idag två olika nivåer, 1 000 aktier eller fler berättigar till Silver-nivån och 2000 aktier eller fler berättigar till Guld-nivån.

Som deltagare i 2E Groups Aktieägarprogram får du ta del av erbjudanden kring koncernens produkter som exempelvis biljetter till smygpremiärer samt exklusiva nyhetsbrev och erbjudanden med förmåner.

Har du 1 000 aktier eller fler kontakta IR ansvarig Åsa Hovemyr på 0738-000 238 alt. asa.hovemyr@2egroup.se för anmälan och mer information.

Antal deltagare i Aktieägarprogrammet per 30/6 2011, 923 st.

Kommande preliminära informationstillfällen

- Delårsrapport Q3, 20 oktober 2011
- Kapitalmarknadsdag Stockholm med Remium, 1 nov 2011
- Bokslutskommuniké, 2 feb 2012

På www.2egroup.se finns samlad ekonomisk dokumentation, pressreleaser och information om verksamheten samt kontaktuppgifter.

Denna delårsrapport har varit föremål för granskning av bolagets revisorer.

Informationen i denna rapport är sådan som 2E Group ska offentliggöra enligt lag. Informationen lämnades för offentliggörande den 11 aug 2011 ca kl. 14:30.

Falkenberg den 11 augusti 2011

Tomas Gustafsson
Koncernchef/ CEO 2E Group AB (publ)

Bolagssäte:

2E Group AB (publ)
Box 278
311 23 FALKENBERG

Besök även www.2egroup.se

Definitioner

EBITA

Resultat före avskrivningar och nedskrivningar av immateriella tillgångar.

Rörelseresultat (EBIT)

Resultat efter avskrivningar och nedskrivningar av immateriella tillgångar

EBITA-marginal

EBITA i procent av nettoomsättningen.

Rörelsemarginal

Rörelseresultat i procent av nettoomsättningen.

Vinstmarginal

Resultat före skatt i procent av nettoomsättningen.

Avkastning på sysselsatt kapital

Resultat före skatt plus finansiella kostnader i procent av genomsnittligt sysselsatt kapital

Sysselsatt kapital

Balansomslutning minskad med icke räntebärande skulder och icke räntebärande avsättningar inklusive uppskjutna skatteskulder.

Avkastning på eget kapital

Periodens nettoresultat i procent av genomsnittligt eget kapital.

Kassalikviditet

Omsättningstillgångar exklusive lager i procent av kortfristiga skulder.

Soliditet

Eget kapital i procent av balansomslutningen.

Nettoskuld

Räntebärande skulder minskat med likvida medel och andra räntebärande fordringar. En negativ nettoskuld innebär enligt denna definition att likvida medel och andra räntebärande finansiella tillgångar överstiger räntebärande skulder.

Skuldsättningsgrad

Summan av räntebärande kort- och långfristiga skulder samt uppskjuten skatteskuld i förhållande till eget kapital.

PRO RATA Omsättning

Omräkning till lika omsättningsandel som vinstandel avseende samägda projekt. Avtalen kring samägda projekt ser olika ut – en part kan äga hela omsättningen men endast del av vinsten alternativt redovisa endast en vinstandel.

Elim/centralt

Avser intern handel samt centrala debiteringar.

Medelantalet anställda

Genomsnittligt antal heltidsarbetande under perioden.

Resultat per aktie

Periodens nettoresultat delat med genomsnittligt antal utestående aktier.

Eget kapital per aktie

Eget kapital delat med totalt antal utestående aktier.