

Expedit a/s

CVR-nr. 37 75 25 17

Delårsrapport for perioden 1. januar - 30. juni 2011

For yderligere oplysninger kan adm. direktør Steen Bødtker kontaktes på telefon 87 612 200.

Indholdsfortegnelse

Resumé	Side 3
Hoved og nøgletal for koncernen	Side 4
Ledelsesberetning	Side 6
Ledelsepåtegning	Side 8
Resultatopgørelse	Side 9
Balance	Side 10
Opgørelse af totalindkomst	Side 12
Egenkapitalopgørelse	Side 13
Pengestrømsopgørelse	Side 14
Noter	Side 15

Fondsbørsmeddelelse nr. 7 2011

Bestyrelsen har i dag godkendt delårsrapporten for perioden 1. januar - 30. juni 2011.





Resumé


Tilfredsstillende vækst i Expedit Gruppen

- Expedit Gruppen har i 1. halvår realiseret en omsætning på 236,5 mio. DKK, hvilket svarer til en vækst på 16,6 % i forhold til omsætningen i 1. halvår 2010.
- Omsætningsudviklingen i 1. halvår 2011 stammer primært fra moderselskabet i Danmark, men også salgsenheden i Finland samt datterselskabet Expedit Retail Solutions i Sverige har oplevet en betydelig vækst.
- Expedit Gruppen overtog per 1. januar 2011 aktierne i Aktiv Butikkutvikling AS, og per 1. maj butikssindretningsaktiviteten fra Par No 1. Begge overtagelser har påvirket omsætningen positivt i 1. halvår.
- Generelt oplever Expedit fortsat et presset marked med tilbageholdenhed indenfor flere detailhandelsbrancher, men også med et fortsat stigende prispres fra kunderne.
- Driftsresultatet i 1. halvår udgør et underskud på 2,4 mio. DKK i 2011, hvilket svarer til en forbedring på 2,1 mio. DKK sammenlignet med 1. halvår 2010.
- Gruppens resultat før skat udgør - 3,6 mio. DKK i 1. halvår 2011, mod et resultat før skat på -5,7 mio. DKK i 2010. Efter skat udgør koncernens resultat et underskud på 2,6 mio. DKK i 1. halvår 2011.
- Koncernens balancesum er øget med 14,6 mio. DKK siden 30. juni 2010 til 260,1 mio. DKK pr. 30. juni 2011.
- Egenkapitalen udgør 99,6 mio. DKK pr. 30. juni 2011, svarende til en soliditetsgrad på 38,3%.
- Nye kundefølelser betyder, at der samlet set forventes en vækst i omsætningen i 2011 til i underkanten af 500 mio. DKK, og et positivt resultat for Expedit Gruppen.

Hoved- og nøgletal for koncernen/Financial highlights for the Group

Hovedtal Key figures	Enhed Unit	1. januar - 30. juni		2010
		2011*	2010*	
Omsætning Revenue	mio. DKK	236,5	202,8	416,4
Bruttoresultat Gross profit	mio. DKK	40,7	32,7	65,0
Resultat af primær drift Operating profit	mio. DKK	-2,4	-4,5	-7,0
Resultat af finansielle poster Profit/loss from financial income and expenses	mio. DKK	-1,2	-1,2	-2,5
Resultat før skat Profit/loss before tax	mio. DKK	-3,6	-5,7	-9,5
Årets resultat Profit/loss for the year	mio. DKK	-2,6	-4,3	-7,1
Balancesum Balance sheet total	mio. DKK	260,1	245,6	251,6
Egenkapital Equity	mio. DKK	99,6	104,0	102,8
Pengestrøm fra driften Cash flows from operating activities	mio. DKK	-10,9	-6,4	13,6
Pengestrøm til investering Cash flows from investing activities	mio. DKK	-5,9	-4,5	-11,6
Heraf til investering i materielle anlægsaktiver Portion relating to investment in property, plant and equipment	mio. DKK	-3,0	-4,5	-11,8
Pengestrøm fra finansiering Cash flows from financing activities	mio. DKK	-2,8	-0,6	-2,8
Pengestrøm i alt Total cash flows from operating, investing and financing ac.	mio. DKK	-19,6	-11,5	-0,7

Nøgletal <i>Financial ratios</i>		1. januar - 30. juni		2010
		2011*	2010* 	
Bruttomargin <i>Gross margin ratio</i>	%	17,2	16,1	15,6
Overskudsgrad <i>Net profit ratio</i>	%	-1,0	-2,2	-1,7
Afkastningsgrad (afkast af investeret kapital inkl. goodwill) <i>Return on investment (return on invested capital including goodwill)</i>	%	-0,9	-1,8	-2,9
Soliditetsgrad <i>Equity ratio</i>	%	38,3	42,3	40,9
Egenkapitalens forrentning <i>Return on equity</i>	%	-2,6	-4,1	-6,8
Finansiel gearing <i>Gearing</i>	%	85,7	77,8	68,1
Earnings Per Share <i>Earnings per share (EPS)</i>	DKK	-16,9	-27,6	-46,2
Gns. antal medarbejdere <i>Average number of employees</i>		 328 	296 	304

Aktie- og udbyttetotal <i>Financial ratios for shares and dividends</i>	Enhed <i>Unit</i>	1. januar - 30. juni		2010
		2010*	2010* 	
Earnings Per Share <i>Earnings per share (EPS)</i>	DKK	-17	-28	-46
Cash Flow Per Share <i>Cash Flow Per Share (CFPS)</i>	DKK	-71	-42	89
Indre værdi <i>Net asset value</i>		646	675	668
Børskurs, ultimo <i>Market price at year end</i>		248	268	230
Kurs/indre værdi <i>Price/book value</i>		0,4	0,4	0,3
Price Earnings <i>Price Earnings ratio (PE)</i>	DKK	-14,6	-9,7	-5,0
Price Cash Flow <i>Price Cash Flow (PCF)</i>	DKK	-3,5	-6,4	2,6
Payout ratio <i>Payout ratio</i>	%	-	-	-
Udbytte pr. aktie <i>Dividend per share</i>	DKK	-	-	-

Resultat pr aktie er beregnet i overensstemmelse med IAS33. Øvrige nøgletal er beregnet efter Finansanalytikerforeningens "Anbefalinger & Nøgletal 2010".
Earnings per share have been calculated in accordance with IAS33. Other financial ratios have been calculated in accordance with the Danish Society of Financial Analysts' guidelines on the calculation of financial ratios "Recommendations and Financial Ratios 2010".

* Delårsrapporten er ikke revideret, og der er ikke foretaget review.
The interim report has not been audited, and no review has been made.

Ledelsesberetning for perioden 1. januar til 30. juni 2011

Tilfredsstillende vækst i Expedit Gruppen

I 1. halvår 2011 har Expedit Gruppen realiseret en omsætning på 236,5 mio. DKK, hvilket er en stigning på 33,7 mio. DKK eller 16,6 % i forhold til omsætningen i 1. halvår 2010. Væksten er i stor udstrækning skabt i 1. kvartal, men også omsætningen i 2. kvartal udviser vækst i forhold til 2. kvartal sidste år.

Omsætningsudviklingen i 1. halvår 2011 stammer primært fra moderselskabet i Danmark, men også salgsenheden i Finland samt datterselskabet Expedit Retail Solutions i Sverige har oplevet en betydelig vækst, mens datterselskabet Nässjö Inredningar er negativt påvirket af udviklingen i selskabets kundesegment, som væsentligst er kunder indenfor Fashion and Lifestyle.

Expedit Gruppen overtog per 1. januar 2011 aktierne i Aktiv Butikkutvikling AS, og selskabet er med virkning fra 1. januar 2011 fusioneret ind i Expedit Norge AS. Herudover har Expedit Danmark per 1. maj overtaget butiksinretningsaktiviteten fra Par No 1, og flyttet denne aktivitet ind i moderselskabet. Begge overtagelser har påvirket omsætningen positivt, men omkostninger til integration af enhederne i koncernen betyder at bundlinien ikke er fulgt med tilsvarende i første halvår, denne effekt kommer først i 2. halvår.

Generelt oplever Expedit fortsat et presset marked med tilbageholdenhed indenfor flere detailhandelsbrancher, men også med et fortsat stigende prispres fra kunderne.

Driftsresultatet i 1. halvår udgør et underskud på 2,4 mio. DKK i 2011, hvilket svarer til en forbedring på 2,1 mio. DKK sammenlignet med 1. halvår 2010.

Fratrukket finansielle nettoudgifter udgør koncernens resultat før skat samlet et underskud på 3,6 mio. DKK i 1. halvår 2011 svarende til en forbedring på 2,1 mio. DKK i forhold til underskuddet i 1. halvår 2010. Efter skat udgør koncernens resultat et underskud på 2,6 mio. DKK i 1. halvår 2011.

Koncernens balancesum er øget med 14,6 mio. DKK siden 30. juni 2010 til 260,1 mio. DKK pr. 30. juni 2011. Stigningen kan primært henføres til en øget pengebinding i varebeholdninger til at opfylde behovene hos nye kundesamarbejder og i mindre grad til udviklingen i valutakurserne i det forgangne år.

Som følge af det negative resultat samt øget pengebinding i varebeholdningerne er der i 1. halvår 2011 realiseret en negativ pengestrøm fra driften på 10,9 mio. DKK mod en negativ pengestrøm fra driften på 6,4 mio. DKK i 1. halvår 2010.

Egenkapitalen udgør 99,6 mio. DKK pr. 30. juni 2011, svarende til en soliditetsgrad på 38,3%.

Expedit a/s har fortsat et uafklaret erstatningskrav mod en konkurrent.

Forventninger til 2011 som helhed

Ved indgangen til 2011 var der fortsat stor usikkerhed forbundet med at forudse udviklingen i 2011, hvilket til dels fortsat gør sig gældende.

Konkurrencen i branchen er stor og præget af overkapacitet, hvilket hele tiden skaber pres på indtjeningen. Der arbejdes derfor fortsat koncentreret på at sikre et konkurrencedygtigt omkostningsniveau, samt på at differentiere gruppens produkter og ydelser. Nye kundefølelser betyder, at der samlet set forventes en vækst i omsætningen i 2011 til i underkanten af 500 mio. DKK, og et positivt resultat for Expedit Gruppen.

Forventningerne er fortsat følsomme over for aktivitetsudviklingen.

Ledespåtegning

Bestyrelse og direktion har dags dato behandlet og godkendt delårsrapporten for perioden 1. januar - 30. juni 2011 for Expedit a/s.

Delårsregnskabet, der ikke er revideret eller reviewet af selskabets revisor, aflægges i overensstemmelse med IAS 34 "Præsentation af delårsregnskaber", som godkendt af EU, og danske oplysningskrav for børsnoterede virksomheder.

Der er vores opfattelse, at delårsregnskabet giver et retvisende billede af koncernens aktiver, passiver og finansielle stilling pr. 30. juni 2011 samt af resultatet af koncernens aktiviteter og pengestrømme i perioden 1. januar - 30. juni 2011.

Det er endvidere vores opfattelse, at ledelsesberetningen indeholder en retvisende redegørelse af udviklingen i koncernens aktiviteter og økonomiske forhold, periodens resultat og af koncernens finansielle stilling som helhed og en beskrivelse af de væsentligste risici og usikkerhedsfaktorer, som koncernen står overfor.

Hadsten, den 30. august 2011

Direktion:

Steen Bødtker

Bestyrelse:

Ib Mortensen
formand

Dr. Hans-Jürgen Sattler

Peter Wetzstein

Lars Karstenskov Andersen Bent Holm

Resultatopgørelse / Income statement

Note iDKK Notes	1. januar -30. juni	
	Koncern / Group Consolidated	
	2011	2010
Omsætning <i>Revenue</i>	236.488	202.833
Produktionsomkostninger <i>Production costs</i>	195.751	170.111
Bruttoresultat <i>Gross profit</i>	40.737	32.722
Salgs- og distributionsomkostninger <i>Selling and distribution costs</i>	29.852	24.409
Administrationsomkostninger <i>Administrative expenses</i>	13.256	12.798
Resultat af primær drift <i>Operating profit/loss</i>	-2.371	-4.485
Finansielle indtægter <i>Financial income</i>	619	659
Finansielle omkostninger <i>Financial expenses</i>	1.810	1.826
Resultat før skat <i>Profit before tax</i>	-3.562	-5.653
Skat af årets resultat <i>Tax on profit for the year</i>	954	1.395
Årets resultat <i>Profit for the year</i>	-2.608	-4.257
Fordeles således: <i>Distributed as follows:</i>		
Aktionærerne i Expedit a/s <i>Shareholders of Expedit a/s</i>	-2.536	-4.243
Minoritetsinteresser <i>Minority interests</i>	-72	-15
	-2.608	-4.257
Resultat/udvandet resultat pr. aktie (EPS) <i>Earnings/diluted earnings per share (EPS-D)</i>	-16,9	-27,6

Totalindkomstopgørelse / Statement of comprehensive income

Note DKK Notes	1. januar - 30. juni Koncern / Group Consolidated	
	2011	2010
Årets resultat <i>Profit/loss for the year</i>	-2.608	-4.257
Anden totalindkomst <i>Other comprehensive income</i>		
Valutakursreguleringer ved omregning af udenlandske enheder <i>Foreign exchange adjustments on translation of foreign enterprises</i>	-635	2.233
Værdiregulering af sikringsinstrumenter (renteswap): <i>Value adjustment of hedging instruments (interest swaps)</i>		
Årets værdiregulering <i>Value adjustments for the year</i>	-	-
Værdiregulering overført til finansielle poster <i>Value adjustment transferred to financial income and financial expenses</i>	-	-
Skat af værdiregulering vedrørende sikringsinstrumenter <i>Tax on value adjustment of hedging instruments</i>	-	-
Anden totalindkomst efter skat <i>Other comprehensive income after tax</i>	-635	2.233
Totalindkomst i alt <i>Total comprehensive income</i>	-3.243	-2.024
Som fordeles således: <i>Attributable to:</i>		
Aktionærerne i Expedit a/s <i>Shareholders of Expedit a/s</i>	-3.171	-2.010
Minoritetsinteresser <i>Minority interests</i>	-72	-15
Total <i>Total</i>	-3.243	-2.024

Aktiver / Assets

Note tDKK Notes	Koncern / Group Consolidated		
	30.06.2011	31.12.2010	30.06.2010
Goodwill <i>Goodwill</i>	14.845	3.208	3.208
Immaterielle aktiver <i>Intangible assets</i>	14.845	3.208	3.208
Grunde og bygninger <i>Land and buildings</i>	73.175	74.817	74.839
Tekniske anlæg og maskiner <i>Plant and machinery</i>	43.498	48.303	48.050
Andet driftsmateriel <i>Fixtures and fittings</i>	2.573	2.579	2.202
Inventar <i>Other plant and equipment</i>	4.068	2.882	4.411
Anlæg under opførelse <i>Plant under construction</i>	150	522	150
Materielle aktiver <i>Property, plant and equipment</i>	123.464	129.103	129.652
Kapitalandele i dattervirksomheder <i>Investments in subsidiaries</i>	-	-	-
Kapitalandele i associeret virksomhed <i>Investments in associate</i>			
Udskudt skat <i>Deferred tax</i>	5.626	5.583	1.521
Andre langfristede aktiver <i>Other non-current assets</i>	5.626	5.583	1.521
Langfristede aktiver <i>Non-current assets</i>	143.935	137.894	134.381
Varebeholdninger <i>Inventories</i>	61.971	51.905	48.352
Tilgodehavender <i>Receivables</i>	47.904	46.813	54.559
Forudbetalt selskabsskat <i>Corporation tax prepaid</i>	2.853	1.002	3.281
Periodeafgrænsningsposter <i>Prepayments</i>	3.174	4.815	3.427
Likvide beholdninger <i>Cash at bank and in hand</i>	302	9.143	1.559
Kortfristede aktiver <i>Current assets</i>	116.204	113.678	111.178
Aktiver <i>Total assets</i>	260.139	251.572	245.559

Passiver / Equity and liabilities

Note tDKK Notes	Koncern Consolidated		
	30.06.2011	31.12.2010	30.06.2010
Aktiekapital <i>Share capital</i>	15.400	15.400	15.400
Overkurs ved emission <i>Share premium</i>	14.196	14.196	14.196
Reserve for opskrivning <i>Reserve for revaluation</i>	9.889	9.889	9.889
Reserve for valutakursreguleringer <i>Translation reserve</i>	-468	167	-1.729
Reserve for sikringstransaktioner <i>Hedging reserve</i>	-318	-318	-96
Overført resultat <i>Retained earnings</i>	60.645	63.181	66.147
Foreslået udbytte <i>Proposed dividends</i>			0
Aktionærerne i Expedit a/s' andel af egenkapitalen <i>Equity attributable to the shareholders of Expedit a/s</i>	99.344	102.515	103.807
Minoritetsinteresser <i>Minority interests</i>	212	284	168
Egenkapital i alt <i>Total equity</i>	99.556	102.799	103.975
Udskudt skat <i>Deferred tax</i>	3.884	3.980	3.488
Hensatte forpligtelser <i>Provisions</i>	0	0	187
Gæld virksomhedskøb <i>Debt acquisitions</i>	4.977	0	0
Realkredit- og kreditinstitutter <i>Credit institutions and banks</i>	32.888	35.607	43.728
Langfristede forpligtelser <i>Non-current liabilities</i>	41.749	39.587	47.403
Realkredit- og kreditinstitutter <i>Credit institutions and banks</i>	52.774	42.114	38.771
Hensatte forpligtelser <i>Provisions</i>	269	530	650
Leverandørgæld og andre gældsforpligtelser <i>Trade payables and other payables</i>	63.931	66.241	54.759
Gæld virksomhedskøb <i>Debt acquisition company</i>	1.859	0	0
Skyldig selskabsskat <i>Corporation tax payable</i>	-	301	-
Kortfristede forpligtelser <i>Current liabilities</i>	118.834	109.186	94.180
Forpligtelser <i>Liabilities</i>	160.583	148.773	141.583
Passiver <i>Total equity and liabilities</i>	260.139	251.572	245.559
1 Anvendt regnskabspraksis <i>Accounting policies</i>			
2 Skøn og estimater <i>Assesments and estimates</i>			
3 Køb af dattervirksomhed og aktiviteter <i>Acquisition of company and activities according</i>			
4 Nærtstående parter <i>Related party disclosures</i>			

Egenkapitalopgørelse for koncern / Statement of changes in equity, consolidated

DKK

Aktionærer i Expedit a/s
Shareholders of Expedit a/s

	Aktiekapital <i>Share capital</i>	Overkurs ved emission <i>Share premium</i>	Reserve for opskrivning <i>Reserve for revaluation</i>	Reserve for valutakurs- reguleringer <i>Translation reserve adjustments</i>	Reserve for sikringstrans- aktioner <i>Hedging reserve</i>	Overført resultat <i>Retained earnings</i>	Foreslået udbytte <i>Proposed dividends</i>	I alt <i>Total</i>	Minoritets- interesser <i>Minority interests</i>	Egenkapital i alt <i>Total</i>
Egenkapital 1.1.2010 <i>Equity at 1 January 10</i>	15.400	14.196	9.889	-3.962	-96	70.390	0	105.817	183	106.000
Årets resultat <i>Profit/loss for the year</i>	-	-	-	-	-	-4.243	-	-4.243	-15	-4.257
Valutakursregulering omregning <i>Foreign exchange adjustments</i>	-	-	-	2.233	-	-	-	2.233	-	2.233
Totalindkomst 1. halvår 2010 <i>Total comprehensive income for the first half-year 2010</i>	-	-	-	2.233	-	-4.243	-	-2.010	-15	-2.024
Egenkapital 30.06.2010 <i>Equity 30.06.2010</i>	15.400	14.196	9.889	-1.729	-96	66.147	0	103.807	168	103.976
Årets resultat <i>Profit/loss for the year</i>	-	-	-	-	-	-2.966	-	-2.966	105	-2.862
Valutakursregulering omregning <i>Foreign exchange adjustments</i>	-	-	-	1.896	-	-	-	1.896	11	1.907
Værdiregulering af sikringsinstrumenter efter skat <i>Value adjustments of hedging instruments after tax</i>	-	-	-	-	-222	-	-	-222	-	-222
Totalindkomst i 2. halvår 2010 <i>Total comprehensive income for the second half-year 2010</i>	-	-	-	1.896	-222	-2.966	0	-1.292	116	-1.177
Egenkapital 31.12.2010 <i>Equity 31.12.10</i>	15.400	14.196	9.889	167	-318	63.181	0	102.515	284	102.799
Årets resultat <i>Profit/loss for the year</i>	-	-	-	-	-	-2.536	-	-2.536	-72	-2.608
Valutakursregulering omregning <i>Foreign exchange adjustments</i>	-	-	-	-635	-	-	-	-635	-	-635
Totalindkomst 1. halvår 2011 <i>Total comprehensive income first half-year 2011</i>	-	-	-	-635	-	-2.536	-	-3.171	-72	-3.243
Egenkapital 30.06.2011 <i>Equity 30.06.11</i>	15.400	14.196	9.889	-468	-318	60.645	0	99.344	212	99.556

Pengestrømsopgørelse / Cash flow statement

Note tDKK Notes	Koncern / Group Consolidated	
	1. januar 2011	-30. juni 2010
Resultat før skat <i>Profit before tax</i>	-3.562	-5.653
Af-og nedskrivninger (inkl. fortjeneste/tab af anlægsaktiver) <i>Depreciation/amortisation and impairment as well as gains/losses on non-current assets</i>	8.515	8.224
Øvrige reguleringer og urealiseret valutakursreguleringer m.v. <i>Other adjustments, unrealised foreign exchange adjustments, etc.</i>	-168	558
Hensatte forpligtelser <i>Provisions</i>	-357	286
Pengestrøm før ændring i driftskapital <i>Cash flows before changes in working capital</i>	4.427	3.415
Ændring i varebeholdninger <i>Changes in inventories</i>	-8.984	-10.652
Ændring i tilgodehavender <i>Changes in receivables</i>	1.878	-3.719
Ændring i leverandørgæld og anden gæld <i>Changes in trade and other payables</i>	-6.986	4.877
Betalt selskabsskat, netto <i>Corporation tax paid, net</i>	-1.262	-326
Pengestrøm fra driftsaktivitet <i>Cash flows from operating activities</i>	-10.926	-6.405
Køb af materielle anlægsaktiver <i>Acquisition of property, plant and equipment</i>	-3.005	-4.518
Køb af dattervirksomhed og aktiviteter <i>Acquisition of company and activities</i>	-2.851	-
Pengestrøm til investeringsaktivitet <i>Cash flows from investing activities</i>	-5.856	-4.518
Optagelse af og afdrag på langfristede gældsforpligtelser, netto <i>Raising and repayment of long-term debt, net</i>	-2.780	-602
Udbetalt udbytte <i>Dividends paid</i>	-	-
Pengestrøm til finansieringsaktivitet <i>Cash flows from financing activities</i>	-2.780	-602
Årets pengestrøm <i>Net cash flows from operating, investing and financing activities</i>	-19.563	-11.525
Likvide beholdninger 1. januar <i>Cash and cash equivalents at 1 January</i>	-27.310	-20.080
Likvide beholdninger 31. december <i>Cash and cash equivalents at 31 December</i>	-46.873	-31.605
Som fordeles således: <i>Recognised as follows:</i>		
Likvide beholdninger <i>Cash at bank and in hand</i>	302	1.559
Gæld, kreditinstitutter (kortfristet træk, kreditter) <i>Short-term debt, banks and credit institutions</i>	-47.174	-33.164
Total <i>Total</i>	-46.873	-31.605

Noter

1. Anvendt regnskabspraksis

Delårsrapporten aflægges i overensstemmelse med IAS 34 "Præsentation af delårsregnskaber", som godkendt af EU, og danske oplysningskrav for børsnoterede virksomheder.

Anvendt regnskabspraksis er bortset fra nedenstående uændret i forhold til koncernregnskabet og årsregnskabet for 2010, hvortil der henvises.

Koncernregnskabet og årsregnskabet indeholder den fulde beskrivelse af anvendt regnskabspraksis.

Ændring af anvendt regnskabspraksis

Expedit a/s har med virkning fra 1. januar 2011 implementeret IAS 24 "Oplysning om nærtstående parter" (ajourført 2009), IFRIC 19, amendments to IFRIC 14 og improvements to IFRS May 2010.

De nye regnskabsstandarder og fortolkningsbidrag har ikke påvirket indregningen og målingen i delårsregnskabsregnskabet.

2. Skøn og estimater

Udarbejdelsen af delårsregnskaber kræver, at ledelsen foretager regnskabsmæssige skøn og estimater, som påvirker anvendelsen af regnskabspraksis og indregnede, forpligtelser, indtægter og omkostninger. Faktiske resultater kan afvige fra disse skøn.

De væsentlige skøn, som ledelsen foretager ved anvendelsen af koncernens regnskabspraksis, og den væsentlige skønmæssige usikkerhed forbundet hermed er de samme ved udarbejdelsen af det sammendragne delårsregnskab som ved udarbejdelsen af koncernregnskabet og årsregnskabet pr. 31. december 2010.

3. Nærtstående parter

Expedit Gruppens nærtstående parter er uændret i forhold til oplysningerne i koncernregnskabet og årsregnskabet for 2010, hvortil henvises.

Bortset fra normalt ledelsesvederlag er der ikke gennemført transaktioner med bestyrelse, direktion og ledende medarbejdere i 1. halvår 2011, hvilket heller ikke var tilfældet i samme periode sidste år.