

ATSAKINGŲ ASMENŲ PATVIRTINIMAS

Vadovaudamiesi Lietuvos Respublikos vertybinių popierių įstatymo 22 straipsniu ir Lietuvos Respublikos vertybinių popierių komisijos periodinės ir papildomos informacijos rengimo ir pateikimo taisyklėmis, mes, AB LESTO generalinis direktorius Arvydas Tarasevičius ir AB LESTO finansų ir administravimo tarnybos direktorė Ramutė Ribinskienė, patvirtiname, kad mūsų žiniomis, pateikiama AB LESTO 2011 metų šešių mėnesių tarpinė konsoliduota neaudituoti finansinė atskaitomybė, sudaryta pagal Europos Sąjungoje priimtus Tarptautinius finansinės atskaitomybės standartus, atitinka tikrovę ir teisingai parodo AB LESTO ir konsoliduotą įmonių grupės turta, įsipareigojimus, finansinę būklę, pelną arba nuostolius.

Generalinis direktorius



Arvydas Tarasevičius

Finansų ir administravimo tarnybos
direktorė



Ramutė Ribinskienė

AB LESTO
2011 M. I PUSMEČIO KONSOLIDUOTA IR BENDROVĖS
SUTRUMPINTA TARPINĖ FINANSINĖ INFORMACIJA
(NEAUDITUOTA)

TURINYS	Puslapiai
PERŽVALGOS ATASKAITA	3 - 4
KONSOLIDUOTA IR BENDROVĖS SUTRUMPINTA TARPINĖ FINANSINĖ INFORMACIJA	
SUTRUMPINTA TARPINĖ FINANSINĖS PADĖTIES ATASKAITA	5
SUTRUMPINTA TARPINĖ BENDRŪJŲ PAJAMŲ ATASKAITA	6
SUTRUMPINTA TARPINĖ NUOSAVO KAPITALO POKYČIŲ ATASKAITA	7
SUTRUMPINTA TARPINĖ PINIGŲ SRAUTŲ ATASKAITA	8
SUTRUMPINTOS TARPINĖS FINANSINĖS INFORMACIJOS AIŠKINAMASIS RAŠTAS	9 - 18



Peržvalgos ataskaita apie tarpinę finansinę informaciją

AB LESTO akcininkams ir Valdybai

Ižanga

Mes atlikome čia pridedamų AB LESTO (toliau – Bendrovė) ir jos dukterinių įmonių (toliau kartu – Grupė) 2011 m. birželio 30 d. atskiros ir konsoliduotos sutrumpintos tarpinės finansinės padėties ataskaitos ir su ja susijusių tuomet pasibaigusio šešių mėnesių laikotarpio atskirų ir konsoliduotų sutrumpintų tarpinių bendrųjų pajamų, nuosavo kapitalo pokyčių ir pinigų srautų ataskaitų bei sutrumpintos tarpinės finansinės informacijos aiškinamojo rašto, pateiktų 5 – 18 puslapiuose, peržvalgą. Už šios atskiros ir konsoliduotos sutrumpintos tarpinės finansinės informacijos parengimą ir pateikimą pagal Tarptautinius finansinės atskaitomybės standartus, patvirtintus taikyti Europos Sąjungoje ir taikomus tarpinei finansinei atskaitomybei (34 TAS „Tarpinė finansinė atskaitomybė“), atsakinga Bendrovės vadovybė. Mūsų pareiga - remiantis atlikta peržvalga, pateikti savo ataskaitą apie šią atskirą ir konsoliduotą sutrumpintą tarpinę finansinę informaciją.

Peržvalgos apimtis

Išskyrus tai, kas aptarta žemiau, peržvalgą atlikome pagal Tarptautinį standartą, taikomą peržvalgų užduotims, Nr. 2410 „Įmonės tarpinės finansinės informacijos peržvalga, atliekama nepriklausomo auditoriaus“. Tarpinės finansinės informacijos peržvalga apsiriboja Bendrovės personalo, atsakingo už finansus ir apskaitą, apklausa bei analitinėmis ir kitomis peržvalgos procedūromis. Peržvalgos apimtis yra mažesnė nei audito, atliekamo pagal Tarptautinius audito standartus, todėl nepateikiamas užtikrinimas, kad buvo nustatyti visi reikšmingi dalykai, kurie būtų pastebėti atliekant auditą. Mes neatlikome audito, todėl nepareiškiamo audito nuomonės.

Sąlyginės išvados pagrindimas – darbo apimties ribojimas

Remiantis Bendrovės ir Grupės apskaitos politika, ilgalaikis materialusis turtas apskaitomas perkainota verte, parodančia jo tikrąją vertę perkainojimo dieną, atėmus sukauptą nusidėvėjimą ir vertės sumažėjimo nuostolius, ir šio turto atžvilgiu atliekamas vertės sumažėjimo testas, kai egzistuoja vertės sumažėjimo požymiai. Kaip paaiškinta atskiros ir konsoliduotos sutrumpintos tarpinės finansinės informacijos 5 pastaboje, teisės aktų pakeitimai gali turėti reikšmingą neigiamą įtaką Bendrovės ir Grupės turto tikrajai ir atsiperkamajai vertėms. Vadovybė nenustatė ilgalaikio materialiojo turto, kurio apskaitinė vertė 2011 m. birželio 30 d. Bendrovės ir Grupės sutrumpintoje tarpinėje finansinės padėties ataskaitoje buvo atitinkamai lygi 4 712 mln. Lt ir 4 734 mln. Lt (2010 m. gruodžio 31 d. buvo atitinkamai lygi 4 821 mln. Lt ir 4 845 mln. Lt), tikrosios vertės bei neatlikto vertės sumažėjimo testo. Mes negalėjome patikimai įvertinti šio neatitikimo įtakos atskirai ir konsoliduotai sutrumpintai tarpinei informacijai.

UAB „PricewaterhouseCoopers“, J. Jasinskio 16B, LT-01112 Vilnius, Lietuva
T: +370 (5) 239 2300, F: +370 (5) 239 2301, El. p. vilnius@lt.pwc.com, www.pwc.com/lt

Uždaroji akcinė bendrovė „PricewaterhouseCoopers“, įmonės kodas 111473315, PVM mokėtojo kodas LT114733113, buveinės adresas J. Jasinskio 16B, LT-01112, Vilnius, įregistruota LR juridinių asmenų registre. „PricewaterhouseCoopers“ vadinamas „PricewaterhouseCoopers International Limited“ (PwCIL) firmų narių tinklas arba, atsižvelgiant į kontekstą, atskiros PwC tinklo firmos narės. Kiekviena iš jų yra atskiras ir savarankiškas juridinis vienetas ir nėra PwCIL ar kitos firmos narės atstovas.



Sąlyginė išvada

Remdamiesi atlikta peržvalga, išskyrus ankstesnėje pastraipoje aprašyto dalyko galimą poveikį atskirai ir konsoliduotai sutrumpintai tarpinei finansinei informacijai, nepastebėjome nieko, kas leistų mums manyti, jog pridama atskira ir konsoliduota sutrumpinta tarpinė finansinė informacija visais reikšmingais atžvilgiais nebuvo tinkamai parengta pagal Tarptautinius finansinės atskaitomybės standartus, patvirtintus taikyti Europos Sąjungoje ir taikomus tarpinei finansinei atskaitomybei (34 TAS „Tarpinė finansinė atskaitomybė“).

UAB „PricewaterhouseCoopers“ vardu

A handwritten signature in blue ink, appearing to read "C. Butler", written over a light blue circular stamp.

Christopher C. Butler
Direktorius

Vilnius, Lietuvos Respublika
2011 m. rugpjūčio 22 d.

A handwritten signature in blue ink, appearing to read "Rimvydas Jogėla", written over a light blue circular stamp.

Rimvydas Jogėla
Auditoriaus pažymėjimo Nr.000457

Sutrumpinta tarpinė finansinės padėties ataskaita

	Pastabos	GRUPĖ		BENDROVĖ	
		2011-06-30	2010-12-31	2011-06-30	2010-12-31
TURTAS					
Ilgalaikis turtas					
Ilgalaikis materialusis turtas	5	4 899 211	5 011 037	4 711 774	4 820 852
Nematerialusis turtas		4 357	4 871	4 347	4 859
Išankstiniai apmokėjimai už ilgalaikį materialųjį ir nematerialųjį turą		430	2 233	430	2 233
Investicijos į dukterines įmones		-	-	191 018	191 018
Investicijos į asocijuotas įmones		19 502	18 693	21 570	21 569
Investicinis turtas		121 545	122 622	-	-
Atidėtojo pelno mokesčio turtas		50	168	-	-
Ilgalaikės gautinos sumos		10 087	10 096	10 087	10 096
		5 055 182	5 169 720	4 939 226	5 050 627
Trumpalaikis turtas					
Atsargos		14 920	13 867	9 528	11 121
Prekybos ir kitos gautinos sumos	6	159 123	202 234	154 403	199 163
Išankstiniai apmokėjimai, ateinančio laikotarpio sąnaudos ir sukauptos pajamos		27 586	30 003	27 040	29 655
Iš anksto sumokėtas pelno mokestis		22	7	-	-
Terminuoti indėliai	7	75 000	5 500	70 000	5 500
P pinigai ir pinigų ekvivalentai	7	4 313	139 621	1 274	130 132
		280 964	391 232	262 245	375 571
Ilgalaikis turtas skirtas pardavimui		760	760	-	-
		281 724	391 992	262 245	375 571
		5 336 906	5 561 712	5 201 471	5 426 198
Turto iš viso					
NUOSAVAS KAPITALAS					
Nuosvas kapitalas, priskirtinas Bendrovės akcininkams					
Įstatinis kapitalas		603 945	603 945	603 945	603 945
Perkainojimo rezervas		1 951 539	2 068 003	1 916 478	2 032 898
Įstatymų numatytas rezervas		60 465	60 574	60 394	60 394
Kiti rezervai		-	271	-	-
Nepaskirstytas pelnas		927 047	897 623	966 998	939 141
		3 542 996	3 630 416	3 547 815	3 636 378
Nekontroliuojanti dalis					
Nuosavo kapitalo iš viso		134 016	133 601	-	-
		3 677 012	3 764 017	3 547 815	3 636 378
ĮSIPAREIGOJIMAI					
Ilgalaikiai įsipareigojimai					
Paskolos	11	188 849	219 322	188 849	219 322
Atidėtojo pelno mokesčio įsipareigojimas		413 795	432 675	409 153	428 324
Ateinančių laikotarpių pajamos		349 135	356 912	349 135	356 912
Dotacijos, subsidijos		51 697	50 867	51 697	50 867
Ilgalaikės išmokos darbuotojams		4 353	4 326	4 247	4 247
Kiti ilgalaikiai įsipareigojimai		958	593	958	593
		1 008 787	1 064 695	1 004 039	1 060 265
Trumpalaikiai įsipareigojimai					
Paskolos	11	303 703	320 592	303 051	320 592
Prekybos ir kitos mokėtinos sumos	9	248 538	341 479	249 690	339 756
Gauti avansai, sukauptos sąnaudos ir ateinančių laikotarpių pajamos	10	85 944	66 665	83 954	64 943
Išvestinės finansinės priemonės		649	1 229	649	1 229
Mokėtinas pelno mokestis		12 273	3 035	12 273	3 035
		651 107	733 000	649 617	729 555
Įsipareigojimų iš viso		1 659 894	1 797 695	1 653 656	1 789 820
Nuosavo kapitalo ir įsipareigojimų iš viso		5 336 906	5 561 712	5 201 471	5 426 198

9–18 puslapiuose pateiktas sutrumpintos tarpinės finansinės informacijos aiškinamasis raštas sudaro neatskiriama šios sutrumpintos tarpinės finansinės informacijos dalį.


5-18 puslapiuose pateiktas finansines ataskaitas AB LESTO Generalinis direktorius ir Finansų ir administravimo tarnybos direktorė patvirtino 2011 m. rugpjūčio 22 d.

Generalinis direktorius

Arvydas Tarasevičius

Finansų ir administravimo
departamento direktorė

Ramutė Ribinskienė



AB LESTO, įmonės kodas 302577612, Žvejų g. 14, Vilnius, Lietuva
2011 M. I PUSMEČIO KONSOLIDUOTA IR BENDROVĖS SUTRUMPINTA TARPINĖ FINANSINĖ INFORMACIJA
 (Neaudituota) (tūkst. litų, jei nurodyta kitaip)

Sutrumpinta tarpinė bendrųjų pajamų ataskaita

	Pasta- bos	Grupė				Bendrovė			
		2011 I pusm.	2011 II ketv.	2010 I pusm.	2010 II ketv.	2011 I pusm.	2011 II ketv.	2010 I pusm.	2010 II ketv.
Pajamos	15	1 137 619	521 771	1 255 870	561 216	1 124 800	515 944	1 255 168	560 542
Elektros energijos pirkimai	15	(804 978)	(352 623)	(906 939)	(383 567)	(804 978)	(352 623)	(906 939)	(383 567)
Nusidėvėjimas ir amortizacija		(217 828)	(108 746)	(225 370)	(113 727)	(212 539)	(106 140)	(223 406)	(112 792)
Išmokos darbuotojams ir susijusios socialinio draudimo įmokos	15	(79 796)	(38 124)	(87 579)	(43 184)	(67 030)	(32 039)	(77 905)	(37 939)
Remonto ir techninės priežiūros sąnaudos		(27 673)	(15 431)	(29 193)	(18 746)	(28 685)	(15 873)	(36 322)	(22 904)
Transporto sąnaudos		(2 875)	(1 363)	(622)	(322)	(9 675)	(4 548)	(4 393)	(2 235)
Kitos sąnaudos		(35 244)	(24 895)	(28 285)	(13 439)	(33 795)	(24 289)	(27 437)	(13 188)
Veiklos pelnas (nuostolis)		(30 775)	(19 411)	(22 118)	(11 769)	(31 902)	(19 568)	(21 234)	(12 083)
Finansinės veiklos pajamos		2 318	734	5 053	1 950	2 287	714	5 763	2 661
Finansinės veiklos sąnaudos		(4 722)	(2 657)	(7 058)	(4 493)	(4 723)	(2 658)	(7 041)	(4 484)
Finansinės veiklos sąnaudos, grynąja verte		(2 404)	(1 923)	(2 005)	(2 543)	(2 436)	(1 944)	(1 278)	(1 823)
Pelnas (nuostolis) iš investicijų į asocijuotas įmones		810	414	-	-	-	-	-	-
Pelnas (nuostolis) prieš apmokestinimą		(32 369)	(20 920)	(24 123)	(14 312)	(34 338)	(21 512)	(22 512)	(13 906)
Pelno mokestis		6 362	2 799	3 281	2 261	6 773	3 195	3 460	2 337
Grynasis pelnas (nuostolis)		(26 007)	(18 121)	(20 842)	(12 051)	(27 565)	(18 317)	(19 052)	(11 569)
Laikotarpio bendrasis pelnas (nuostolis)		(26 007)	(18 121)	(20 842)	(12 051)	(27 565)	(18 317)	(19 052)	(11 569)
Grynasis pelnas (nuostolis) priskirtinas:									
Bendrovės akcininkams		(26 422)	(18 145)	(20 842)	(12 051)	(27 565)	(18 317)	(19 052)	(11 569)
Nekontroliuojančiai daliai		415	24	-	-	-	-	-	-
		(26 007)	(18 121)	(20 842)	(12 051)	(27 565)	(18 317)	(19 052)	(11 569)
Bendrasis pelnas (nuostolis) priskirtinas:									
Bendrovės akcininkams		(26 422)	(18 145)	(20 842)	(12 051)	(27 565)	(18 317)	(19 052)	(11 569)
Nekontroliuojančiai daliai		415	24	-	-	-	-	-	-
		(26 007)	(18 121)	(20 842)	(12 051)	(27 565)	(18 317)	(19 052)	(11 569)
Pelnas/(nuostolis) ir sąlyginis pelnas/(nuostolis) priskirtinas Bendrovės akcininkams tenkantis vienai akcijai (litas)		(0,044)	(0,030)	(0,035)	(0,020)	(0,046)	(0,030)	(0,032)	(0,019)

9–18 puslapiuose pateiktas sutrumpintos tarpinės finansinės informacijos aiškinamasis raštas sudaro neatskiriama šios sutrumpintos tarpinės finansinės informacijos dalį.

AB LESTO, įmonės kodas 302577612, Žvejų g. 14, Vilnius, Lietuva
2011 M. I PUSMEČIO KONSOLIDUOTA IR BENDROVĖS SUTRUMPINTA TARPINĖ FINANSINĖ INFORMACIJA
 (Neaudituota) (tūkst. litų, jei nenurodyta kitaip)

Sutrumpinta tarpinė nuosavo kapitalo pokyčių ataskaita

Grupė	Nuosavas kapitalas, priskirtinas Bendrovės akcininkams						Nekontro- liuojanti dalis	Nuosavo kapitalo iš viso	
	Pastabos	Įstatinis kapitalas	Perkaino- jimo rezervas	Įstatymų numatytas rezervas	Kiti rezer- vai	Nepaskirs- tytas pelnas			Iš viso
Likutis 2010 m. sausio 1 d.		603 945	2 290 175	60 705	1 638	847 470	3 803 933	-	3 803 933
Bendrosios pajamos									
Laikotarpio grynas pelnas (nuostolis)		-	-	-	-	(20 842)	(20 842)	-	(20 842)
Kitos bendrosios pajamos (sąnaudos):									
Pervedimai į nepaskirstytą pelną (perkeltas nusidėvėjimas, atėmus atidėtąjį pelno mokestį)		-	(103 885)	-	-	103 885	-	-	-
Bendrųjų pajamų iš viso		-	(103 885)	-	-	83 043	(20 842)	-	(20 842)
Sandoriai su savininkais									
Panaudoti rezervai		-	-	(67)	(1 367)	1 434	-	-	-
Dividendai už 2009 metus		-	-	-	-	(105 919)	(105 919)	-	-
Iš viso sandorių su savininkais		-	-	(67)	(1 367)	(104 485)	(105 919)	-	(105 919)
Likutis 2010 m. birželio 30 d.		603 945	2 186 290	60 638	271	826 028	3 677 172	-	3 677 172
Likutis 2011 m. sausio 1 d.		603 945	2 068 003	60 574	271	897 623	3 630 416	133 601	3 764 017
Bendrosios pajamos									
Laikotarpio grynas pelnas (nuostolis)		-	-	-	-	(26 422)	(26 422)	415	(26 007)
Kitos bendrosios pajamos (sąnaudos):									
Pervedimai į nepaskirstytą pelną (perkeltas nusidėvėjimas, atėmus atidėtąjį pelno mokestį)		-	(116 464)	-	-	116 464	-	-	-
Bendrųjų pajamų iš viso		-	(116 464)	-	-	90 042	(26 422)	415	(26 007)
Sandoriai su savininkais									
Pervesta į rezervus		-	-	70	-	(70)	-	-	-
Panaudoti rezervai		-	-	(179)	(271)	450	-	-	-
Dividendai už 2010 metus	8	-	-	-	-	(60 998)	(60 998)	-	-
Iš viso sandorių su savininkais		-	-	(109)	(271)	(60 618)	(60 998)	-	(60 998)
Likutis 2011 m. birželio 30 d.		603 945	1 951 539	60 465	-	927 047	3 542 996	134 016	3 677 012
Bendrovė									
		Įstatinis kapitalas	Perkaino- jimo rezervas	Įstatymų numatytas rezervas	Kiti rezer- vai	Nepaskirs- tytas pelnas	Nuosavo kapitalo iš viso		
Likutis 2010 m. sausio 1 d.		603 945	2 284 558	60 394	-	854 283	3 803 180		
Bendrosios pajamos									
Laikotarpio grynas pelnas (nuostolis)		-	-	-	-	(19 052)	(19 052)		
Kitos bendrosios pajamos (sąnaudos):									
Pervedimai į nepaskirstytą pelną (perkeltas nusidėvėjimas, atėmus atidėtąjį pelno mokestį)		-	(103 856)	-	-	103 856	-		
Bendrųjų pajamų iš viso		-	(103 856)	-	-	84 804	(19 052)		
Sandoriai su savininkais									
Dividendai už 2009 metus		-	-	-	-	(105 919)	(105 919)		
Iš viso sandorių su savininkais		-	-	-	-	(105 919)	(105 919)		
Likutis 2010 m. birželio 30 d.		603 945	2 180 702	60 394	-	833 168	3 678 209		
Likutis 2011 m. sausio 1 d.		603 945	2 032 898	60 394	-	939 141	3 636 378		
Bendrosios pajamos									
Laikotarpio grynas pelnas (nuostolis)		-	-	-	-	(27 565)	(27 565)		
Kitos bendrosios pajamos (sąnaudos):									
Pervedimai į nepaskirstytą pelną (perkeltas nusidėvėjimas, atėmus atidėtąjį pelno mokestį)		-	(116 420)	-	-	116 420	-		
Bendrųjų pajamų iš viso		-	(116 420)	-	-	88 855	(27 565)		
Dividendai už 2010 metus	8	-	-	-	-	(60 998)	(60 998)		
Iš viso sandorių su savininkais		-	-	-	-	(60 998)	(60 998)		
Likutis 2011 m. birželio 30 d.		603 945	1 916 478	60 394	-	966 998	3 547 815		

9–18 puslapiuose pateiktas sutrumpintos tarpinės finansinės informacijos aiškinamasis raštas sudaro neatskiriama šios sutrumpintos tarpinės finansinės informacijos dalį.

Sutrumpinta tarpinė pinigų srautų ataskaita

	Grupė		BENDROVĖ	
	2011 I pusmetis	2010 I pusmetis	2011 I pusmetis	2010 I pusmetis
Pagrindinės veiklos pinigų srautai				
Grynasis pelnas (nuostolis)	(26 007)	(20 842)	(27 565)	(19 052)
Atstatymai:				
– Pelno mokesčio sąnaudos (pajamos)	(6 362)	(3 281)	(6 773)	(3 460)
– Nusidėvėjimas ir amortizacija	218 901	226 744	213 612	224 400
– Dotacijų amortizacija	(1 073)	(994)	(1 073)	(994)
– Parduoto ir nurašyto ilgalaikio materialiojo turto pelnas (nuostolis)	3 912	793	3 981	874
– (Pelnas) nuostolis iš investicijų į asocijuotas įmones	(810)	-	-	-
– Dividendų pajamos	-	-	-	(710)
– Finansinės veiklos (pajamos)	(2 318)	(5 053)	(2 287)	(5 052)
– Finansinės veiklos sąnaudos	4 722	7 009	4 723	6 992
Apyvartinio kapitalo pasikeitimai:				
– Prekybos ir kitos gautinos sumos	29 386	31 283	32 799	31 283
– Atsargos, išankstiniai apmokėjimai, ateinančio laikotarpio sąnaudos ir sukauptos pajamos	(1 062)	(4 183)	1 593	(1 614)
– Prekybos ir kitos mokėtinos sumos, ir gauti avansai, sukauptos sąnaudos ir ateinančių laikotarpių pajamos	(57 553)	(57 492)	(58 015)	(57 734)
P pinigų srautai iš veiklos	161 736	173 984	160 995	174 933
– Sumokėtas pelno mokeskis	(3 160)	(12 625)	(3 160)	(12 600)
Gryniesi pinigų srautai iš pagrindinės veiklos	158 576	161 359	157 835	162 333
Investicinės veiklos pinigų srautai				
– Ilgalaikio materialiojo ir nematerialiojo turto įsigijimas	(127 486)	(60 907)	(124 235)	(60 530)
– Pajamos iš ilgalaikio materialiojo turto pardavimo	377	723	-	639
– Susigrąžintos paskolos	46	8 177	46	8 177
– Terminuotieji indėliai	(58 836)	(82 500)	(53 836)	(82 500)
– Gauti dividendai	-	-	-	710
– Gautos palūkanos	1 558	4 743	1 525	4 742
Gryniesi pinigų srautai, panaudoti investicinei veiklai	(184 341)	(129 764)	(176 500)	(128 762)
Finansinės veiklos pinigų srautai				
– Paskolų gavimas	-	16 004	-	16 004
– Paskolų grąžinimas	(64 784)	(54 120)	(64 784)	(54 120)
– Bendrovės akcininkams išmokėti dividendai	(46 863)	(28 473)	(46 863)	(28 473)
– Sumokėtos palūkanos	(4 655)	(5 234)	(4 653)	(5 218)
Gryniesi finansinės veiklos pinigų srautai	(116 302)	(71 823)	(116 300)	(71 807)
P pinigų ir pinigų ekvivalentų (sumažėjimas)	(142 067)	(40 228)	(134 965)	(38 236)
P pinigai ir pinigų ekvivalentai metų pradžioje	7 111 370	68 594	7 101 880	65 826
P pinigai ir pinigų ekvivalentai laikotarpio pabaigoje	7 (30 697)	28 366	(33 085)	27 590

Sutrumpintos tarpinės finansinės informacijos aiškinamasis raštas

1. Bendroji informacija

AB LESTO (toliau – Bendrovė) yra Lietuvos Respublikoje registruota akcinė bendrovė. Bendrovė Juridinių asmenų registre užregistruota 2010 m. gruodžio 27 d. Bendrovė veiklą pradėjo vykdyti nuo 2011 m. sausio 1 d. Bendrovės akcijos nuo 2011 m. sausio 17 d. įtrauktos į vertybinių popierių biržos NASDAQ OMX Vilnius oficialųjį prekybos sąrašą. Jos buveinės adresas yra:

Žvejų g. 14,
LT-09310 Vilnius,
Lietuva.

Bendrovė buvo sukurta reorganizavus AB Rytų skirstomuosius tinklus (toliau – RST) ir AB „VST“ (toliau – VST) sujungimo būdu. Vadovaujantis 2010 m. gruodžio 13 d. RST ir VST neeilinių visuotinių akcininkų susirinkimų sprendimais patvirtintomis reorganizavimo sąlygomis, 2010 m. gruodžio 31 d. buvo pasirašytas Perdavimo - priėmimo aktas. Šio akto pagrindu Bendrovė perėmė visą RST ir VST turtą, teises ir pareigas. Bendrovės turto, teisių ir pareigų perėjimo momentas - 2011 m. sausio 1 d. 00 val.

Pagrindinė Bendrovės veikla yra elektros energijos tiekimas ir skirstymas. Bendrovė, valdanti vidutinės ir žemos įtampos skirstomąjį tinklą, visos Lietuvos vartotojams yra vienintelė elektros skirstymo paslaugos teikėja.

2010 m. spalio 29 d. Valstybinė kainų ir energetikos kontrolės komisija nutarimu patvirtino Bendrovės elektros skirstymo paslaugos kainos viršutines ribas 2011 - 2013 metams:

- ✓ vidutinės įtampos tinklais – 4,89 ct/kWh;
- ✓ žemos įtampos tinklais – 6,39 ct/kWh.

2010 m. lapkričio 5 d. Valstybinė kainų ir energetikos kontrolės komisija nutarimu patvirtino Bendrovės visuomeninio tiekimo paslaugos kainos viršutinę ribą 2011 – 2013 metams – 0,37 ct/kWh.

Bendrovės veiklą reglamentuoja Lietuvos Respublikos energetikos įstatymas, Lietuvos Respublikos elektros energetikos įstatymas, kiti norminiai aktai.

Bendrovės ir Grupės veikla sezoninių svyravimų nėra reikšmingai įtakojama.

Bendrovės akcininkai buvo:

	2011 m. birželio 30 d.		2010 m. gruodžio 31 d.	
	Turimų akcijų skaičius	Nuosavybės dalis	Turimų akcijų skaičius	Nuosavybės dalis
UAB „Visagino atominė elektrinė“	499 026 209	82,63 %	499 026 209	82,63 %
E.ON Ruhrgas International AG (Vokietija)	71 040 473	11,76 %	71 040 473	11,76 %
Kiti akcininkai	33 877 911	5,61 %	33 877 911	5,61 %
Iš viso	603 944 593	100 %	603 944 593	100 %

2011 m. birželio 30 d. UAB „Visagino atominė elektrinė“ buvo Bendrovės patronuojanti įmonė. 100 proc. UAB „Visagino atominė elektrinė“ akcijų priklauso Lietuvos Respublikos Vyriausybei (pagrindinė kontroliuojanti šalis).

Visos Bendrovės akcijos, kurių kiekvienos nominali vertė 1 litas, yra paprastosios ir 2011 m. birželio 30d. bei 2010 m. gruodžio 31 d. buvo pilnai apmokėtos. Bendrovė kitokių nei aukščiau paminėtų paprastųjų akcijų neturi, taip pat Bendrovės įstatuose nėra numatyta jokių apribojimų akcijoms ar specialių kontrolės teisių akcininkams. Bendrovė ir jos dukterinės įmonės savų akcijų neturi.

Konsoliduota grupė

Konsoliduotą grupę (toliau – Grupė) sudaro Bendrovė, jos dukterinės įmonės ir asocijuotos įmonės, kurios yra išvardintos žemiau:

Dukterinė ar asocijuota įmonė	Šalis	Įsigijimo metai	Grupės dalis (%)		Veiklos pobūdis
			2011 m. birželio 30 d.	2010 m. gruodžio 31 d.	
UAB „Elektros tinklo paslaugos“	Lietuva	2004 m.	71,13 %	71,13 %	Elektros tinklų projektavimo, statybos, remonto, techninės priežiūros, vartotojų prijungimo prie elektros tinklų paslaugos
UAB „NT Valdosa“ (iki 2010 spalio 28 d. vadinosi UAB „Kruonio investicijos“)	Lietuva	2010 m.	57,93 %	57,93 %	Nekilnojamojo turto valdymo paslaugos
UAB „Rytra“ (100% valdoma UAB „NT Valdosa“)	Lietuva	2004 m.	57,93 %	57,93 %	Transporto paslaugos
UAB „Technologijų ir inovacijų centras“	Lietuva	2010 m.	43,03 %	43,03 %	Informacinių technologijų ir ryšių paslaugos
VŠĮ Respublikinis energetikų mokymo centras (100% valdoma UAB „Technologijų ir inovacijų centras“)	Lietuva	2010 m.	43,03 %	43,03 %	Mokymų paslaugos
UAB „Tetas“	Lietuva	2005 m.	38,87 %	38,87 %	Elektros tinklų projektavimo, statybos, remonto, techninės priežiūros, vartotojų prijungimo prie elektros tinklų paslaugos
UAB „Energetikos pajėgos“ (100% valdoma UAB „Tetas“; 2011 m. balandžio 1 d. prijungta prie UAB „Tetas“)	Lietuva	2010 m.	-	38,87 %	Energetikos projektų ruošimas, statybos techninė priežiūra

2011 m. birželio 30 d. Grupėje ir Bendrovėje dirbo, atitinkamai, 3 640 ir 2 913 darbuotojų (2010 m. gruodžio 31 d. – 3 678 ir 2 985 darbuotojų).

2. Finansinės informacijos rengimo pagrindai

Ši konsoliduota ir Bendrovės sutrumpinta tarpinė finansinė informacija už 2011 m. I pusmetį parengta pagal Tarptautinius finansinės atskaitomybės standartus, patvirtintus taikyti Europos Sąjungoje ir taikomus tarpinei finansinei atskaitomybei (34 TAS „Tarpinė finansinė atskaitomybė“).

Konsoliduota ir Bendrovės sutrumpinta 2011 m. I pusmečio tarpinė finansinė informacija turi būti skaitoma kartu su 2010 m. gruodžio 31 d. pasibaigusių metų metinėmis RST ir VST finansinėmis ataskaitomis, kurios buvo parengtos pagal Tarptautinius Finansinės Atskaitomybės Standartus (TFAS), priimtus taikymui Europos Sąjungoje (ES).

Ši konsoliduota ir Bendrovės sutrumpinta tarpinė finansinė informacija buvo peržiūrėta, neauditauta.

3. Apskaitos politika

Išskyrus tai, kas aprašyta žemiau, rengiant šią konsoliduotą ir Bendrovės sutrumpintą tarpinę finansinę informaciją buvo vadovaujama šiais pačiais apskaitos principais bei apskaičiavimo metodais, kaip ir rengiant RST ir VST metines finansines ataskaitas už 2010 m. gruodžio 31 d. pasibaigusius metus. Šie apskaitos principai buvo nuosekliai taikomi visiems pateikiamiems laikotarpiams.

Pelno mokestis

Tarpiinių ataskaitinių laikotarpių pelno mokestis apskaičiuojamas taikant mokesčio tarifą, kuris būtų taikomas apskaičiuojant mokesčius nuo tikėtinos bendros metinio pelno sumos.

Nauji standartai, standartų pakeitimai ir aiškinimai

(a) *Nauji standartai arba standartų pakeitimai bei aiškinimai, galiojantys 2011 metais, ir aktualūs Grupei bei Bendrovei*

- 24-asis TAS „Informacija apie susijusias šalis“ (standartas pakeistas 2009 m. lapkričio mėn.; taikomas metiniams laikotarpiams, prasidedantiems 2011 m. sausio 1 d. arba vėliau). 2009 m. buvo atlikti šie 24-ojo TAS pakeitimai: (a) supaprastintas susijusios šalies apibrėžimas patikslinant jo prasmę ir panaikinant sąvokos apibrėžimo neatitikimus; (b) iš dalies panaikintas reikalavimas dėl informacijos pateikimo, kuris

taikomas valstybės valdomoms įmonėms.

Grupė ir Bendrovė pradėjo taikyti šį standartą anksčiau laiko nuo 2010 m. sausio 1 d. prasidėjusio finansinio laikotarpio. Standartas buvo pritaikytas retrospektyviai. Pakeistas standartas nereikalauja valstybės valdomoms įmonėms atskleisti sandorių ir likučių, įskaitant nebalansinius įsipareigojimus, su vyriausybe bei su vyriausybe susijusiomis įmonėmis. Standarto pritaikymas reikšmingai neįtakoją sandorių ir likučių su susijusiomis šalimis atskleidimo sutrumpintoje tarpinėje finansinėje informacijoje.

- Tarptautinių finansinės atskaitomybės standartų patobulinimai, paskelbti 2010 m. gegužės mėn. (įsigaliojimo datos atskiriems standartams yra skirtingos; didžioji dalis pakeitimų taikomi nuo ar po 2011 m. sausio 1 d. prasidedantiems metiniams laikotarpiams). Patobulinimai neturėjo reikšmingos įtakos Grupės ir Bendrovės sutrumpintai tarpinei finansinei informacijai.

b) Nauji standartai, standartų pakeitimai ir aiškinimai, galiojantys 2011 m., bet neaktualūs Grupei ir Bendrovei

Toliau išvardinti nauji standartai, standartų pakeitimai ir aiškinimai, priimti taikymui Europos Sąjungoje, kuriuos privaloma taikyti ataskaitiniams laikotarpiams, prasidedantiems 2011 m. sausio 1 d. arba vėliau, tačiau kurie nėra aktualūs Grupės ir Bendrovės veiklai:

- Teisių emisijų grupavimas – 32-ojo TAS „Finansinės priemonės. Pateikimas“ pakeitimas.
- Išankstiniai apmokėjimai, susiję su minimaliu finansavimo reikalavimu – TFAAK 14-ojo aiškinimo pakeitimas.
- TFAAK 19-asis aiškinimas „Finansinių įsipareigojimų anuliavimas naudojant nuosavybės priemones“.
- 1-ojo TFAS pakeitimas – „7-ojo TFAS reikalavimo atskleisti lyginamuosius duomenis ribotos išimty, taikomos įmonėms pirmą kartą taikančioms TFAS“.

(c) Nauji ir pakeisti standartai ir aiškinimai, kuriuos Grupė ir Bendrovė privalo taikyti ataskaitiniams laikotarpiams, prasidedantiems 2012 m. sausio 1 d. arba vėliau, ir kurių Grupė ir Bendrovė nepritaikė anksčiau laiko

- TFAS Nr. 9 „Finansinės priemonės“ (paskelbtas 2009 m. lapkritį, galioja metiniams laikotarpiams, prasidedantiems 2013 m. sausio 1 d. arba vėliau, su galimybe taikyti anksčiau laiko; šiuo metu dar nepatvirtintas ES). TFAS Nr. 9 pakeitė TAS Nr. 39 dalis, susijusias su finansinio turto klasifikavimu ir vertinimu. Grupė ir Bendrovė nenumato, kad šis standartas turės reikšmingos įtakos finansinėms ataskaitoms.
- TFAS Nr. 10 „Konsoliduotos finansinės ataskaitos“ (taikomas metiniams laikotarpiams, prasidedantiems nuo 2013 m. sausio 1 d.; šiuo metu dar nepatvirtintas ES). Standartas pakeičia TAS Nr. 27 „Konsoliduotos ir atskiros finansinės ataskaitos“ ir NAK Nr. 12 „Konsolidavimas – specialiosios paskirties įmonės“ dalis, susijusias su kontrole ir konsolidavimu. TFAS Nr. 10 pakeitė kontrolės sąvoką taip, kad tokie pat kriterijai nustatyti kontrolę yra taikomi visoms įmonėms. Kontrolės sąvoka yra papildyta detaliu taikymo paaiškinimu. Grupė ir Bendrovė nenumato, kad šis standartas turės reikšmingos įtakos finansinėms ataskaitoms.
- TFAS 11 „Bendri susitarimai“ (taikomas metiniams laikotarpiams, prasidedantiems nuo 2013 m. sausio 1 d. ar vėliau; šiuo metu dar nepatvirtintas ES). Standartas pakeičia TAS Nr. 31 „Daly bendroje įmonėje“ ir NAK Nr. 13 „Nepiniginiai dalininkų įnašai į bendrai kontroliuojamas įmones“. Pakeitimai sąvokose sumažino bendrų susitarimų rūšių skaičių iki dviejų – jungtinė veikla ir bendros įmonės. Galiojusi tvarka dėl pasirinkimo proporcingai konsoliduoti bendrai valdomas įmones buvo panaikinta. Bendrų įmonių dalyviams privaloma apskaita nuosavybės metodu. Standartas neturės įtakos Grupės ir Bendrovės finansinėms ataskaitoms.
- TFAS 12 „Investicijų į kitus subjektus atskleidimas“ (taikomas metiniams laikotarpiams, prasidedantiems nuo 2013 m. sausio 1 d. ar vėliau; šiuo metu dar nepatvirtintas ES). Standartas taikomas įmonėms, turinčioms dukterinių įmonių, bendrų susitarimų, investicijų į asocijuotas įmones ar nekonsoliduojamus subjektus. Standartas pakeis šiuo metu taikomus TAS Nr. 28 „Investicijos į asocijuotas įmones“ atskleidimų reikalavimus. TFAS Nr. 12 numatytas reikalavimas bendrovėms atskleisti informaciją, kuri finansinių atskaitų vartotojui padėtų įvertinti bendrovės investicijų į dukterines įmones, asocijuotas įmones, susitarimų ir dalyvavimo nekonsoliduojamuose subjektuose esmę, rizikas ir finansinį poveikį. Naujasis standartas reikalauja papildomų atskleidimų tokiose srityse kaip reikšmingų įvertinimų ir prielaidų naudojimas, nustatant ar bendrovė kontroliuoja, bendrai kontroliuoja ar daro reikšmingą įtaką kitoms įmonėms; papildomi atskleidimai dėl nekontroliuojančios dalies įtakos grupės veiklai ir pinigų srautams; dukterinių įmonių, su reikšminga nekontroliuojančia dalimi, apibendrinta finansinė informacija; bei detalūs dalyvavimo nekonsoliduojamose subjektuose atskleidimai. Bendrovės vadovybės vertinimu standartas neturės reikšmingos įtakos Grupės ir Bendrovės finansinėms ataskaitoms.
- TFAS Nr. 13 „Tikrosios vertės nustatymas“ (taikomas metiniams laikotarpiams, prasidedantiems nuo 2013 m. sausio 1 d. ar vėliau; šiuo metu dar nepatvirtintas ES). Standartu siekiama nuoseklumo ir paprastumo, pateikiant tikslų tikrosios vertės apibrėžimą ir apibendrintą tikrosios vertės nustatymo būdą bei atskleidimo

reikalavimus taikytinus visuose TFAS. Bendrovės vadovybė nenumato, kad šis standartas turės reikšmingos įtakos Grupės ir Bendrovės finansinėms ataskaitoms.

- TAS Nr. 19 (Persvarstytas 2011) „Atlygis darbuotojams“ (taikomas metiniams laikotarpiams, prasidedantiems nuo 2013 m. sausio 1 d. ar vėliau; šiuo metu dar nepatvirtintas ES). Bendrovės vadovybė nenumato, kad šis standartas turės reikšmingos įtakos Grupės ir Bendrovės finansinėms ataskaitoms.
- TAS Nr. 27 (Persvarstytas 2011) „Atskira finansinė atskaitomybė“ (taikomas metiniams laikotarpiams, prasidedantiems nuo 2013 m. sausio 1 d. ar vėliau; šiuo metu dar nepatvirtintas ES). Bendrovės vadovybė nenumato, kad šis standartas turės reikšmingos įtakos Grupės ir Bendrovės finansinėms ataskaitoms.
- TAS Nr. 28 (Persvarstytas 2011) „Asocijuotos ir bendro pavaldumo įmonės“ (taikomas metiniams laikotarpiams, prasidedantiems nuo 2013 m. sausio 1 d. ar vėliau; šiuo metu dar nepatvirtintas ES). Bendrovės vadovybė nenumato, kad šis standartas turės reikšmingos įtakos Grupės ir Bendrovės finansinėms ataskaitoms.
- Atskleidimas – Finansinio turto perleidimas – 7-ojo TFAS pakeitimai (galioja metiniams laikotarpiams, prasidedantiems 2011 m. liepos 1 d. arba vėliau; nėra priimti ES). Bendrovės vadovybė nenumato, kad šie pakeitimai turės reikšmingos įtakos finansinėms ataskaitoms.
- Atidėtas pelno mokestis – Pagrindinio turto atgavimas – 12-ojo TAS pakeitimas (taikomas metiniams laikotarpiams, prasidedantiems 2012 m. sausio 1 d. arba vėliau; nėra priimtas ES). Bendrovės vadovybė nenumato, kad šis pakeitimas turės reikšmingos įtakos finansinėms ataskaitoms.
- Labai aukšta infliacija ir nustatytų datų netaikymas įmonėms, pirmą kartą taikančioms TFAS – 1-ojo TFAS pakeitimas (galioja metiniams laikotarpiams, prasidedantiems 2011 m. liepos 1 d. arba vėliau; nėra priimtas ES). Šis pakeitimas neturės jokios įtakos Grupės ir Bendrovės finansinėms ataskaitoms.
- TAS Nr. 1 „Finansinių ataskaitų pateikimas“ pakeitimas – Kitų bendrųjų pajamų komponentų pateikimas (taikomas metiniams laikotarpiams, prasidedantiems 2012 m. liepos 1 d. arba vėliau; nėra priimtas ES). Bendrovės vadovybė nenumato, kad šis pakeitimas turės reikšmingos įtakos finansinėms ataskaitoms.

Verslo jungimai tarp bendrai kontroliuojamų įmonių

Verslo jungimai, įvykę tarp bendrai kontroliuojamų įmonių, yra apskaitomi taikant buvusių apskaitinių verčių metodą. Susiliejant įmonėms, t.y. tuo atveju, kai nė viena iš susijungiančių įmonių neįgyja kontrolės kitai įmonei, sujungiami susiliejusių įmonių turtas, įsipareigojimai, pajamos ir sąnaudos už visus finansinėse ataskaitose pateikiamus laikotarpius.

4. Svarbūs apskaitiniai vertinimai

Rengiant tarpinę finansinę informaciją, vadovybei reikia padaryti tam tikrus sprendimus, prielaidas ir įvertinimus, kurie įtakoja taikomą apskaitos politiką bei pateiktas turto, įsipareigojimų, pajamų ir sąnaudų sumas. Faktiniai rezultatai gali skirtis nuo šių vertinimų.

Rengiant šią konsoliduotą ir Bendrovės sutrumpintą tarpinę finansinę informaciją, reikšmingi vadovybės sprendimai dėl apskaitos politikos taikymo bei pagrindiniai neapibrėžtumų nustatymo šaltiniai buvo tie patys, kaip ir tie, kurie buvo pritaikyti rengiant 2010 m. gruodžio 31 d. pasibaigusį metų RST ir VST finansines ataskaitas.

5. Ilgalaikis materialusis turtas

Grupė	Kitas ilgalaikis materialusis turtas						Iš viso
	Žemė	Pastatai	Statiniai ir mašinos	Transporto priemonės	materialusis turtas	Nebaigta statyba	
2010 m. birželio 30 d. pasibaigęs 6 mėn. laikotarpis							
2010 m. sausio 1 d. likutinė vertė	514	437 670	4 563 679	51 556	114 802	70 476	5 238 697
Įsigijimai	-	133	3 128	305	7 006	55 298	65 870
Perleidimai	-	(435)	(126)	(448)	(26)	-	(1 035)
Nurašymai	-	(43)	(3 652)	(29)	(56)	(137)	(3 917)
Vertės sumažėjimo atstatymai	-	-	-	1	-	-	1
Vertės sumažėjimas	-	-	-	-	(100)	-	(100)
Perklasifikavimai tarp grupių	-	2 737	63 143	-	(2 918)	(62 982)	(20)
Nusidėvėjimas	-	(12 735)	(195 371)	(5 599)	(13 136)	-	(226 841)
2010 m. birželio 30 d. likutinė vertė	514	427 327	4 430 801	45 786	105 572	62 655	5 072 655
2011 m. birželio 30 d. pasibaigęs 6 mėn. laikotarpis							
2011 m. sausio 1 d. likutinė vertė	459	385 368	4 413 097	49 253	91 942	70 918	5 011 037
Įsigijimai	-	33	1 863	398	6 122	101 468	109 884
Perleidimai	-	-	(3)	(303)	-	-	(306)
Nurašymai	-	-	-	(4 121)	-	-	(4 121)
Perklasifikavimai tarp grupių	(6)	2 570	80 957	-	(2 946)	(80 060)	515
Nusidėvėjimas	-	(10 743)	(193 393)	(3 319)	(10 343)	-	(217 798)
2011 m. birželio 30 d. likutinė vertė	453	377 228	4 302 521	41 908	84 775	92 326	4 899 211
Bendrovė							
2010 m. birželio 30 d. pasibaigęs 6 mėn. laikotarpis							
2010 m. sausio 1 d. likutinė vertė	514	425 471	4 561 307	36 936	114 162	70 430	5 208 820
Įsigijimai	-	133	2 606	7	6 964	55 298	65 008
Perleidimai	-	(435)	(126)	(446)	(26)	-	(1 033)
Nurašymai	-	(43)	(3 651)	(29)	(55)	(137)	(3 915)
Vertės sumažėjimo atstatymas	-	-	-	1	-	-	1
Vertės sumažėjimas	-	-	-	-	(100)	-	(100)
Perklasifikavimai tarp grupių	-	2 545	63 142	-	(2 727)	(62 980)	(20)
Nusidėvėjimas	-	(12 387)	(194 977)	(4 105)	(13 029)	-	(224 498)
2010 m. birželio 30 d. likutinė vertė	514	415 284	4 428 301	32 364	105 189	62 611	5 044 263
2011 m. birželio 30 d. pasibaigęs 6 mėn. laikotarpis							
2011 m. sausio 1 d. likutinė vertė	279	279 723	4 383 804	275	88 370	68 401	4 820 852
Įsigijimai	-	-	1 755	-	6 112	100 242	108 109
Perleidimai	-	-	(3)	-	-	-	(3)
Nurašymai	-	-	(4 111)	-	-	-	(4 111)
Perklasifikavimai tarp grupių	(6)	1 762	80 687	-	(2 946)	(80 060)	(563)
Nusidėvėjimas	-	(10 077)	(192 398)	(25)	(10 010)	-	(212 510)
2011 m. birželio 30 d. likutinė vertė	273	271 408	4 269 734	250	81 526	88 583	4 711 774

Nebaigtos statybos įsigijimų padidėjimui įtakos turėjo naujų vartotojų prijungimų prie skirstomojo tinklo ženklus padidėjimas, taip pat 110-35 kV ir 10-0,4 kV elektros linijų rekonstrukcijų padidėjimas.

Nurašymus daugiausia sudaro statinių ir elektros tinklų įrangos nurašymai dėl jų sugadinimo arba pakeitimo rekonstrukcijos (remonto) metu.

Ilgalaikio materialiojo turto perkainojimas ir vertės sumažėjimas

Grupė ir Bendrovė ilgalaikį materialųjį turtą apskaito tikrąja verte vadovaujantis 16-uuoju Tarptautiniu apskaitos standartu „Nekilnojamas turtas, įranga ir įrenginiai“. Daugelio ilgalaikio materialiojo turto vienetų tikroji vertė dėl jo specifiškumo buvo nustatoma taikant nudėvėtosios atstatomosios vertės metodą 2008 m. gruodžio 31 d.

Vadovaujantis Tarptautiniais vertinimo standartais, turto vertę nustatant pagal nudėvėtosios atstatomosios vertės metodą, turi būti atliekamas ir pakankamo pelningumo testas. Pagal apskaitos reikalavimus ilgalaikio materialiojo turto vertės turi būti periodiškai peržiūrimos. Ilgalaikio materialiojo turto vertė turi būti sumažinta, jeigu jo apskaitinė vertė balanse yra didesnė už jo naudojimo vertę arba tikrąją vertę, atėmus pardavimo išlaidas. Kitaip tariant, balanse nurodyta ilgalaikio materialiojo turto vertė turi būti sumažinta iki didesnės vertės – dabartinės būsimos turto naudos, kurią Grupė ar Bendrovė gautų turtą naudodama, vertės arba įplaukų, kurios būtų gautos turtą nedelsiant pardavus, vertės.

Ankstesnėje Lietuvos Respublikos elektros energetikos įstatymo redakcijoje, kuri galiojo 2008 m. gruodžio 31 d., buvo numatyta, kad nustatant viršutines elektros energijos perdavimo, skirstymo ir visuomeninio tiekimo paslaugų kainų ribas atsižvelgiama į paslaugos teikėjo licencijuojamoje veikloje naudojamo turto vertę, kuri nustatoma pagal paslaugos teikėjo finansines ataskaitas (reguluojama turto bazė).

Vadovaujantis nuo 2009 m. birželio 1 d. įsigaliojusiu Elektros energetikos įstatymo Nr. XI-198 pakeitimu, nustatant viršutines perdavimo, skirstymo ir visuomeninio tiekimo paslaugų kainų ribas reikalaujama atsižvelgti į paslaugos teikėjo licencijuojamoje veikloje naudojamo turto vertę, kurią įvertina ir patvirtina Valstybinė kainų ir energetikos kontrolės komisija (toliau - Komisija), remdamasi Komisijos parengtais ir Vyriausybės patvirtintais paslaugos teikėjo licencijuojamoje veikloje naudojamo turto vertės nustatymo principais.

Remiantis Lietuvos Respublikos Vyriausybės 2009-09-09 nutarimu Nr. 1142 „Dėl elektros energijos paslaugos tiekėjo licencijuojamoje veikloje naudojamo turto vertės nustatymo principų patvirtinimo“, nustatant viršutines elektros energijos perdavimo, skirstymo ir visuomeninio tiekimo paslaugų kainų ribas, paslaugos teikėjo licencijuojamoje veikloje naudojamo turto vertė yra lygi ilgalaikio materialiojo turto likutinei (balansinei) vertei 2002 m. gruodžio 31 d., padidintai su Komisija suderintų ir įgyvendintų investicijų suma ir sumažintai turto nusidėvėjimo suma, apskaičiuota Lietuvos Respublikos pelno mokesčio įstatymo nustatyta tvarka.

Aukščiau paminėti įstatyminių aktų pasikeitimai gali turėti reikšmingos neigiamos įtakos ilgalaikio materialiojo turto tikrajai vertei. Dėl minėtų priežasčių šioje sutrumpintoje tarpinėje finansinėje informacijoje pateiktos ilgalaikio materialiojo turto vertės gali reikšmingai skirtis nuo tų, kurios būtų buvę apskaitytos, jei būtų atliktas nepriklausomas turto vertinimas kaip to reikalauja Tarptautiniai vertinimo ir apskaitos standartai. Tikėtina, kad toks vertinimas neigiamai įtakotų Grupės ir Bendrovės rezultatus ir akcininkų nuosavybę 2010 m. ir 2011 m. finansinėse ataskaitose.

Nepriklausomi turto vertintojai neatliko ilgalaikio materialiojo turto tikrųjų verčių 2009 m. gruodžio 31 d. vertinimo, nes pirmiau paminėti įstatymų pakeitimai įsigaliojo tik 2010 m. sausio 1 d. ir šių pakeitimų įtaka Grupės ir Bendrovės galimybėms uždirbti pajamas ateityje negalėjo būti patikimai įvertinta. Taip pat 2010 metais vyko reikšmingas viso energetinio ūkio pertvarkymas ir RST buvo sujungta su VST nuo 2011 metų pradžios. Todėl vadovybės sprendimu, nepriklausomi turto vertintojai taip pat neatliko ilgalaikio materialiojo turto vertinimo ir 2010 m. gruodžio 31 d. bei 2011 m. birželio 30 d.

6. Prekybos ir kitos gautinos sumos

	Grupė		Bendrovė	
	2011 06 30	2010 12 31	2011 06 30	2010 12 31
Iš pirkėjų gautinos sumos	175 638	210 518	175 638	210 518
Prekybos ir kitos gautinos sumos iš susijusių šalių (12 pastaba)	8 804	25 972	5 502	23 414
Hipotekinių paskolų einamųjų metų dalis	346	350	346	350
Kitos gautinos sumos	16 732	9 240	15 264	8 675
Atėmus: Abejotinų gautinų sumų vertės sumažėjimas	(42 397)	(43 846)	(42 347)	(43 794)
Iš viso:	159 123	202 234	154 403	199 163

7. Pinigai ir pinigų ekvivalentai

	Grupė		Bendrovė	
	2011 06 30	2010 12 31	2011 06 30	2010 12 31
Terminuoti indėliai, kurių terminas neviršija trijų mėnesių	-	117 941	-	117 941
Pinigai banke	4 271	21 670	1 274	12 191
Pinigai kelyje	42	10	-	-
	4 313	139 621	1 274	130 132

Pinigai ir pinigų ekvivalentai pinigų srautų ataskaitoje apima:

	Grupė		Bendrovė	
	2011 06 30	2010 12 31	2011 06 30	2010 12 31
Pinigai ir pinigų ekvivalentai	4 313	139 621	1 274	130 132
Banko sąskaitos perviršis (<i>overdraft</i>) (11 pastaba)	(35 010)	(28 251)	(34 359)	(28 252)
	(30 697)	111 370	(33 085)	101 880

Pasikeitus rinkos sąlygoms Bendrovė 2011 m. I pusmetį investavo į terminuotuosius indėlius bankuose, kurių laikotarpis virš trijų mėnesių. Tokių indėlių 2011 m. birželio 30 d. Grupėje ir Bendrovėje buvo atitinkamai 75 000 tūkst. Lt ir 70 000 tūkst. Lt (2010 m. gruodžio 31 d. - Grupėje ir Bendrovėje buvo 5 500 tūkst. Lt). 2010 metais Grupė ir Bendrovė investavo į terminuotuosius indėlius, kurių terminas neviršijo trijų mėnesių.

8. Dividendai

2011 m. balandžio 29 d. eiliniame Bendrovės visuotiniame akcininkų susirinkime buvo nutarta paskirstyti Bendrovės pelną (nuostolį) ir skirti 60 998 tūkst. Lt dividendų išmokėjimui. Vienai akcijai tenkanti dividendų dalis 0,101 Lt.

9. Prekybos ir kitos mokėtinos sumos

	Grupė		Bendrovė	
	2011 06 30	2010 12 31	2011 06 30	2010 12 31
Prekybos mokėtinos sumos	93 559	149 508	85 731	139 651
Dukterinėms įmonėms mokėtinos sumos (12 pastaba)	-	-	12 609	11 119
Susijusioms įmonėms mokėtinos sumos (12 pastaba)	132 671	174 807	132 326	173 744
Prekybos mokėtinų sumų iš viso:	226 230	324 315	230 666	324 514
Mokesčiai, išskyrus pelno mokestį	3 679	1 650	3 345	554
Su darbo užmokesčiu susiję įsipareigojimai	8 988	7 109	7 081	6 170
Kiti trumpalaikiai įsipareigojimai	9 641	8 405	8 598	8 518
Kitų mokėtinų sumų iš viso:	22 308	17 164	19 024	15 242
Prekybos ir kitos mokėtinos sumos	248 538	341 479	249 690	339 756

2011 m. birželio 30 d. Grupės ir Bendrovės prekybos mokėtinos sumos sumažėjo dėl sumažėjusių mokėtinų sumų elektros energijos tiekėjams. Vartotojams pasirenkant nepriklausomus tiekėjus poreikis elektros energijos pirkimams sumažėjo.

10. Gauti avansai, sukauptos sąnaudos ir ateinančių laikotarpių pajamos

	Grupė		Bendrovė	
	2011 06 30	2010 12 31	2011 06 30	2010 12 31
Sukauptos sąnaudos	19 129	16 813	17 193	15 262
Ateinančių laikotarpių vartotojų prijungimo pajamų trumpalaikė dalis	21 707	15 444	21 707	15 444
Gauti avansai	45 108	34 408	45 054	34 237
	85 944	66 665	83 954	64 943

11. Paskolos

	Grupė		Bendrovė	
	2011 06 30	2010 12 31	2011 06 30	2010 12 31
Ilgalaikės paskolos				
Bankų paskolos	188 849	219 322	188 849	219 322
Trumpalaikės paskolos				
Banko sąskaitos perviršis (<i>overdraft</i>)	35 010	28 251	34 359	28 252
Bankų paskolos	268 693	292 341	268 692	292 340
	303 703	320 592	303 051	320 592
Paskolų iš viso:	492 552	539 914	491 900	539 914
Ilgalaikių paskolų grąžinimo terminai:				
	Grupė		Bendrovė	
	2011 06 30	2010 12 31	2011 06 30	2010 12 31
Nuo 1 iki 2 metų	107 072	95 474	107 072	95 474
Nuo 2 iki 5 metų	68 147	107 492	68 147	107 492
Virš 5 metų	13 630	16 356	13 630	16 356
	188 849	219 322	188 849	219 322

12. Susijusių šalių sandoriai

Grupės ir Bendrovės susijusios šalys 2011 m. nepasikeitė.

Su susijusiomis šalimis buvo įvykdyti tokie sandoriai:

Prekių ir paslaugų pardavimas

	Grupė		Bendrovė	
	Sausio 1d. -Birželio 30 d.		Sausio 1d. -Birželio 30 d.	
	2011	2010	2011	2010
Dukterinės įmonės	-	-	1 328	1 354
Asocijuotos įmonės	1 027	-	117	-
UAB „Visagino atominė elektrinė“ (Iki 2010 m. birželio 4 d. – LEO LT, AB) grupės įmonės	1 583	8 125	990	7 748
Kitos Lietuvos Respublikos energetikos ministerijos kontroliuojamos įmonės	1 302	103	1 302	103
	3 912	8 228	3 737	9 205

Prekių, paslaugų ir ilgalaikio materialiojo turto pirkimai

	Grupė		Bendrovė	
	Sausio 1d. -Birželio 30 d.		Sausio 1d. -Birželio 30 d.	
	2011	2010	2011	2010
Dukterinės įmonės	-	-	30 954	30 757
Asocijuotos įmonės	25 223	-	25 079	-
UAB „Visagino atominė elektrinė“ (Iki 2010 m. birželio 4 d. – LEO LT, AB) grupės įmonės	660 216	779 715	659 114	779 677
	685 439	779 715	715 147	810 434

Pagrindinių vadovų darbo užmokestis

	Grupė		Bendrovė	
	Sausio 1d. -Birželio 30 d.		Sausio 1d. -Birželio 30 d.	
	2011	2010	2011	2010
Atlyginimai ir kitos trumpalaikės išmokos darbuotojams	879	970	879	970

Bendrovės pagrindiniai vadovai 2011 m. buvo 8 asmenys (2010 m. - 8 asmenys).

Gautinos sumos iš susijusių šalių (6 pastaba)

	Grupė		Bendrovė	
	2011 06 30	2010 12 31	2011 06 30	2010 12 31
Dukterinės įmonės	-	-	388	594
Asocijuotos įmonės	1 473	918	8	207
UAB „Visagino atominė elektrinė“ (Iki 2010 m. birželio 4 d. – LEO LT, AB) grupės įmonės	7 116	24 876	4 891	22 435
Kitos Lietuvos Respublikos energetikos ministerijos kontroliuojamos įmonės	215	178	215	178
	<u>8 804</u>	<u>25 972</u>	<u>5 502</u>	<u>23 414</u>

Mokėtinos sumos susijusioms šalims (9 pastaba)

	Grupė		Bendrovė	
	2011 06 30	2010 12 31	2011 06 30	2010 12 31
Dukterinės įmonės	-	-	12 609	11 119
Asocijuotos įmonės	6 104	13 974	5 880	13 195
UAB „Visagino atominė elektrinė“ (Iki 2010 m. birželio 4 d. – LEO LT, AB) grupės įmonės	126 567	160 833	126 446	160 549
	<u>132 671</u>	<u>174 807</u>	<u>144 935</u>	<u>184 863</u>

2011 m. gegužės 31 d. Bendrovė išmokėjo UAB „Visagino atominė elektrinė“ 50 401 647,11 Lt dydžio dividendus. Bendrovė prievolę išmokėti UAB „Visagino atominė elektrinė“ 13 980 208,60 Lt dydžio dividendus įvykdė įskaitydama UAB „Visagino atominė elektrinė“ prievolę pagal 2009 m. gruodžio 3 d. paskolos sutartį grąžinti Bendrovei likusią paskolos sumą, lygią 13 980 208,60 Lt. Atlikus įskaitymą, UAB „Visagino atominė elektrinė“ įsipareigojimas grąžinti Bendrovei paskolą pagal 2009 m. gruodžio 3 d. paskolos sutartį, laikomas įvykdytu.

13. Tikrosios vertės vertinimas

2011 metais nebuvo reikšmingų pasikeitimų verslo ar ekonominėje situacijoje, kurie įtakotų Grupės ir Bendrovės finansinio turto ir finansinių įsipareigojimų tikrąją vertę.

14. Verslo jungimai

Verslo jungimas (susiliejimas), įvykęs tarp RST ir VST, buvo apskaitytas taikant buvusių apskaitinių verčių metodą. Susiliejant įmonėms, nė viena iš susijungiančių įmonių neįgijo kontrolės kitai įmonei; buvo sujungti susiliejusių įmonių turtas, įsipareigojimai, pajamos ir sąnaudos už visus finansinėse ataskaitose pateikiamus laikotarpius.

Bendrovės sutrumpinta tarpinė finansinė informacija

Bendrovės 2010 m. gruodžio 31 d. finansinės padėties ataskaitoje bei bendrųjų pajamų ataskaitoje už 2010 m. birželio 30 d. pasibaigusį 6 mėnesių laikotarpį pateikti skaičiai yra lygūs skaičių, pateiktų RST ir VST atitinkamose finansinėse ataskaitose, sumai.

Konsoliduota sutrumpinta tarpinė finansinė informacija

Po RST ir VST susijungimo UAB „NT Valdosa“ tapo Grupės dukterine įmone (2010 m. gruodžio 31 d. buvo RST ir VST asocijuota įmonė). Taip pat pasikeitė dalis asocijuotoje įmonėje UAB „Technologijų ir inovacijų centras“ (2010 m. gruodžio 31 d. buvo RST asocijuota įmonė, o VST investiciją apskaitė kaip finansinį turtą, skirtą parduoti). To pasėkoje konsoliduotose 2010 m. gruodžio 31 d. finansinės padėties ataskaitoje bei bendrųjų pajamų ataskaitoje už 2010 m. birželio 30 d. pasibaigusį 6 mėnesių laikotarpį pateikti skaičiai yra lygūs skaičių, pateiktų RST konsoliduotose ir VST finansinėse ataskaitose už atitinkamą laikotarpį, sumai, pakoreguotai dėl aukščiau aprašytų pokyčių. Šie pokyčiai sąlygojo 2010 m. gruodžio 31 d. konsoliduotoje finansinės padėties ataskaitoje apskaityto ilgalaikio turto padidėjimą 122 119 tūkst. Lt, trumpalaikio turto padidėjimą 10 023 tūkst. Lt, nuosavybės padidėjimą 124 992 tūkst. Lt bei įsipareigojimų padidėjimą 7 150 tūkst. Lt, lyginant su straipsnių, pateiktų 2010 m. gruodžio 31 d. RST konsoliduotoje finansinės padėties ataskaitoje bei VST finansinės padėties ataskaitoje, suma.

Aukščiau aprašyti pokyčiai konsoliduotai bendrųjų pajamų ataskaitai už 2010 m. birželio 30 d. pasibaigusį 6 mėnesių laikotarpį įtakos neturėjo.

15. Reikšmingi sutrumpintos tarpinės bendrųjų pajamų ataskaitos straipsnių pokyčiai

Ženklių Grupės ir Bendrovės pajamų sumažėjimą per 2011 m. I pusmetį lyginant su 2010 m. I pusmečiu lėmė dalies elektros energijos vartotojų nepriklausomo tiekėjo pasirinkimas. Vartotojams, pasirinkusiems nepriklausomą tiekėją, Bendrovė teikia tik elektros energijos skirstymo paslaugas. Sumažėjus elektros energijos pardavimams atitinkamai sumažėjo elektros energijos pirkimai.

Išmokų darbuotojams sumažėjimą nulėmė RST ir VST sujungimo efektas. Dalies personalo buvo atsisakyta.

16. Nebalansiniai įsipareigojimai

2011 m. birželio 30 d. Grupės ir Bendrovės kapitalinių investicijų įsipareigojimai, priimti pagal sudarytas sutartis, tačiau neapskaityti sutrumpintoje tarpinėje finansinėje informacijoje sudarė 24 255 tūkst. Lt (2010 m. gruodžio 31 d. – 110 533 tūkst. Lt.)



2011 metų šešių mėnesių
AB LESTO grupės konsoliduotas
tarpinis pranešimas

2011 m. rugpjūčio 31 d.

TURINYS

<i>BENDROJI INFORMACIJA APIE EMITENTĄ</i>	3
LESTO veikla	4
LESTO įmonių grupė	5
LESTO valdymas	6
LESTO personalas	9
LESTO klientų aptarnavimas	11
LESTO socialinė atsakomybė ir aplinkosauga	12
<i>INFORMACIJA APIE BENDROVĖS ĮSTATINĮ KAPITALĄ IR VERTYBINIUS POPIERIUS</i>	15
<i>FINANSINIŲ REZULTATŲ ANALIZĖ</i>	18
Veiklos rezultatų analizė	18
Pajamos, sąnaudos ir pelningumas	20
Kiti finansiniai rodikliai ir investicijos	21
<i>ESMINIAI ĮVYKIAI EMITENTO VEIKLOJE</i>	23

BENDROJI INFORMACIJA APIE EMITENTĄ

Ataskaitinis laikotarpis, už kurį parengta ataskaita

Ataskaita parengta už 2011 metų sausio – birželio mėnesius.

Pagrindiniai duomenys apie emitentą

Bendrovės pavadinimas	AB LESTO
Įmonės kodas	302577612
Įstatinis kapitalas	603 944 593 Lt
Buveinės adresas	Žvejų g. 14, LT-09310 Vilnius
Telefonas	(8 5) 277 7524
Faksas	(8 5) 277 7514
Elektroninis paštas	info@lesto.lt
Interneto tinklapis	www.lesto.lt
Teisinė – organizacinė forma	akcinė bendrovė
Įregistravimo data ir vieta	2010 m. gruodžio 27 d. Lietuvos Respublikos Juridinių asmenų registre
Registras, kuriame kaupiami ir saugomi duomenys apie bendrovę	Juridinių asmenų registras
Registro tvarkytojas	VĮ Registrų centras

Informacija apie tai, kur ir kada galima susipažinti su ataskaita bei dokumentais, kuriais naudojantis ji buvo parengta, bei visuomenės informavimo priemonės, kuriose skelbiami bendrovės vieši pranešimai

Su ataskaita bei dokumentais, kuriais naudojantis ji buvo parengta, galima susipažinti darbo dienomis pirmadieniais – ketvirtadieniais 7.30 – 16.30 val., penktadieniais 7.30 – 15.15 val. AB LESTO buveinėje, Korporatyvinės komunikacijos skyriuje, adresu: Žvejų g.14, Vilnius, 118 kab. Ataskaita taip pat pateikiama bendrovės internetiniame puslapyje www.lesto.lt ir Vertybinių popierių biržos „NASDAQ OMX Vilnius“ internetiniame puslapyje www.nasdaqomxbaltic.com.

Vieši pranešimai, kuriuos AB LESTO privalo skelbti pagal galiojančius Lietuvos Respublikos teisės aktus, skelbiami Juridinių asmenų registro tvarkytojo leidžiamame elektroniniame leidinyje viešiemis pranešimams skelbti. Bendrovė pranešimus taip pat skelbia bendrovės internetiniame puslapyje www.lesto.lt ir vertybinių popierių biržos „NASDAQ OMX Vilnius“ internetiniame puslapyje www.nasdaqomxbaltic.com.

Asmenys, atsakingi už ataskaitoje pateiktą informaciją

Pareigos	Vardas, Pavardė	Telefono Nr.
Generalinis direktorius	Arvydas Tarasevičius	(8 5) 251 7524
Finansų ir administravimo tarnybos direktorė	Ramutė Ribinskienė	(8 5) 251 7524
Finansų departamento direktorius	Artūras Jočius	(8 5) 251 7524
Apskaitos departamento direktorė	Zina Chmieliauskienė	(8 5) 251 7524

Ataskaita parengta vadovaujantis Lietuvos Respublikos vertybinių popierių įstatymu, Lietuvos Respublikos vertybinių popierių komisijos 2010 m. liepos 29 d. nutarimu Nr. 1K-6 patvirtintomis Periodinės ir papildomos informacijos rengimo ir pateikimo taisyklėmis, kitais galiojančiais įstatymais ir teisės aktais.

Ataskaitos pasirašymo diena

Ataskaita parengta ir pasirašyta 2011 m. rugpjūčio 31 d.

LESTO veikla

AB LESTO (toliau – LESTO, Bendrovė) įsteigta sujungimo būdu reorganizuotų Lietuvos skirstomųjų tinklų bendrovių – akcinės bendrovės Rytų skirstomųjų tinklų ir akcinės bendrovės „VST“, kurios 2010 m. gruodžio 31 d. baigė savo veiklą kaip juridiniai asmenys, pagrindu. LESTO perėmė akcinės bendrovės Rytų skirstomųjų tinklų ir akcinės bendrovės „VST“ turtą, teises ir pareigas ir nuo 2011 m. sausio 1 d. pradėjo elektros energijos skirstymo bei visuomeninio elektros energijos tiekėjo veiklą.

LESTO – Lietuvos elektros skirstomųjų tinklų operatorius, vykdamas šias pagrindines funkcijas: elektros persiuntimą vartotojams skirstymo tinklais, vartotojų poreikių tenkinimą, naujų vartotojų prijungimą, skirstomųjų tinklų eksploatavimą, priežiūrą, valdymą ir plėtojimą, jų saugumo ir patikimumo užtikrinimą.

LESTO vertybės

BENDRADARBIAVIMAS – mes dirbame komandoje ir prisiimame atsakomybę.

PAGARBA – mes gerbiame kiekvieną žmogų ir aplinką, kurioje gyvename.

PASIŠVENTIMAS – mes didžiuojamės dirbdami energetikais ir tarnaudami visuomenei.

POZITYVUMAS – mes skleidžiame gerą nuotaiką ir dažniau žiūrime į priekį, o ne atgal.

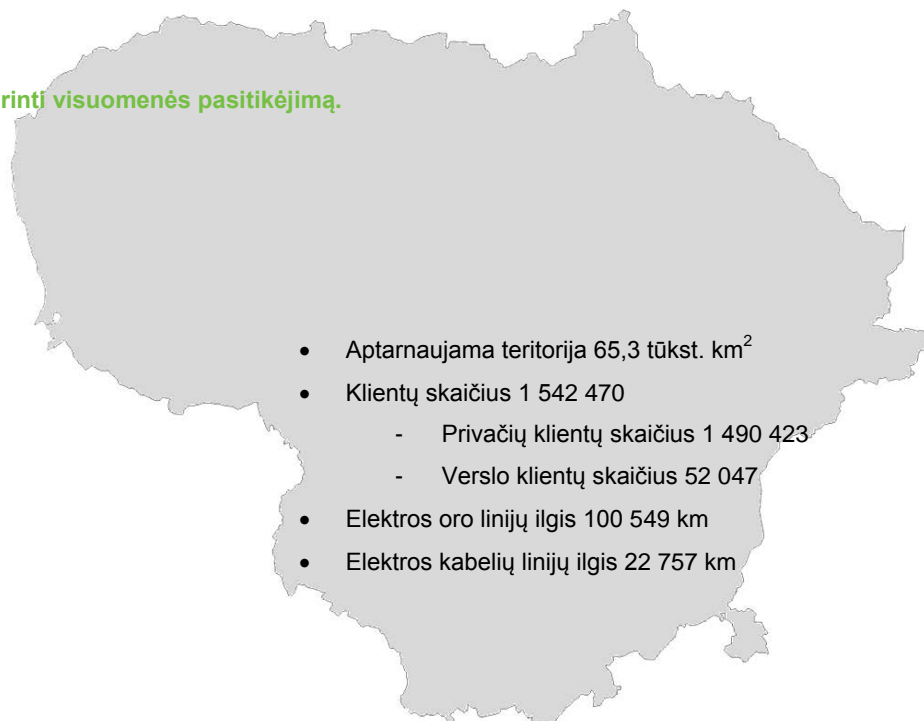
INOVATYVUMAS – mes nuolat tobulėjame ir patys inicijuojame pokyčius.

LESTO misija

Patikima elektros energija kiekvieno prasmingam gyvenimui.

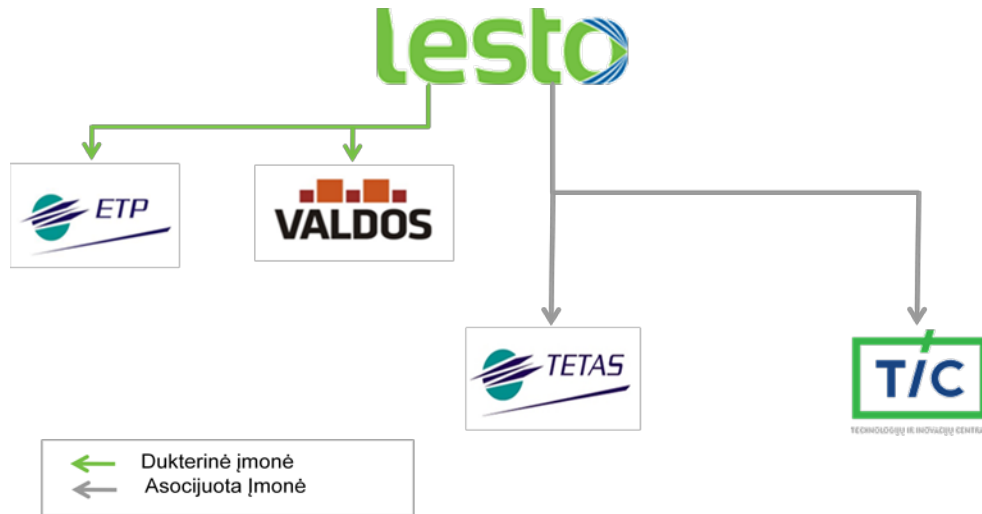
LESTO vizija

Pavyzdinė įmonė, turinti visuomenės pasitikėjimą.



LESTO įmonių grupė

LESTO su dukterinėmis bendrovėmis UAB „ELEKTROS TINKLO PASLAUGOS“ ir NT Valdos, UAB bei asocijuotomis bendrovėmis UAB Technologijų ir inovacijų centru ir UAB „TETAS“ sudaro LESTO įmonių grupę (toliau – LESTO grupė).



Pagrindinė informacija apie susijusias įmones

	UAB „ELEKTROS TINKLO PASLAUGOS“	NT Valdos, UAB	UAB Technologijų ir inovacijų centras	UAB „TETAS“
Adresas	Motorų g. 2, Vilnius	Geologų g. 16, Vilnius	A. Juozapavičiaus g. 13, Vilnius	Senamiesčio g. 102B, Panevėžys
Įregistravimo data	2004 m. gruodžio 8 d.	2007 m. sausio 18 d.	2010 m. liepos 9 d.	2005 m. gruodžio 8 d.
Įmonės kodas	300072351	300634954	302527488	300513148
Telefonas	(8 5) 210 6809	(8 5) 210 6539	(8 5) 278 2272	(8 45) 504 670
Faksas	(8 5) 216 7875	(8 5) 210 6543	(8 5) 278 2299	(8 45) 504 684
Elektroninis paštas	etp@rst.lt	info@valdos.eu	info@etic.lt	tetas@rst.lt
Interneto svetainė	-	www.valdos.eu	www.etic.lt	-
LESTO turima kapitalo dalis, proc.	71,13	57,92	43,03	38,87
Pagrindinės veiklos pobūdis	Elektros tinklų projektavimo, statybos, remonto, techninės priežiūros, vartotojų prijungimo prie elektros tinklų paslaugos.	Nekilnojamojo turto ir transporto priemonių nuomos ir administravimo paslaugos.	Informacinių technologijų ir ryšių paslaugos.	Elektros tinklų projektavimo, statybos, remonto, techninės priežiūros, vartotojų prijungimo prie elektros tinklų paslaugos.

LESTO valdymas

Bendrovės valdymo organai yra visuotinis akcininkų susirinkimas, valdyba ir Bendrovės vadovas – generalinis direktorius. Stebėtojų taryba Bendrovėje nesudaryta.

Visuotinis akcininkų susirinkimas

Bendrovės visuotinis akcininkų susirinkimas yra aukščiausias Bendrovės valdymo organas.

Visuotinio akcininkų susirinkimo kompetenciją, sušaukimo ir sprendimų priėmimo tvarką nustato įstatymai, kiti teisės aktai ir Bendrovės įstatai.

Per ataskaitinį laikotarpį Bendrovės akcininkai turėjo vienodas teises (turtines ir neturtines), numatytas įstatymuose, kituose teisės aktuose bei Bendrovės įstatuose. Nei vienas Bendrovės akcininkas neturėjo jokių specialių kontrolės teisių, visų akcininkų teisės yra vienodos.

Bendrovės valdymo organai per ataskaitinį laikotarpį sudarė tinkamas sąlygas įgyvendinti Bendrovės akcininkų teises.

Valdyba

LESTO valdyba – kolegialus Bendrovės valdymo organas.

Valdybos kompetenciją, sprendimų priėmimo bei narių rinkimo ir atšaukimo tvarką nustato įstatymai, kiti teisės aktai ir Bendrovės įstatai. Bendrovės valdybą sudaro penki valdybos nariai, kurie yra renkami visuotiniame akcininkų susirinkime keturių metų kadencijai. Valdyba iš savo narių renka valdybos pirmininką.

Ataskaitinio laikotarpio pradžioje Bendrovės valdybą sudarė valdybos pirmininkas Arvydas Darulis, valdybos nariai – Kęstutis Žilėnas, Dalius Misiūnas, Aloyzas Vitkauskas, Šarūnas Vasiliauskas.

2011 m. balandžio 29 d. įvykusio LESTO eilinio visuotinio akcininkų susirinkimo sprendimu buvo atšauktas valdybos narys Dalius Misiūnas, o vietoj jo valdybos nariu išrinktas Arvydas Tarasevičius.

Ataskaitos pasirašymo dieną Bendrovės valdybą sudarė valdybos pirmininkas Arvydas Darulis, valdybos nariai – Kęstutis Žilėnas, Arvydas Tarasevičius, Aloyzas Vitkauskas, Šarūnas Vasiliauskas.

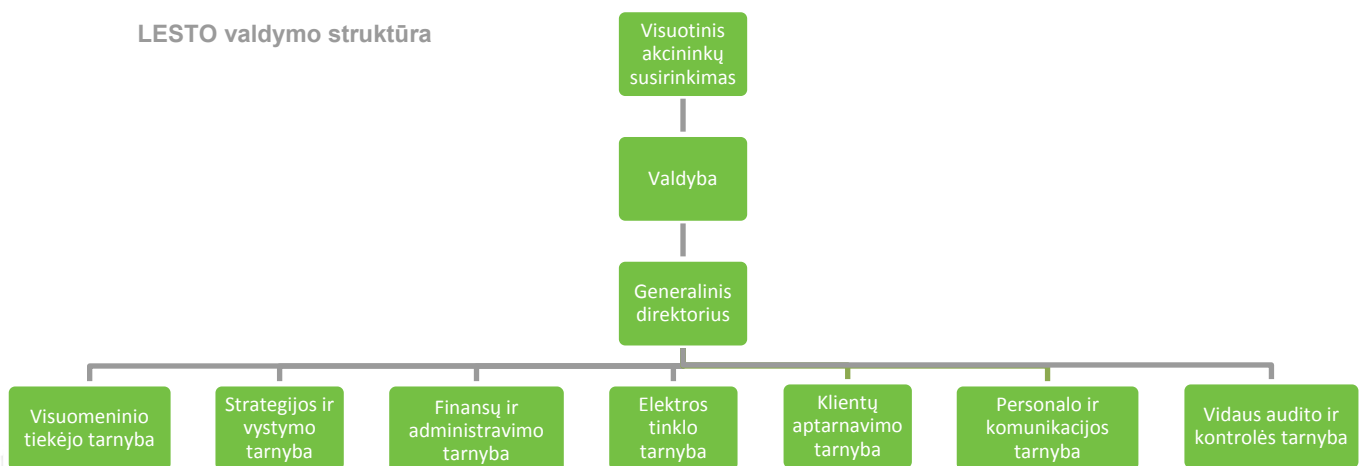
Bendrovės vadovas – generalinis direktorius

Bendrovės vadovas – generalinis direktorius yra vienasmenis Bendrovės valdymo organas.

Bendrovės vadovo kompetenciją, rinkimo ir atšaukimo tvarką nustato įstatymai, kiti teisės aktai ir Bendrovės įstatai. Bendrovės vadovą renka ir atšaukia bei atleidžia iš pareigų Bendrovės valdyba. Bendrovės vadovas organizuoja Bendrovės veiklą, jai vadovauja, veikia Bendrovės vardu ir vienvaldiškai sudaro sandorius.

2010 m. gruodžio 13 d. Bendrovės valdybos sprendimu LESTO generalinio direktoriaus pareigas eina Arvydas Tarasevičius.

LESTO valdymo struktūra



LESTO valdyba ir generalinis direktorius



Arvydas Darulis
Valdybos pirmininkas
Šiose pareigose: nuo 2010 m.
gruodžio 13 d.

Išsilavinimas:

Vilniaus universitetas, ekonomisto
kvalifikacija.

Dalhousie universitetas, Baltijos
šalių ekonomikos vadybos mokymo
programa.

Pagrindinė darbovietė: Lietuvos
Respublikos energetikos ministerija,
viceministras.



Kęstutis Žilėnas
Valdybos narys
Šiose pareigose: nuo 2010 m.
gruodžio 13 d.

Išsilavinimas:

Mykolo Romerio universitetas, teisės
magistro laipsnis.

Kauno technologijos universitetas,
kompiuterinių sistemų ir tinklų
inžinieriaus kvalifikacija.

Pagrindinė darbovietė: Lietuvos
Respublikos energetikos ministerija,
Energinės išteklių, elektros ir šilumos
skyriaus vedėjas.



Aloyzas Vitkauskas
Valdybos narys
Šiose pareigose: nuo 2010 m.
gruodžio 13 d.

Išsilavinimas:

Vilniaus inžinerinis statybos institutas,
techninių mokslų aspirantūra.

Vilniaus inžinerinis statybos institutas,
civilinės inžinerijos vienpakopės
studijos.

Pagrindinė darbovietė: Lietuvos
Respublikos finansų ministerija,
viceministras.



Šarūnas Vasiliauskas
Valdybos narys
Šiose pareigose: nuo 2010 m.
gruodžio 13 d.

Išsilavinimas:

Vilniaus universitetas, gamtos
mokslų magistras.

Pagrindinė darbovietė: UAB
„Visagino atominė elektrinė“,
generalinis direktorius.



Arvydas Tarasevičius
Valdybos narys
Šiose pareigose: nuo 2011 m.
balandžio 29 d.*

Išsilavinimas:

Vilniaus universitetas, socialinių
mokslų daktaro laipsnis.

Vilniaus universitetas, ekonomisto –
matematiko specialybė.

Pagrindinė darbovietė: AB LESTO,
generalinis direktorius.

*2011 m. balandžio 29 d. LESTO visuotinio akcininkų susirinkimo sprendimu išrinktas valdybos nariu vietoj atšaukto valdybos nario Daliaus Misiūno.

LESTO valdybos narių dalyvavimas įmonių ir organizacijų veikloje, taip pat turima didesnė kaip 5 proc. kitų įmonių kapitalo ir balsų dalis

Vardas, pavardė	Įmonės, įstaigos, organizacijos pavadinimas, pareigos	Turima kapitalo dalis, proc.	Balsų dalis, proc.
Valdyba			
Arvydas Darulis	AB LESTO, valdybos pirmininkas	-	-
	Lietuvos Respublikos energetikos ministerija, viceministras	-	-
	AB „Klaipėdos nafta“, valdybos narys	-	-
	Lietuvos energija, AB, valdybos pirmininkas	-	-
	UAB „Visagino atominė elektrinė“, valdybos pirmininkas	-	-
Kęstutis Žilėnas	AB LESTO, valdybos narys	-	-
	Lietuvos Respublikos energetikos ministerija, Energijos išteklių, elektros ir šilumos skyriaus vedėjas	-	-
	AB „Klaipėdos nafta“, valdybos narys	-	-
	AB „Lietuvos energija“, valdybos narys	-	-
	UAB „ELEKTROS TINKLO PASLAUGOS“, valdybos pirmininkas	-	-
Aloyzas Vitkauskas	UAB „TETAS“, valdybos pirmininkas	-	-
	AB LESTO, valdybos narys	-	-
	Lietuvos Respublikos finansų ministerija, viceministras	-	-
	Lietuvos energija, AB, valdybos narys	-	-
	UAB „Visagino atominė elektrinė“, valdybos narys	-	-
Šarūnas Vasiliauskas	VĮ Turto bankas, valdybos pirmininkas	-	-
	VĮ Valstybės turto fondas, valdybos pirmininkas	-	-
	AB LESTO, valdybos narys	-	-
Arvydas Tarasevičius	Lietuvos energija, AB, valdybos narys	-	-
	UAB „Visagino atominė elektrinė“, generalinis direktorius ir valdybos narys	-	-
	AB LESTO, generalinis direktorius ir valdybos narys*	-	-
Zina Chmieliauskienė	UAB Technologijų ir inovacijų centras, valdybos narys	-	-
	NT Valdos, UAB, valdybos narys	-	-
	NACIONALINĖ LIETUVOS ELEKTROS ASOCIACIJA, tarybos narys	-	-
	Sodininkų bendrija „Žemyna“, valdybos narys	-	-
Bendrovės vadovas – generalinis direktorius			
Arvydas Tarasevičius	*žiūrėti aukščiau pateiktą informaciją	-	-
Vyr. finansininkė, Apskaitos departamento direktorė			
Zina Chmieliauskienė	-	-	-

*2011 m. balandžio 29 d. LESTO visuotinio akcininkų susirinkimo sprendimu išrinktas valdybos nariu vietoj atšaukto valdybos nario Daliaus Misiūno.

Informacija apie per ataskaitinį laikotarpį priskaičiuotas pinigų sumas LESTO valdybos nariams, generaliniui direktoriui ir vyr. finansininkui

	Darbo užmokestis, Lt	Kitos išmokos, Lt
Generalinis direktorius	119 086,73	-
Vyr. finansininkas	75 208,70	-

*LESTO valdybos nariams išmokos už darbą Bendrovės valdyboje nebuvo mokamos.

LESTO personalas

Pagrindinis bendrovės turtas – jos darbuotojai, svarbiausia grandis siekiant užsibrėžtų tikslų. Bendrovės personalo politika buvo orientuota į darbuotojų profesinių gebėjimų ugdymą bei organizacinės kultūros formavimą, užtikrinantį didesnės vertės klientams, partneriams ir visuomenei kūrimą.

Per ataskaitinį laikotarpį LESTO įmonių grupės darbuotojų skaičius mažėjo nežymiai. 2011 m. birželio 30 d., lyginant su 2010 metų pabaiga, jis sumažėjo 30 darbuotojų. Šį pokytį labiausiai įtakojo Bendrovėse įvykę struktūriniai pokyčiai.

Įmonių grupės darbuotojų skaičius

Įmonė	Darbuotojų skaičius		Pokytis, proc.
	2011 06 30	2010 12 31	
AB LESTO	2913	2983*	-2,4
NT Valdos, UAB	144	135	6,3
UAB „ELEKTROS TINKLO PASLAUGOS“	454	441	2,9
UAB „TETAS“	406	384	5,7
UAB Technologijų ir inovacijų centras	216	220	-1,8

*Akcinės bendrovės Rytų skirstomųjų tinklų ir akcinės bendrovės „VST“ darbuotojai perėję į LESTO 2011-01-01.

Optimizuojant valdymo struktūrą ir atskiriant netiesiogines funkcijas, labiausiai mažėjo vadovų ir darbininkų skaičius. Lyginant su praeitų metų pabaiga per 2011 metų I pusmetį specialistų skaičius išaugo daugiau nei penkais procentais.

LESTO darbuotojai pagal kategorijas

Darbuotojų kategorija	Darbuotojų skaičius		Pokytis, proc.
	2011 06 30	2010 12 31*	
Vadovai	228	301	-24,2
Specialistai	2026	1920	5,5
Darbininkai	659	762	-13,5
Visi darbuotojai	2913	2983	-2,4

*Akcinės bendrovės Rytų skirstomųjų tinklų ir akcinės bendrovės „VST“ darbuotojai perėję į LESTO 2011-01-01.

Kompetencijų ugdymas

Viena iš pagrindinių 2011 metų personalo valdymo kryptų yra lyderystės įgūdžių stiprinimas. Vadovaujantis lyderių ugdymo programa, pirmiausia buvo apibrėžtos kertinės LESTO lyderio kompetencijos, vėliau, remiantis išskirtomis lyderio kompetencijomis, apmokyti vidurinės grandies vadovai.

Per 2011 metų I pusmetį LESTO darbuotojams taip pat buvo organizuojami mokymai įvairioms profesinėms kompetencijoms tobulinti. Darbuotojai dalyvavo statybos darbų vadovų ir statybos darbų techninės priežiūros vadovų, darbininkų, dirbančių aukštaičio darbus, medžių, krūmų ir šakų pjovėjų apsaugos zonose ir pan. mokymuose.

Bendrovėje buvo organizuoti vidiniai mokymai, kuriuos vedė Bendrovės darbuotojai. Metų pradžioje organizuotas vidinių IT sistemų mokymų ciklas (APAP, TEVIS, GIS, Bilingas ir t.t.). Vidinių lektorių pagalba darbuotojai taip pat buvo apmokyti kokybiško klientų aptarnavimo, elektros energijos vartojimo aktų surašymo specifikos.

Atlygio sistema

LESTO įdiegta atlygio politika, kurios įgyvendinimas leido atsistūti greta kitų pažangiausių šalies bendrovių, atlyginančių darbuotojams už atliktą darbą pagal pasiektus rezultatus, kuriamą vertę organizacijai ir komandai. Kuriant atlygio sistemą buvo naudota „Hay group“ metodika, kuri užtikrina objektyvų pareigybių vertinimą pagal reikalingą išsilavinimą, problemų sudėtingumą ir atsakomybės lygį, kurį turi konkreti pareigybė. Ši sistema leido efektyviai valdyti Bendrovės išlaidas ir užtikrinti, kad LESTO strateginiai tikslai bei verslo valdymo logika atsispindėtų darbo užmokesčio sistemoje.

LESTO darbuotojų vidutinis darbo užmokestis

Darbuotojų kategorija	Vidutinis bruto darbo užmokestis, Lt		
	2011 m. sausio-birželio duomenys	2010 m. akcinės bendrovės Rytų skirstomųjų tinklų duomenys	2010 m. akcinės bendrovės „VST“ duomenys
Vadovai ir specialistai	3137	3351	2765
Darbininkai	2458	2275	2246
Visi darbuotojai	2984	3125	2605

Kolektyvinė sutartis

2011 m. kovo 10 d. LESTO darbuotojų konferencijoje buvo patvirtinta AB LESTO kolektyvinė sutartis, kurios tikslas – užtikrinti efektyvų Bendrovės darbą bei atstovauti visų Bendrovės darbuotojų teisėms ir teisėtiems interesams. Sutartyje nustatytos darbo, darbo apmokėjimo, socialinės, ekonominės ir profesinės sąlygos bei garantijos, kurios nėra reglamentuojamos įstatymų, kitų norminių teisės aktų.

Praktikos galimybės

LESTO glaudžiai bendradarbiauja su mokymo įstaigomis ir sudaro sąlygas universitetų bei kolegijų studentams pritaikyti teorines žinias bei pasisemti praktinių įgūdžių iš Bendrovės darbuotojų. Per 2011 metų I pusmetį LESTO praktiką atliko 114 studentų. Praktika Bendrovėje atliko ne tik studentai, kuriems yra organizuojama privaloma praktika. Bendrovė taip pat atliko paiešką ir atranką motyvuotų bei entuziastingų studentų ir suteikė jiems galimybę praktiką Bendrovėje atlikti savanoriškai.

LESTO klientų aptarnavimas

Klientų aptarnavimo kanalų vystymas

Vienas svarbiausių LESTO strateginių uždavinių – klientų aptarnavimo kanalų vystymas.

Bendrovė turi vieną didžiausių klientų aptarnavimo centrų tinklą Lietuvoje. Net 50 Lietuvos miestų yra įsikūrę klientų aptarnavimo centrai, kurie nuo sausio 1 dienos dirba nauju, klientams patogesniu laiku. Naujas darbo laikas buvo parinktas atsižvelgiant į klientų išsakytus poreikius jų nuomonės tyrimo metu. Balandžio mėnesį LESTO užbaigė klientų duomenų perkėlimą į vieningas IT sistemas, todėl klientai, norėdami sudaryti sutartį ar užsakyti paslaugą, gali kreiptis į bet kurį LESTO klientų aptarnavimo centrą, nepriklausomai nuo gyvenamosios vietos.

Atlikti savitarnos svetainės pakeitimai, kurie leidžia atvaizduoti klientams suformuotus pranešimus, taip pat įdiegtas naujas saugumo ir elektroninių sąskaitų pasirašymo sertifikatas. Savitarnos svetainėje „Mano elektra“ sukurta tarifų planų skaičiuoklė, kur privatiems klientams suteikta galimybė įsivertinti palankiausių tarifų planą bei pasirinkti naujos kainodaros tarifų planus. Tai lėmė 1,5 karto išaugusį privačių klientų naudojimąsi savitarnos svetaine. Net 85 proc. LESTO verslo klientų naudojami elektroninėmis sąskaitomis.

2011 metais tęsiamas klientų informavimas nuotoliniais kanalais. Klientai informuojami SMS žinutėmis ir elektroniniais laiškais apie planinius elektros energijos tiekimo atjungimus, paruoštas technines sąlygas, sąskaitų apmokėjimo terminus ir kitus aktualius klausimus. Informuojant klientus apie mokėjimus metų pradžioje pradėtas naudoti automatinis skambinimas.

Nuo 2011 m. sausio 1 d. visi LESTO klientai turi galimybę skambinti trumpuoju telefonu 1802, kur gali sužinoti aktualią informaciją apie atsiskaitymus už suvartotą elektros energiją, galiojančius elektros energijos tarifus, tiesioginio debeto sutartis atsiskaitymui už suvartotą elektros energiją, pranešti apie elektros energijos tiekimo sutrikimus, užsisakyti atsiskaitymo knygeles.

Klientų aptarnavimo kokybė

2011 metais vienas pagrindinių LESTO veiklos tikslų išlieka klientų aptarnavimo kokybės gerinimas. Siekiant ją užtikrinti pradėtas vykdyti naujas klientų balso tyrimas. Pasiektas I pusmečio 90 proc. rezultatas rodo aukštą klientų aptarnavimo kokybę. Atliktas Bendrovės specialistų, dirbančių su klientais, klientų aptarnavimo kompetencijų ugdymas, pabrėžiant įsigilinimo į kliento poreikius bei paslaugų pardavimo svarbą. Pakeistos įmonės vidinės tvarkos ir procesai, kai visais klientų aptarnavimo kanalais klientai skatinami visada išsakyti savo pasiūlymus, pageidavimus ir nepasitenkinimo priežastis, lėmė gerėjančius rezultatus.

Per šių metų pirmąjį pusmetį pagrįstų skundų skaičius sumažėjo 40 proc. lyginant su 2010 metų pirmuoju pusmečiu, t.y. išnagrinėta 30 pagrįstų skundų, tuo tarpu per tą patį periodą 2010 metais išnagrinėta 50 pagrįstų skundų. Vykdamas klientų nusiskundimų prevencijos veiksmus, vadovaujama veiklos tobulinimo principu pagal išsakytus klientų atsiliepimus.

Nauji mokėjimo planai

LESTO nuo 2011 m. balandžio 1 d. pasiūlė buitiniams vartotojams naujus mokėjimo už elektros energiją planus. Naujos kainodaros tarifų planai nuo esamų skiriasi tuo, kad jie nėra fiksuotos kainos kaip įprastiniai viryklės ar 12 000 kWh tarifų planai. Vidutinė vienos kWh kaina svyruoja priklausomai nuo suvartojamos elektros energijos kiekio.

Planą „Namai“ naudinga rinktis klientams, per mėnesį suvartojantiems nuo 250 kWh (per metus atitinkamai – 3 000 kWh), o „Namai plus“ naudinga tiems, kurie per mėnesį suvartoja nuo 500 kWh (per metus atitinkamai – 6 000 kWh).

Pasirinkus vieną iš šių planų, klientui išrašoma sąskaita, kurioje atsiranda eilutė „pastovioji dedamoji“ – ji užtikrina, kad vidutinė kaina klientui tampa mažesnė nei kitų tarifų planų būtent nuo tam tikro suvartojamo kiekio. Tokiems klientams ypač patrauklu tampa atsiskaityti tiesioginiu debetu, kas reiškia, kad klientui nebereikia kas mėnesį pildyti knygutės formos internetu ar pašte – jam pagal suvartojamos elektros energijos vidurkį išrašoma sąskaita, kurios suma kiekvieną mėnesį automatiškai nurašoma iš banko sąskaitos.

Įsigaliojus naujesiems elektros energijos tarifų planams, per tris mėnesius juos pasirinko ir mokėjimus atliko 2 126 Bendrovės klientai.

LESTO socialinė atsakomybė ir aplinkosauga

LESTO yra didžiausios savanoriškos įmonių socialinės atsakomybės iniciatyvos – „Pasaulinio susitarimo“ (angl. „Global Compact“) narė. „Pasaulinio susitarimo“ tikslas – skatinti įmones veikti atsakingai, diegti susitarimo principus įmonės verslo strategijoje, dalyvauti socialinių ir aplinkosaugos problemų sprendime bei prisidėti prie visuomenės raidos ir ekonomikos augimo.

LESTO, kaip socialiai atsakinga bendrovė, viena iš savo strateginių krypčių laiko darnaus vystymosi kryptį. Atsižvelgdama į susitarimus su Lietuvos Respublikos energetikos ministerija dėl energijos vartojimo efektyvumo didinimo 2010 – 2020 metais ir energijos skirstymo/tiekimo nuostolių mažinimo, remdamasi Nacionaline energetikos strategija ir ES direktyvomis dėl kovos su klimato kaita bei Nacionaline darnaus vystymosi strategija, vykdo šias socialinės atsakomybės iniciatyvas:

- racionalaus energijos vartojimo skatinimas;
- nuostolių skirstomajame tinkle mažinimas;
- edukacinis prevencinis saugumo ir aplinkai draugiškų technologijų skatinimas;
- aplinkosauga: harmoninga plėtra, taršos prevencija.

Nacionalinėje energetikos strategijoje numatytos programos:

- energetinio efektyvumo didinimo iniciatyvos: kasmet didinti galutinio energijos suvartojimo efektyvumą 1,5 proc.;
- stebėti perspektyvias technologijas, tarp kurių – elektromobiliai, CO₂ surinkimas;
- skatinti energiją taupančios visuomenės kūrimą, rengti programas, skirtas daryti pozityvią įtaką energijos vartojimo įpročiams visuomenėje;

Racionalaus elektros energijos vartojimo skatinimas

2011 metus LESTO tęsė racionalaus elektros energijos vartojimo skatinimo projektą „Tiek, kiek reikia“. Informacija apie projektą yra pateikiama ir nuolat atnaujinama svetainėje www.tiekkiekreikia.lt. Joje skelbiama informacija apie subprojektus, racionalaus vartojimo rekomendacijos, atsakoma į svetainės lankytojų klausimus.

2009 – 2010 metais projektas buvo skirtas namų ūkiams, o nuo 2011 metų prie projekto prisijungė ir organizacijos. LESTO atkreipė dėmesį į verslo įmonių ir šalies ūgdymo įstaigų elektros energijos vartojimo efektyvumą.

VERSLUI

Vasario mėnesį organizuota praktinė elektros energijos vartojimo konferencija pritraukė 200 verslo atstovų. Konferencijoje, kurios partneriais tapo UAB „Verslo žinios“ ir Šiaurės ministrų tarybos biuras Lietuvoje, dalyvavo Didžiosios Britanijos ir Airijos racionalaus vartojimo ekspertai, buvo nagrinėjami darnios plėtros ir energijos vartojimo optimizavimo klausimai, pasaulinės ir Lietuvos elektros vartojimo tendencijos, problemos ir jų sprendimo būdai įmonėse.

Konferencijos metu paskelbtas LESTO inicijuotas „Žalioji protokolas“ – savanoriškas susitarimas, kuriuo įmonės išreiškia norą veikti atsakingiau, racionaliau naudoti išteklius, įgyvendinti energijos vartojimo efektyvumo priemones, prisidėti prie Europos ir viso pasaulio aplinkos apsaugos, mažinti šiltnamio efektą sukeliančių dujų (CO₂) išmetimą ir prisidėti prie energiją taupančios visuomenės kūrimo.

Balandžio mėnesį „Žalioji protokolas“ nariai pakviesti dalyvauti konkurse ir varžytis, kas daugiau sumažins CO₂ išmetimą. Konkurse laimės įmonė, kuri, lyginant su tuo pačiu praėjusių metų laikotarpiu (balandis-rugsėjis), pasieks geriausią rezultatą – t. y., vertinant pasirinktus racionalius sprendimus, efektyviausią kilovatvalandės panaudojimo rezultatą.

MOKYKLOMS

LESTO, siekdama atkreipti dėmesį į racionalų elektros energijos vartojimą šalies ūgdymo įstaigose, inicijavo projektą „Tiek, kiek reikia MOKYKLOMS“. Bendrovė pastebėjo, kad didžiausią dalį elektros energijos ūgdymo įstaigos suvartoja patalpų

apšvietimui, kuriam naudojamos šiuolaikinių poreikių ir techninių reikalavimų nebeatitinkančios elektros sistemos ir energijos netaupantys šviestuvai.

Gegužės – birželio mėnesiais Bendrovės iniciatyva, trijose tipinėse skirtingų regionų mokyklose buvo atlikti elektros ūkio būklės ir elektros vartojimo vertinimai. Pagal juos planuojama parengti universalią viešą elektros energijos suvartojimo optimizavimo studiją, kuria galėtų naudotis daugelis įstaigų, planuojančių optimizuoti savo elektros ūkį.

Projekto partneriai – Lietuvos Respublikos švietimo ir mokslo ministerija, EK atstovybė Lietuvoje, patalpų vertinimo ekspertai, apšvietimo ir instaliacijų tiekėjai.

Siekiant pademonstruoti šiuolaikinių techninių sprendimų efektyvumą ir jų naudą, projekte dalyvavusiose mokyklose planuojama įrengti pavyzdinio apšvietimo klases, o mokyklose – inicijuoti aktyvias edukacines racionalaus elektros energijos vartojimo kampanijas.

Nuostolių skirstomajame tinkle mažinimas

Tęsiant ilgalaikę gyventojų švietimo iniciatyvą „Operacija 2020“, skirtą mažinti technologinius nuostolius skirstomuosiuose elektros tinkluose ir ugdyti visuomenės pilietiškumą bei atsakingumą, buvo atnaujintas bendradarbiavimo susitarimas su Lietuvos savivaldybių seniūnų asociacija.

Šio susitarimo pagrindu, kovo – balandžio mėnesiais LESTO specialistai vyko į susitikimus su seniūnais visoje šalyje, aptarti aktualiausių problemų – medžių genėjimo ir žemės kasimo darbų organizavimo. Laiku genėti želdinius ir derinti planuojamus žemės kasimo itin svarbu saugant skirstomųjų tinklų elektros oro ir kabelių linijas. Drauge buvo aptariamos ir kitos aktualios problemos.

Siekiant seniūnams padėti informuoti gyventojus apie jų, kaip elektros vartotojų teises ir pareigas bei saugų elgesį su elektra, bendrovė išleido daugiau nei 60 tūkst. „Atsakingo elektros vartojimo žinytų“. Žinytai dalijami seniūnijose ir LESTO klientų aptarnavimo centruose.

Kovo mėnesį buvo parengti ir išleisti projekto plakatai, informuojantys apie vartotojų aplaidumo keliamas pasekmes bei raginantys atkreipti gyventojų dėmesį į jų pareigas. Taip pat parengtos informacinės skrajutės su vaizdine informacija policijos darbuotojams, metalų supirkuvių savininkams – nurodant, kokie daiktai yra skirstomojo tinklo įrenginių dalys.

Gyventojai skatinami būti atsakingais ir informuoti Bendrovę pasitikėjimo telefonu apie pastebėtus netvarkingus tinklo įrenginius, neteisėto elektros energijos vartojimo atvejus. Pagal pasitvirtinčius pasitikėjimo linijos skambučius per pirmą 2011 metų pusmetį kas mėnesį vidutiniškai susigrąžinta daugiau nei 5,4 tūkst. Lt už neteisėtai vartojamą elektros energiją.

Birželio mėnesį, siekiant paskatinti ir padidinti bendruomenių aktyvumą, paskelbtas iki spalio 31 d. vyksiantis šalies seniūnijų projektų konkursas, skirtas išspręsti aktualiausias vietos bendruomenių problemas, susijusias su elektros energija.

Edukacinis prevencinis saugos ir aplinkai draugiškų bei perspektyvių technologijų skatinimas

Kadangi kasmet dėl neatsakingo elgesio su elektros energija arba elektros prietaisais ar įrenginiais nukenčia nepilnamečiai, edukavimas per švietimo įstaigas mažina nelaimingų atsitikimų dėl neatsargaus elgesio su elektros energija riziką. 2011 m. LESTO tęsė ilgametį projektą vaikams ir jaunimui „Elektromagija“.

Projekto svetainė www.elektromagija.lt skirta gilinti žinioms apie elektros energiją, jos kilmę, šaltinius ir saugų elgesį su elektros energija. Svetainė nuolat papildoma informacija apie atsinaujinančius ir alternatyvius energijos šaltinius.

Aplinkosauga: harmoninga plėtra, taršos prevencija

GANDRAI

Drauge su Lietuvos ornitologų draugija ir Gamtos tyrimų centro Ekologijos institutu bei partneriais LESTO tęsia Europos Sąjungos finansinės priemonės aplinkosaugai „LIFE+“ projektą „Baltojo gandro (*Ciconia ciconia*) apsauga Lietuvoje“ (projekto Nr. LIFE07 NAT/LT/000531).

2011 metus LESTO pasiekė rekordinį išsaugotų gandrulizdžių skaičių – iki balandžio jis pasiekė apie 4 000. Pernai Lietuvoje buvo išsaugoti 1 189 gandrulizdžiai. Šių metų pavasarį – dar 386 gandrulizdžiai.

DARBUOTOJŲ ĮSITRAUKIMAS Į APLINKOSAUGINES INICIATYVAS

Bendrovės darbuotojai dalyvauja visuotinėse aplinkos tvarkymo akcijose, skatinančiose Lietuvos gyventojų ekologinį mąstymą, pilietiškumą, socialinį aktyvumą ir bendruomeniškumą.

Balandžio 16 d. daugiau kaip 400 LESTO darbuotojų kartu su akcijos „Darom 2011“ dalyviais tvarkė aplinką 25 Lietuvos miestuose – Alytaus, Kauno, Klaipėdos, Panevėžio, Šiaulių, Vilniaus, Utenos regionuose.

LESTO socialinės atsakomybės veikla įvertinta „Nacionaliniuose atsakingo verslo apdovanojimuose“

Balandžio mėnesį buvo įteikti „Nacionaliniai atsakingo verslo apdovanojimai“, kuriuose įvertintos pažangiausios, prie socialinės gerovės kūrimo ir neigiamo poveikio aplinkai mažinimo prisidedančios Lietuvos įmonės. LESTO buvo nominuota „Bendruomeniškiausios metų įmonės 2010“ apdovanojimui ir šioje nominacijoje pelnė specialųjį pirmą kartą įsteigtą metų debiuto apdovanojimą.

INFORMACIJA APIE BENDROVĖS ĮSTATINĮ KAPITALĄ IR VERTYBINIUS POPIERIUS

Įstatinio kapitalo struktūra

Akcijų rūšis	Akcijų skaičius, vnt.	Nominalioji vertė, Lt	Bendra nominalioji vertė, Lt	Dalis įstatiniame kapitale, proc.
Paprastosios vardinės akcijos	603 944 593	1	603 944 593	100,00

Akcijų klasės suteikiamos teisės ir pareigos

Visos paprastųjų vardinių akcijų suteikiamos teisės vienodos. Akcijų suteikiamas turtines ir neturtines teises nustato įstatymai, kiti teisės aktai ir Bendrovės įstatatai.

Akcininkai

2011 m. birželio 30 d. duomenimis bendras LESTO akcininkų skaičius – 7 843.

2011 m. sausio 1 d. duomenimis bendras Bendrovės akcininkų skaičius buvo 7 999.

LESTO, kuri po akcinės bendrovės Rytų skirstomųjų tinklų ir akcinės bendrovės „VST“ reorganizavimo perėmė minėtų bendrovių turtą, teises ir pareigas, akcininkais tapo visi asmenys 2010 m. gruodžio 27 d. turėję akcinės bendrovės Rytų skirstomųjų tinklų ir akcinės bendrovės „VST“ akcijų. Vadovaujantis akcinės bendrovės Rytų skirstomųjų tinklų ir akcinės bendrovės „VST“ reorganizavimo sąlygomis, už vieną akcinės bendrovės „VST“ akciją buvo suteikta 68,21 LESTO akcijų, už vieną akcinės bendrovės Rytų skirstomųjų tinklų akciją – 0,71 LESTO akcijos.

Akcininkai, 2011 m. birželio 30 d. duomenimis turėję daugiau kaip 5 proc. emitento įstatinio kapitalo

Akcininko vardas, pavardė (įmonės pavadinimas, teisinė forma, buveinės adresas, kodas)	Akcininkui nuosavybės teise priklausančių paprastųjų vardinių akcijų skaičius, vnt.	Turima įstatinio kapitalo dalis, proc.	Nuosavybės teise priklausančių akcijų suteikiama balsų dalis, proc.
„Visagino atominė elektrinė“, UAB, Žvejų g. 14, LT-09310 Vilnius, įmonės kodas 301844044	499 026 209	82,63	82,63
E.ON Ruhrgas International GmbH, Huttropstrasse 60, Essen, Vokietija HRB No. 10974	71 040 473	11,76	11,76

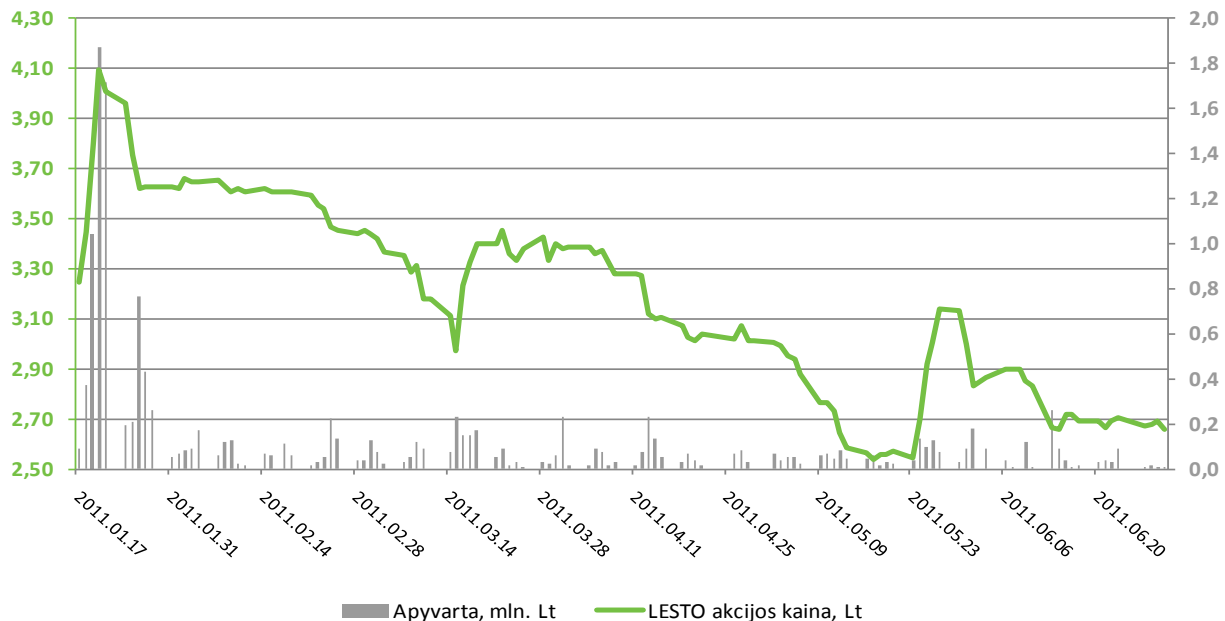
Informacija apie emitento vertybinius popierius

LESTO akcijos į AB NASDAQ OMX Oficialųjį prekybos sąrašą įtrauktos nuo 2011 m. sausio 17 dienos.

Kitose reguliuojamose rinkose Bendrovės akcijomis neprekiuojama.

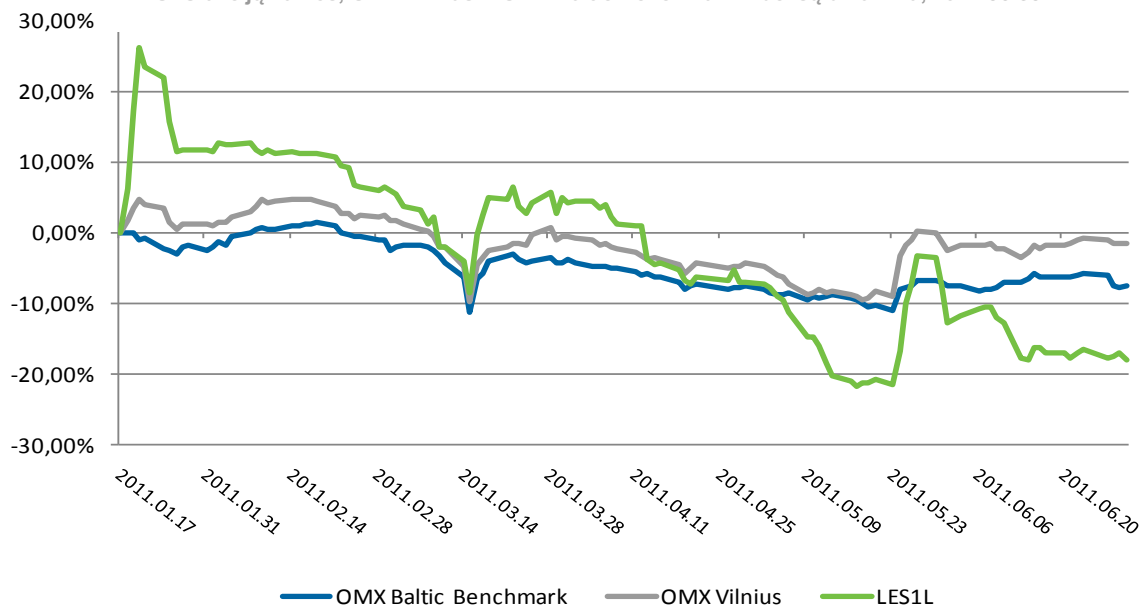
ISIN kodas	Prekybos sąrašas	VP trumpinys	Akcijų skaičius, vnt.	Vienos akcijos nominali vertė, Lt
LT0000128449	BALTIC MAIN LIST	LES1L	603 944 593	1

LESTO akcijų kainos dinamika ir apyvarta, 2011-06-30



LESTO – viena didžiausių pagal rinkos kapitalizaciją bendrovių OMX Baltic biržoje. LESTO akcijų prekybos startas susilaukė stambių ir smulkių investuotojų susidomėjimo, per 4 prekybos dienas akcijos kaina biržoje išaugo 26,2 proc. ir 2011 m. sausio 20 d. buvo pasiekta didžiausia akcijų kaina – 4,09 lito. Atslūgus pirminiam susidomėjimui LESTO akcijomis, akcijų kainą koregavo neigiami įvykiai pasaulio makroekonomikoje: branduolinė krizė Japonijoje, Graikijos nemokumo grėsmė ir įtampa dėl JAV skolos limitu. Mažiausia akcijos kaina buvo pasiekta 2011 m. gegužės 17 d., ji siekė – 2,54 lito. Per pirmąjį 2011 metų pusmetį LESTO akcijos atpigo 18 proc., 2011 m. birželio 30 d. viena LESTO akcija kainavo 2,66 lito. Vidutinės 2011 m. pirmojo pusmečio LESTO akcijos kaina siekė – 3,18 lito.

LESTO akcijų kainos, OMX Vilnius ir OMX Baltic Benchmark indeksų dinamika, 2011-06-30



LESTO akcijos įtrauktos į indekso OMX Vilnius ir Baltijos šalių lyginamojo indekso (OMX Baltic Benchmark) sudėtį. Indeksą OMX Vilnius sudaro visų Vilniaus biržoje listinguojamų bendrovių akcijos, šiame indekse LESTO akcijų svoris sudaro 15,74 proc..

Lyginamasis Baltijos šalių indeksas (OMX Baltic Benchmark) sudaromas iš likvidžiausių ir didžiausios kapitalizacijos Baltijos šalių bendrovių akcijų bei yra plačiai diversifikuotas pagal sektorius. Bendrovė atstovauja komunalinių paslaugų sektoriui. Nuo

LESTO akcijų prekybos pradžios iki 2011 m. birželio 30 d. indeksas OMX Vilnius nukrito 1,5 proc., indeksas OMX Baltic Benchmark taip pat sumenko 7,4 proc., kai tuo tarpu LESTO akcijų kaina neteko 18 proc. savo pradinės vertės. Indeksų kritimą amortizavo sandoriai farmacijos sektoriuje.

Informacija apie sutartis su vertybinių popierių viešosios apyvartos tarpininkais

LESTO įgaliotasis vertybinių popierių sąskaitų tvarkytojas yra „Swedbank“, AB.

„Swedbank“, AB kontaktiniai duomenys:

Konstitucijos pr. 20A, LT-03502 Vilnius;

Tel. 1884, (8-5) 268 4444, faks. (8 5) 258 2700.

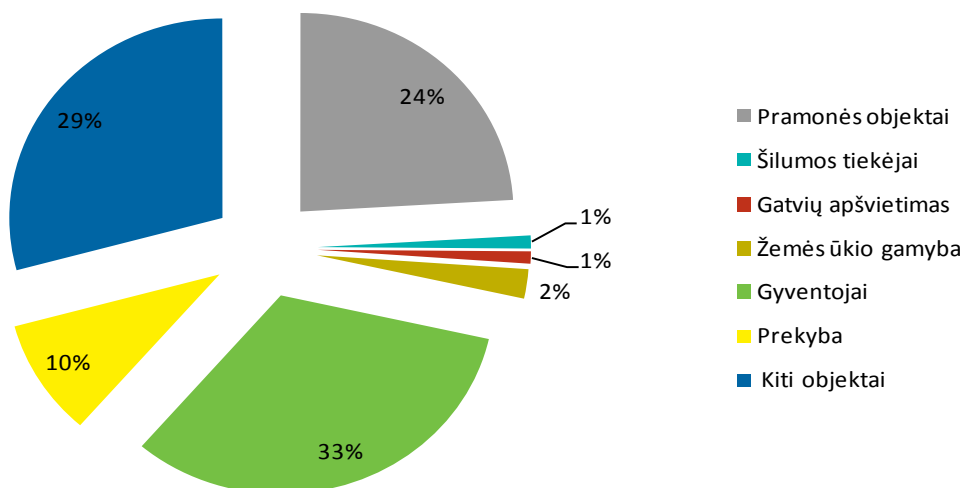
FINANSINIŲ REZULTATŲ ANALIZĖ

Veiklos rezultatų analizė

Veiklos rodikliai	2011 m. sausis-birželis
Gauta elektros energijos į skirstomąjį tinklą, mln. kWh	4.297
Skirstymo technologiniuose įrenginiuose sąnaudos, mln. kWh	371
Persiūstos elektros energijos kiekis, mln. kWh	3.926
Parduotos elektros energijos kiekis, mln. kWh	2.218
SAIDI, min.	135,1
SAIFI, vnt.	0,96

Per pirmąjį 2011 metų pusmetį LESTO savo klientams persiuntė 3 926 mln. kWh elektros energijos. Elektros energijos pardavimų apimtys šiame skaičiuje sudarė 56,4 proc., likusiems vartotojams LESTO teikė tik persiuntimo paslaugą. LESTO elektros energijos pardavimai aukštoje įtampoje per šešis šių metų mėnesius siekė 2 mln. kWh. Bendrovės skirstymo technologiniuose įrenginiuose sąnaudos per šešis mėnesius siekė 371 mln. kWh. Skirstymo technologiniuose įrenginiuose sąnaudos per antrąjį šių metų ketvirtį sudarė 6,32 proc. gaunamos elektros energijos. Per pirmąjį 2011 m. ketvirtį šios sąnaudos

Persiūstos elektros energijos kiekis pagal objektus



siekė 10,53 proc..

Beveik trečdajį LESTO persiūčiamos elektros energijos suvartojo gyventojai. Pramonės objektai ir prekybos įmonės suvartojo atitinkamai 24 proc. ir 10 proc. elektros energijos. Lyginant su pirmuoju 2011 m. ketvirčiu elektros energijos persiuntimo objektams struktūra kito nežymiai. Pramonės objektams persiūčiamos elektros energijos dalis padidėjo 2

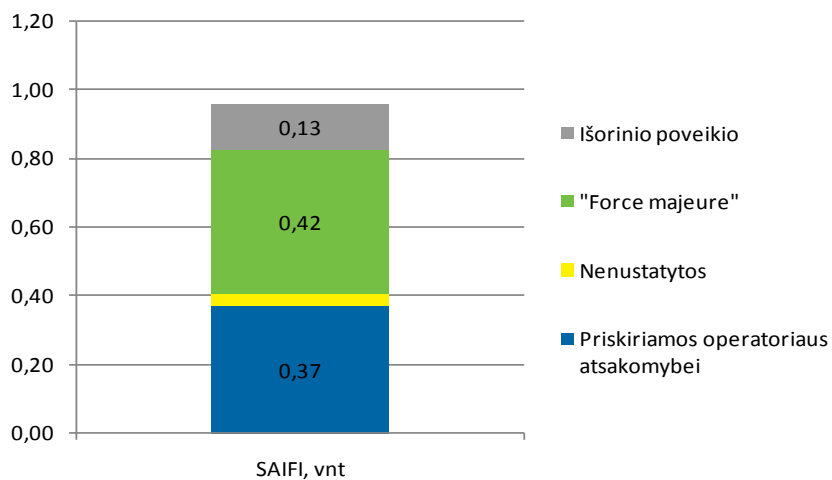
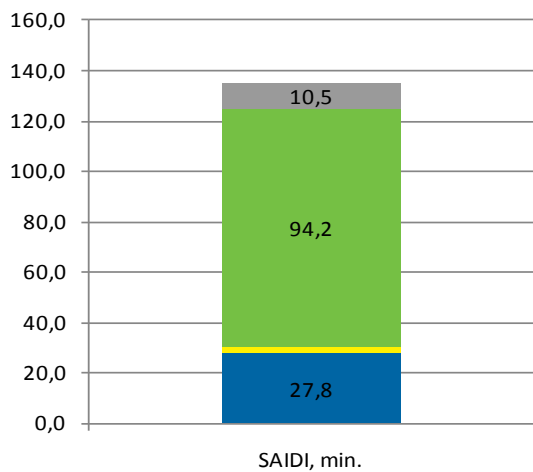
proc. punktais, kitiems objektams persiūstos elektros energijos dalis bendrame kiekyje smuko 3,1 proc. punkto.

Elektros energijos skirstomo tinklo patikimumo vertinimo rodikliai:

- SAIDI, min. (angl. System average interruption duration index) – sistemos vidutinės nutraukimų trukmės rodiklis, kuris parodo, kiek vidutiniškai laiko per ataskaitinį laikotarpį elektros energija nebuvo persiūčiama vienam vartotojui.
- SAIFI, vnt. (angl. System average interruption frequency index) – sistemos nutraukimų vidutinio dažnumo rodiklis, kuris parodo, kiek vidutiniškai kartų per ataskaitinį laikotarpį elektros energija nebuvo persiūčiama vienam vartotojui.

Per pirmąjį 2011 metų pusmetį LESTO SAIDI rodiklis siekė 135,1 min., SAIFI – 0,96 karto. Pagrindinė elektros energijos persiuntimo nutraukimų priežastis – įvykiai priskiriami „Force majeure“ kategorijai (gamtos stichijos). Nevertinant „Force majeure“ ir išorinio poveikio įtakos SAIDI sudarė 30,4 min., SAIFI – 0,41 karto.

Elektros energijos tiekimo patikimumo rodikliai

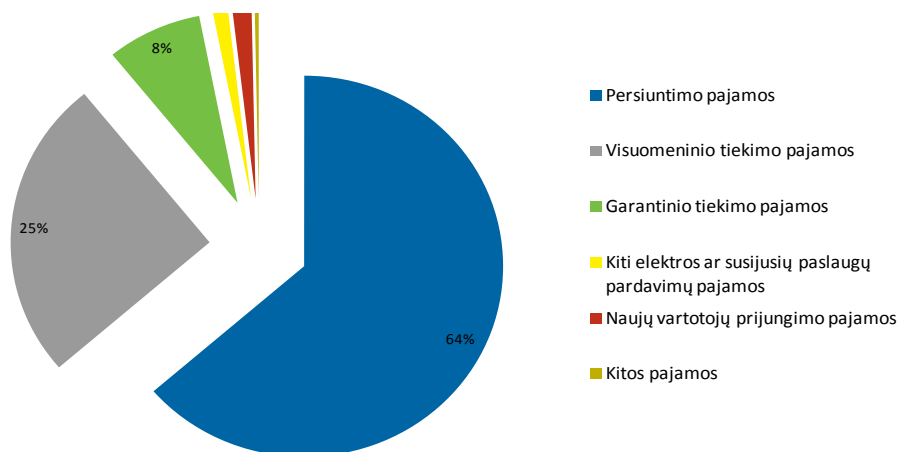


Pajamos, sąnaudos ir pelningumas

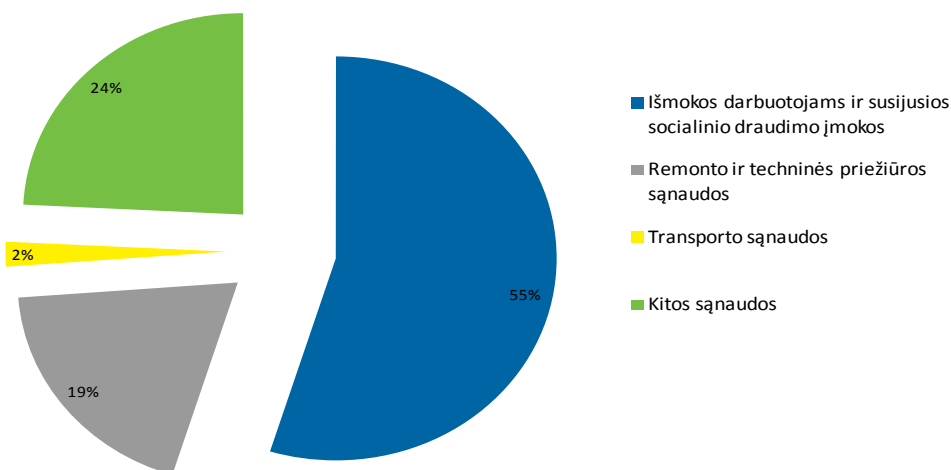
LESTO grupės pelningumo rodikliai	2011 m. sausis – birželis	2011 m. sausis – kovas	2010 m. sausis – birželis
Grynasis pelningumas	-2,29 proc.	-1,28 proc.	-1,66 proc.
Veiklos pelningumas	-2,71 proc.	-1,85 proc.	-1,76 proc.
EBITDA, tūkst. Lt	187 053	97 718	203 252
EBITDA marža	16,44 proc.	15,87 proc.	16,18 proc.
Turto pelningumas	-0,49 proc.	-0,15 proc.	-
Nuosavo kapitalo pelningumas	-0,71 proc.	-0,21 proc.	-

Per pirmąjį 2011 metų pusmetį LESTO grupės pajamos siekė 1 137,6 mln. Lt. Bendrovės pajamos šiame skaičiujė sudarė 98,9 proc. t.y. 1 124,8 mln. Lt. Lyginant su 2010 m. pirmuoju pusmečiu LESTO grupės pajamos sumenko 9,4 proc.. Pajamų mažėjimą nulėmė elektros rinkos liberalizavimas, dėl to mažėja vartotojų, kuriems LESTO teikia elektros pardavimo paslauga.

LESTO pajamos pagal veiklos sritis



LESTO grupės veiklos sąnaudų struktūra



Pagrindinis LESTO pajamų šaltinis – elektros energijos persiuntimas, per pirmąjį metų pusmetį sudaręs 64 proc. Bendrovės pajamų. Visuomeninis elektros energijos tiekimas sudarė 25 proc. pajamų, o garantinio tiekimo vartotojams, nepasirinkusiems nepriklausomo tiekėjo, siekė 8 proc. nuo visų pajamų. Pajamos už naujų vartotojų pajungimą, su elektros energija susijusių paslaugų pardavimą ir kitas paslaugas sudarė 3 proc..

Elektros energijos pirkimo sąnaudos 2011 metais per pirmąjį pusmetį siekė 805 mln. Lt ir sudarė 68,9 proc. visų LESTO grupės patirtų sąnaudų.

Nusidėvėjimo ir amortizacijos bei veiklos sąnaudos atitinkamai sudarė 18,6 proc. bei 12,5 proc. visų sąnaudų.

2011 m. LESTO grupės EBITDA rodiklis siekė 187,1 mln. Lt, EBITDA marža sudarė 16,4 proc.. LESTO grupė per pirmąjį ketvirtį patyrė 26 mln. Lt grynąjį nuostolį. Bendrovės nuostolis per šešis šių metų mėnesius sudarė 27,6 mln. Lt. Nuostolingą LESTO veiklą lėmė išaugusios elektros energijos įsigijimo kainos, mažesnės skirstymo paslaugos kainų viršutinės ribos ir mažesnės nei prognozuota elektros energijos persiuntimo apimtys.

Kiti finansiniai rodikliai ir investicijos

LESTO grupės likvidumo rodikliai	2011-06-30	2011-03-31	2010-12-31
Einamojo likvidumo rodiklis	0,43	0,53	0,53
Kritinio likvidumo koeficientas	0,41	0,51	0,52
Absoliutaus likvidumo pinigais rodiklis	0,12	0,15	0,20
Apyvartinis kapitalas, tūkst. Lt	-369.383	-294.580	-341.008
Apyvartinio kapitalo ir turto santykis	-0,07	-0,05	-0,06

LESTO grupės finansinio svėro rodikliai	2011-06-30	2011-03-31	2010-12-31
Įsiskolinimo koeficientas	0,31	0,31	0,32
Skolos ir nuosavo kapitalo santykis	0,13	0,13	0,14
Grynoji finansinė skola, tūkst. Lt	413.239	393.704	394.793
Grynosios finansinės skolos ir nuosavo kapitalo santykis	0,11	0,10	0,10

LESTO grupės turtas ataskaitinio laikotarpio pabaigoje sudarė 5 336,9 mln. Lt, 94,7 proc. viso turto sudaro ilgalaikis turtas. Dėl mažesnių nei nusidėvėjimas investicijų LESTO grupės turtas nuo metų pradžios sumenko 2,2 proc. Grupės likvidžiausias turtas – trumpalaikės investicijos bei pinigai ir pinigų ekvivalentai – sudaro 79,3 mln. Lt, t.y. 28,2 proc. viso trumpalaikio turto. Dėl Bendrovės išmokėtų dividendų už 2010 metus trumpalaikių investicijų ir pinigų ekvivalentų suma per šešis šių metų mėnesius sumažėjo 65,8 mln. Lt.

Nagrinėjamo periodo pabaigoje LESTO grupės nuosavas kapitalas 2,22 karto viršijo turimus įsipareigojimus. Finansinės skolos sudarė 492,6 mln. Lt arba 29,7 proc. visų turimų įsipareigojimų. Dėl didelės ilgalaikių paskolų einamųjų metų dalies, trumpalaikės paskolos 114,9 mln. Lt viršija ilgalaikes. Ataskaitinio laikotarpio pabaigoje LESTO grupės trumpalaikiai įsipareigojimai ir mokėtinos sumos siekė 651,1 mln. Lt.

LESTO grupės trumpalaikiai įsipareigojimai viršijo trumpalaikį turtą 369,4 mln. Lt. Einamojo likvidumo koeficiento reikšmė – 0,43. Kritinio likvidumo koeficientas nežymiai skiriasi nuo einamojo likvidumo, kadangi atsargos sudaro vos 5,3 proc. viso trumpalaikio turto. Finansinė skola, sumažinta trumpalaikių investicijų bei pinigų ir pinigų ekvivalentų dydžiu, sudaro 413,2 mln. Lt. Grupės grynoji finansinė skola sudaro vos 11 proc. nuosavo kapitalo.

Per 2011 metų pirmą pusmetį LESTO investavo 108 mln. Lt. Didžioji dalis investicijų buvo skirta plėtrai. Investicijos į naujų vartotojų įrenginių prijungimą siekė 56,9 mln. Lt, o į energetikos objektų išpirkimą – 1,6 mln. Lt. Žemos įtampos tinklo palaikymui Bendrovė skyrė 23,5 mln. Lt. Į vidutinės įtampos tinklo palaikymą buvo investuota 22,1 mln. Lt.

LESTO investicijos, tūkst. Lt

	2011 m. sausis-birželis	Struktūra
Investicijos į plėtrą	58.475	54,1 proc.
Naujų vartotojų įrenginių prijungimas	56.853	97,2 proc.
Energetikos objektų išpirkimas	1.621	2,8 proc.
Investicijos į palaikymą	49.538	45,9 proc.
0,4-10 kV elektros tinklas	23.486	47,4 proc.
110-35 kV elektros tinklas	22.067	44,6 proc.
Kitos investicijos	3.985	8,0 proc.
Iš viso	108.013	

Rizikos

Ekonominiai rizikos veiksniai

Svarbus rizikos veiksnys yra rinkoje besiformuojanti elektros energijos gamybos (ar importo) kaina. Ši kaina tiesiogiai įtakoja elektros energijos savikainą. Visuomeninio tiekimo kaina yra reguliuojama ir yra fiksuota nepriklausomai nuo tuo metu rinkoje susiformavusios elektros energijos kainos.

Nuo 2010 metų įsibėgėjo elektros rinkos liberalizavimo procesas, kai vartotojai ėmė aktyviai naudotis galimybe laisvai pasirinkti nepriklausomą elektros energijos tiekėją. Dėl to LESTO praranda dalį pajamų iš tiekimo veiklos.

LESTO pajamos ir pelnas iš persiuntimo ir tiekimo veiklos tiesiogiai priklauso nuo elektros energijos persiuntimo/suvartojimo apimčių. Šalies ekonominė padėtis tiesiogiai įtakoja elektros energijos pardavimo, naujų vartotojų elektros įrenginių prijungimo tendencijas ir klientų mokumą.

Ekspluatuodama ir plėsdama valdomą skirstomąjį tinklą, LESTO perka elektros įrangą bei medžiagas, kurių kainos priklauso nuo rinkos tendencijų. Nuo šių prekių kainų priklauso LESTO tinklo eksploatavimo ir investicijų į elektros tinklą išlaidos, turinčios įtakos LESTO finansiniams rezultatams.

Politiniai rizikos veiksniai

Elektros energijos skirstymo ir tiekimo tvarką reglamentuoja Lietuvos Respublikos elektros energetikos įstatymas. Minėto įstatymo ir kitų susijusių teisės aktų pakeitimai gali įtakoti LESTO veiklą ir rezultatus.

Svarbi valstybės politika elektros energijos kainų atžvilgiu. Paslaugų kainos yra reguliuojamos, kainų viršutinės ribas nustato ir kontroliuoja Valstybinė kainų ir energetikos kontrolės komisija. LESTO veiklos rezultatai priklauso nuo šių sprendimų.

Techniniai ir technologiniai rizikos veiksniai

Skirstant elektros energiją, elektros tinkle patiriamos technologinės sąnaudos ir komerciniai nuostoliai. Technologinės sąnaudos priklauso nuo skirstomojo tinklo techninių charakteristikų ir jo optimalaus panaudojimo. Komercinių nuostolių susidaro dėl nesankcionuotų prisijungimų prie elektros tinklų ir elektros energijos grobstymo, neteisėtai pažeidžiant elektros energijos apskaitos prietaisus ir apskaitos sistemos elementus.

Vienas pagrindinių veiksnių, charakterizuojančių skirstomojo tinklo operatoriaus veiklą – elektros energijos skirstymo patikimumas, vertinamas pagal vartotojams tenkančių atjungimų trukmę ir skaičių. Dėl neprognozuojamų išorinių veiksnių, tokių kaip stichiniai gamtos reiškiniai, egzistuoja rizika, kad vartotojams nebus užtikrintas patikimas elektros energijos tiekimas, LESTO negaus planuojamų pajamų, o atitinkamų gedimų šalinimas nulems papildomas eksploatacines sąnaudas.

Siekdama didinti tiekiamos energijos kokybę ir patikimumą, LESTO numato didžiąją dalį visų investicijų skirti skirstomųjų tinklų atstatymui, elektros transformatorių pastočių rekonstrukcijai bei įrengimui naujų, ilgaamžių, šiuolaikinius kokybės standartus atitinkančių elektros įrenginių, ieško technologinių sprendimų, kurie užtikrintų nuolatinę eksploatuojamų skirstomųjų tinklų būklės kontrolę, operatyvų gedimų šalinimą, užkirstų kelią elektros energijos tiekimo sutrikimams.

Ekologiniai rizikos veiksniai

LESTO, būdama elektros energijos skirstymo ir visuomeninio tiekimo įmone, mažai teršia aplinką. Bendrovės veiklos apribojimo ar sustabdymo dėl žalos aplinkai galimybė yra nedidelė.

ESMINIAI ĮVYKIAI EMITENTO VEIKLOJE

LESTO, vykdydama savo prievolės pagal jai taikomus vertybinių popierių rinką reglamentuojančius teisės aktus, esminius įvykius bei kitą reglamentuojamą informaciją skelbia visos Europos Sąjungos mastu. Su Bendrovės skelbiama informacija galima susipažinti Bendrovės interneto svetainėje www.lesto.lt ir AB NASDAQ OMX Vilnius interneto svetainėje www.nasdaqomxbaltic.com.

LESTO per 2011 m. šešis mėnesius skelbė šią esminių įvykių informaciją

Data	Esminis įvykis
2011-01-17	Dėl AB LESTO akcijų įtraukimo į NASDAQ OMX Vilnius Oficialųjį prekybos sąrašą
2011-01-20	Dėl AB LESTO įgalioto vertybinių popierių sąskaitų tvarkytojo
2011-02-15	Dėl elektros energijos skirstymo bei visuomeninio elektros energijos tiekimo licencijų AB LESTO pakeitimo
2011-03-04	Dėl UAB „Visagino atominė elektrinė“ audito komiteto sudarymo
2011-04-01	Pranešimas apie LR Finansų ministerijos siūlomus AB LESTO siektinus finansinius rodiklius 2011 metams
2011-04-07	Dėl AB LESTO eilinio visuotinio akcininkų susirinkimo sušaukimo
2011-04-12	AB LESTO eilinio visuotinio akcininkų susirinkimo, įvyksiančio 2011 m. balandžio 29 d., sprendimų projektai
2011-04-29	2011 m. balandžio 29 d. įvykusiame AB LESTO eiliniame visuotiniame akcininkų susirinkime priimti sprendimai
2011-04-29	2010 m. metinė AB VST ir AB Rytų skirstomieji tinklai informacija
2011-05-18	AB LESTO pristato skirstomųjų tinklų bendrovių - RST ir VST - socialinės atsakomybės veiklos 2010-aisiais ataskaita
2011-05-25	AB LESTO vadovo pranešimas investuotojams
2011-05-31	Dėl AB LESTO neeilinio visuotinio akcininkų susirinkimo sušaukimo
2011-05-31	Dėl dividendų mokėjimo ir skolos įskaitymo
2011-05-31	AB LESTO 2011 m. trijų mėnesių veiklos rezultatai
2011-06-28	AB LESTO neeilinio visuotinio akcininkų susirinkimo sprendimai