



Net Insight erbjuder världens mest effektiva och skalbara optiska transportlösning för medianät, digitalt marksänd TV, mobil-TV-nät och IPTV/kabelTVnät.

Net Insights produkter garanterar fullständig tjänstekvalitet (100% QoS) och tre gånger mer effektivt utnyttjande av bandbredden i konvergerade transportnät. Net Insights plattform Nimbra™ levererar video, tal och data med 50 procent lägre driftskostnader och ökar kundens konkurrenskraft för existerande och nya intäktsgenererande TV- och videotjänster.

Med Net Insights produkter levererar våra kunder publika mediatjänster till mer än 100 miljoner människor i mer än 35 länder. Net Insight är noterat på Stockholmsbörsen.

För mer information, se www.netinsight.net

DELÅRSRAPPORT JANUARI - MARS 2009

Net Insight AB (publ), org nr. 556533-4397

Januari - mars 2009

- **Försäljningen uppgick till 60,4 MSEK (64,7).**
- **Resultat före skatt ökade med 63% till 10,0 MSEK (6,2).**
- **Resultat efter skatt ökade med 17% till 7,2 MSEK (6,2).**
- **Intäkter från mjukvara och tjänster ökade med 24% till 16,9 MSEK (13,6).**
- **Totalt kassaflöde uppgick till 20,9 MSEK (-22,4).**
- **Nettomarginalen uppgick till 11,9% (9,5).**
- **Resultat per aktie uppgick till 0,02 SEK (0,02).**

VD-kommentar

Trots den allmänna nedgången i världsekonomin redovisar vi ett kvartal med bra lönsamhet. Under kvartalet har vi vunnit nya kunder samtidigt som vår kundbas har fortsatt att utöka sina Nimbra-nätverk. På det hela taget har Net Insight en bra ställning inför framtiden med en stabil kundbas, starkt erbjudande och sund finansiell position.

I Europa har väsentliga utbyggnader gjorts av våra kunders nät för marksänd digital-TV, inklusive i ett stort och viktigt land i östra Europa. Rundfunk-Anstalt Südtirol utökade sitt nätverk i norra Italien och vi förbättrade vår marknadsposition i Italien när Telespazio byggde ett mediekontributionsnät med vår Nimbra-plattform.

Våra europeiska kunder, och de utökningar de gör till sin installerade bas, är en grundläggande motor i våra affärer. Samtidigt investerar dessa kunder i nya tjänster och tillämpningar vilket bekräftar flexibiliteten och de starka multitjänstegenskaperna i Nimbra-plattformen. En viktig affär under det första kvartalet var när TeliaSonera International Carrier valde att utöka sitt Nimbra-nät med ett kontributionsnät för TV-sändningar från Allsvenskan. Nätverk för TV-sändningar från sport och andra direktsända evenemang har blivit ett viktigt tillämpningsområde som visar på hur våra kunder till fullo kan utnyttja Nimbra-plattformens alla fördelar.

Under kvartalet fortsatte vi vår etablering i Mellanöstern, både i samarbete med partners och genom att delta i regionens största branschmessa – CabSat. I slutet av 2008 vann vi en första mindre beställning till ett större medie- och TV-distributionsnät i ett land i Mellanöstern, vilket ger oss en bra utgångspunkt att vinna ytterligare affärer i regionen.

I Nordamerika har vi en stark ställning på marknaden för medietransportnät till den professionella medieindustrin och dessa kunder har fortsatt att utöka och uppgradera sina nätverk under det första kvartalet. Vi etablerar också ett fotfäste bland teleoperatörer på marknaden för transportnät och vårt förstärkta produktutbud för IP/Ethernet, vilket nyligen introducerades, används nu för distribution av IPTV-tjänster.

I Latinamerika ser vi nya affärsmöjligheter och vi ökar för närvarande våra marknadsinsatser i regionen som en del av vår strategi för geografisk expansion inom våra prioriterade marknadssegment.

I Asien fortsätter vår marknadsexpansion med nya samarbetspartners som adderar ytterligare värde till vårt kunderbjudande och utökar vår räckvidd till nya marknader. De olympiska spelen i Peking 2008 skapade ett positivt avtryck på marknaden för Net Insight samt lade grunden för en del inledande affärer i regionen under den andra delen av 2008. Den positiva utvecklingen fortsatte in i det första kvartalet 2009 då vi vann en beställning från ett koreanskt TV-bolag till ett distributionsnät för marksänd digital-TV och mobil-TV i Sydkorea. Dock påverkas vi också av en del effekter från den globala finanskrisen, vilket har påverkat försäljningen under det första kvartalet.

Affärshändelser första kvartalet

Net Insight fortsätter att vinna nya beställningar för nät till marksänd digital-TV och mobil-TV. Ett koreanskt TV-bolag bygger ett distributionsnät för marksänd TV, som kombinerar tjänster för mobil-TV och digital-TV, i Sydkorea. Nätverket kommer att distribuera tjänster för mobil-TV och marksänd digital-TV med HD-innehåll samt olika signaler för fjärrstyrning och data från studio till sändarstationer. Beställningen erhöles i samarbete med Net Insights återförsäljare Sanam Technology Inc.

Kontinuerliga utökningar görs till den installerade basen av distributionsnät för marksänd digital-TV och uppgraderingar görs för Net Insights unika funktion "Time Transfer" för GPS-oberoende tidssynkronisering. Ett östeuropeiskt land fortsatte utbyggnaden med nästa fas av sitt DTT-nät. Nätverket ska distribuera okomprimerad och komprimerad video och innehåller skalbar multicast samt inkluderar "Time Transfer". Tilläggsbeställningen erhöles i samarbete med en systemintegrator som erbjuder integration, design-, installation- och supporttjänster i länder i Östeuropa och Centralasien.

I början av 2007 valde Rundfunk-Anstalt Südtirol RAS Net Insight för leveranser till en första mindre fas i uppbyggnaden av sitt marksända digital-TV-nät. Under första kvartalet uppgraderade och utökade RAS sitt befintliga nätverk med ytterligare noder till totalt cirka 30 sändarstationer i regionen. Net Insights Nimbra Vision installeras även för en effektiv drift och nätövervakning. Dessutom installerades den unika funktionen "Time Transfer" i nätet.

Under perioden har utökningar gjorts av TV- och medienät i bland annat USA där HTN fortsatte utbyggnaden av sitt amerikanska medienät för att stödja ett antal nya kunder och EBU utökade sitt nät väsentligt för att täcka fler platser i Asien.

Nimbra-plattformens är mycket effektiv för att hantera kontributionsnät med multitjänster vilket bekräftades ytterligare i kvartalet. Telespazio är en ny kund i Italien vilken valde Nimbra-plattformen för att koppla samman ett flertal platser i Italien och utöka sitt kunderbjudande för transport av affärskritiska tjänster såsom video och data (ASI och Ethernet).

Net Insights lösningar har visat sig mycket effektiva i många nätverk för kontribution av TV-sändningar från live sport-evenemang såsom de olympiska spelen i Peking och från Nordamerikanska sportarenor. Ytterligare en viktig beställning gjordes under det första kvartalet när TeliaSonera International Carrier valde Net Insights Nimbra-plattform för ett kontributionsnät för TV-sändningar från Allsvenskan. Nimbra-plattformen ska användas i TeliaSonera International Carriers kontributionsnät för transport av okomprimerad video i standardupplösning från alla 16 fotbollsarenor i Allsvenskan till en produktions- och redigeringscentral i Stockholm.

Samarbeten

Net Insight fortsätter att utveckla partnernätverket för att stödja försäljningstillväxten och ge lokal support till slutkunder.

Under det första kvartalet tecknade Net Insight ett återförsäljaravtal i Sydostasien med Nera Telecommunications. Enligt det icke-exklusiva samarbetsavtalet ska NeraTel distribuera Net Insights Nimbra-produkter i Sydostasien. Nera Telecommunications har huvudkontor i Singapore, tolv kontor i tio länder och mer än 500 anställda i regionen. Till en början kommer lösningarna från Net Insight och Nera att marknadsföras i Thailand, Malaysia, Singapore, Indonesien och Filippinerna

Marknadsförings- aktiviteter

Net Insight deltog för första gången med en egen monter på mässan CabSat i Dubai där Nimbra-produkterna demonstrerades.

I linje med de pågående marknadsaktiviteterna mot DTT-marknaden deltog Net Insight på "DVB World Forum" i Berlin och på "Digital Broadcasting Switchover Forum" i Sydafrika. Under konferensen "Digital Switchover Strategies 09" i London erhöles en av Net Insights viktigaste kunder Norkring priset "Best Technical Solution" för det norska DTT-nätet. Norkring erhöles priset för den bästa tekniska lösningen baserat på sin lyckosamma utbyggnad av ett ev Europas största och mest komplexa nät för marksänd digital-TV.

I Asien-regionen deltog Net Insight ut på konferensen "ABU Digital Broadcasting Symposium" i Kuala Lumpur och i USA ställde Net Insight ut Nimbra-produkterna och gjorde en presentation om "Media networking in an IP centric world" på konferensen VSF/Vidtrans.

Produkt- introduktioner

Efter periodens slut utökades produktportföljen med ytterligare funktionalitet för att hantera transport och växling av IP/Ethernet-trafik.

Väsentliga händelser efter periodens utgång

I april, på mässan NAB i Las Vegas, introducerade Net Insight ny funktionalitet till Nimbra-plattformen.

Modulen 3 X IP/Ethernet Trunk utökar funktionen för Nimbra-plattformen och möjliggör högkvalitativ transport av nästa generations medietjänster över praktiskt taget alla typer av nätverk. Den nya modulen erbjuder transport av multimedietjänster, switching och signalåter-skapande för förbättrad tjänstekvalitet, QoS (Quality of Service). Med den nya modulen har operatören nu möjligheten att skapa nästa generations IP-medianät över existerande IP, SDH/SONET, WDM eller rena fibernät.

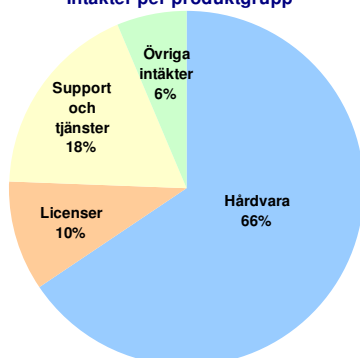
Den nya funktionen för Ethernet Switching på Nimbra 600-seriens 8 x Gigabit Ethernet Access Module ger en oöverträffad flexibilitet och gör det möjligt för nätoperatörer och mediebolag att transportera alla typer av medietjänster till alla platser i nätet. Tjänsteleveratörer och nätoperatörer kan använda den nya Ethernet Switching-funktionen för att bygga virtuella nätverk för olika tillämpningar. Detta kan användas för exempelvis multicast IPTV/kabelTV-trafik med fullständig tjänstekvalitet, distribuerade LAN-tillämpningar, filöverföringar eller direktsänd video i kombination med de ursprungliga, inbyggda funktionerna för video/audio/telekom-transport. Wisconsin Independent Network (WIN) använder för närvarande den nya Ethernet Switching-funktionen för sina högkvalitativa Ethernet-tjänster, inklusive distribution av IPTV.

Framtidsutsikter

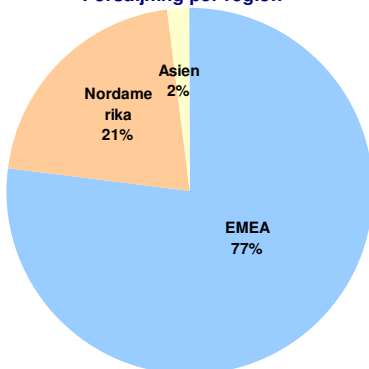
Styrelsen är nöjd med bolagets utveckling under det första kvartalet och har fortsatt tillförsikt att den positiva utvecklingen kommer att fortsätta, med variationer mellan kvartalen. Efter 2009 kommer styrelsen upphöra att ge kvartalsvisa framtidsutsikter.

Försäljning och resultat

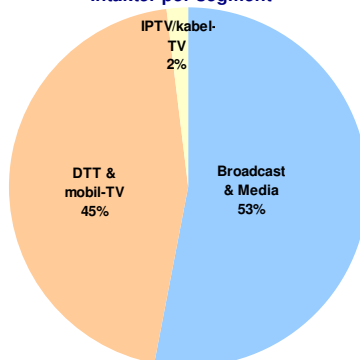
Intäkter per produktgrupp



Försäljning per region



Intäkter per segment



Försäljningen för helåret 2008 uppgick till 60,4 MSEK (64,7). Positiva valutaeffekter påverkade försäljningen med 3,6 MSEK. Intäkter från hårdvaruförsäljning minskade med 23% i kvartalet huvudsakligen beroende på lägre volymer i Asien-regionen. Mjukvarulicenser ökade 11% relaterat till licenser för "Time Transfer". Försäljningen av support och tjänster ökade med 33% under kvartalet huvudsakligen relaterat till en ökning av supportavtal med kunder i region EMEA.

Region EMEA stod för 46,5 MSEK (27,6) av försäljningen. Detta betyder att regionen har återhämtat den tillfälliga nedgången under förra året relaterad till Norkringprojektet som avslutades under 2007. Försäljningen i Nordamerika sjönk något till 12,7 MSEK (13,7) efter det starka fjärde kvartalet 2008. I Asien sjönk försäljningen till 1,2 MSEK (23,4). Avvikelsen förklaras av den stora ordern från Korea Telecom förra året. Net Insights affärsaktiviteter i regionen fortsatte med god fart, men tidsspannet mellan initial kundkontakt och tills dess att en beställning görs har ökat under kvartalet jämfört med tidigare perioder. Det finns dock inga indikationer på att affärer har förlorats under kvartalet i regionen. Kundsegmentet "Broadcast & Media Networks" representerade cirka 53% (83) av den totala försäljningen medan nätverk för digital marksänd TV och mobil-TV stod för 45% (17) samt IPTV/kabel-TV stod för 2% (1%).

Försäljning per region (MSEK)	Q1 2009	Q1 2008	Q2 2008	Q3 2008	Q4 2008	Q208-Q109 12 månader	helåret 2008
Europa	46,5	27,6	36,8	32,3	40,0	155,6	136,5
Nordamerika	12,7	13,7	25,9	15,2	24,9	78,7	80,1
Asien	1,2	23,4	10,5	18,7	5,2	35,6	57,6
Totalt	60,4	64,7	73,2	66,2	70,1	269,9	274,2

Understödd av en större andel försäljning av mjukvarulicenser, supporttjänster samt valutaeffekter var bruttomarginalen fortsatt stark och uppgick till 75,7% (69,0).

De totala rörelseomkostnaderna uppgick under kvartalet till 35,4 MSEK (39,6). Från och med den 1 januari 2009 har avskrivningsperioden för aktiverade utvecklingskostnader förlängts från tre till fem år baserat på en förnyad bedömning av produkternas förväntade ekonomiska livslängd. Förlängningen har påverkat resultatet positivt med 6,4 MSEK under det första kvartalet, jämfört med om en avskrivningsperiod om tre år hade tillämpats. Aktiverade utvecklingskostnader uppgick till 12,7 MSEK (12,3). Avskrivningar på aktiverade utvecklingskostnader uppgick till 5,3 MSEK (11,3). Under det första kvartalet har åtta medarbetare adderats till försäljning, services och utveckling. Medelantal anställda har ökat från 100 till 111 jämfört med det första kvartalet föregående år.

Rörelseresultatet för det första kvartalet uppgick till 10,3 MSEK (5,5).

Finansnettot uppgick till -0,3 MSEK (0,7). Det negativa finansnettot förklaras av negativa omräkningsdifferenser på interna mellanhavanden och valutakonton i Euro and US Dollar.

Resultat före skatt uppgick till 10,0 MSEK (6,2).

Resultat efter skatt uppgick till 7,2 MSEK (6,2). Som ett resultat av den uppskjutna skattefordran om 27,1 MSEK som redovisades i årsbokslutet för 2008 och ett positivt resultat, redovisar Net Insight en skatt om 2,8 MSEK för det första kvartalet. Denna skattebelastning har ingen påverkan på kassaflödet.

Kassaflöde och finansiell ställning

Likvida medel vid periodens slut uppgick till 172,7 MSEK (105,8).

Kassaflöde från den löpande verksamheten för det första kvartalet uppgick till 11,6 MSEK (-11,7) och totalt kassaflöde uppgick till 20,9 MSEK (-22,4). Under kvartalet löste Net Insights störste ägare Constellation Growth Capital in alla sina utestående teckningsrätter, motsvarande 10 042 440 nya aktier, vilket har genererat likvida medel om 22,9 MSEK.

Eget kapital uppgick till 305,3 MSEK (189,5) och soliditeten till 79,4% (72,7).

Investeringar

Investeringar i materiella tillgångar under kvartalet uppgick till 0,7 MSEK (0,4). Avskrivningar på materiella tillgångar uppgick under helåret till 0,3 MSEK (0,8). Aktiverade utvecklingskostnader, vilka redovisas som immateriella anläggningstillgångar, uppgick till 12,7 MSEK (12,3). Avskrivningar på aktiverade utvecklingskostnader uppgick till 5,3 MSEK (11,3). På balansdagen uppgick det bokförda värdet av aktiverade utvecklingskostnader till netto 75,3 MSEK (70,2).

Personal

Vid slutet av perioden hade Net Insight 116 (99) anställda. Moderbolaget Net Insight AB hade 109 (93) anställda, varav fyra anställda i Singapore och amerikanska dotterbolaget Net Insight Inc. hade 7 (6) anställda.

Moderbolaget

Moderbolagets nettoomsättning uppgick till 65,9 MSEK (72,9). Resultatet efter skatt uppgick till 7,0 MSEK (7,4). Likvida medel uppgick till 171,4 MSEK (104,1).

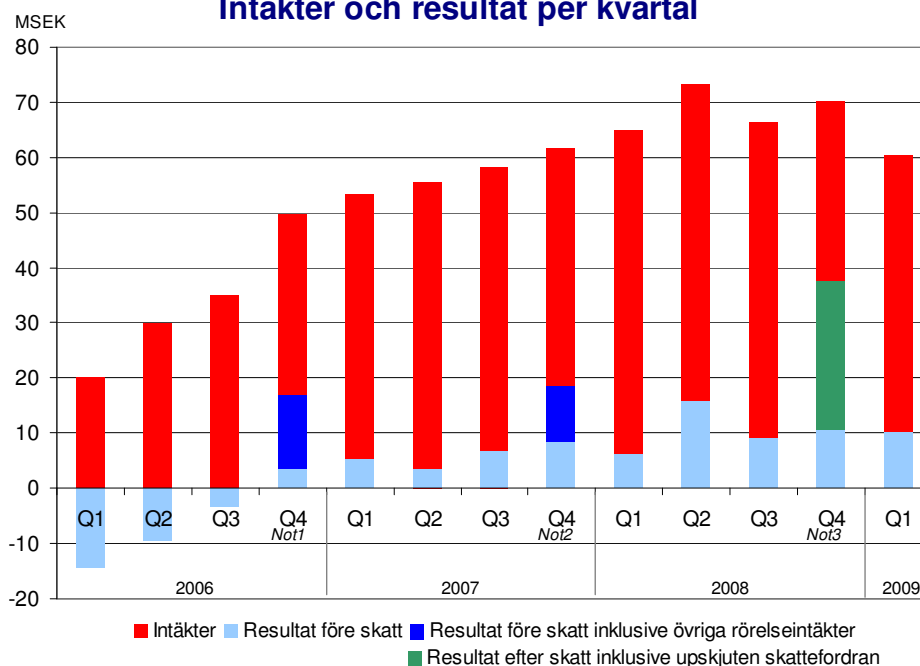
Risk- och känslighetsanalys

Net Insights verksamhet och resultat påverkas av en rad yttre och inre faktorer. Det pågår en kontinuerlig process för att identifiera alla förekommande risker samt bedöma hur respektive risk skall hanteras.

Till de risker företaget främst är exponerat för hör marknadsrelaterade risker (inklusive konkurrens, teknisk utveckling och politiska risker), rörelserelaterade risker (inklusive produktansvar, immateriella rättigheter och tvister, kundberoende och avtalsrisker) samt finansiella risker (inklusive huvudsakligen valutarisker).

Bolaget bedömer att inga ytterligare väsentliga risker eller osäkerheter har tillkommit under kvartalet, utöver de som redovisas i årsredovisningen 2008. Dock har den finansiella krisen och den globala konjunktunedgången inneburit att affärsbeslut i framförallt Asien-regionen har försenats under det första kvartalet.

Intäkter och resultat per kvartal



Not1: Justerat för övriga rörelseintäkter om 13,5 MSEK uppgick resultat efter skatt i Q4 2006 till 3,4 MSEK.
 Not2: Justerat för övriga rörelseintäkter om 10,0 MSEK uppgick resultat efter skatt i Q4 2007 till 8,3 MSEK.
 Not3: Inklusive en uppskjuten skattefordran på 27,1 MSEK

KONCERNENS RESULTATRÄKNING

Belopp i TSEK	Q1	Q1	Q208-Q109	Helår
	2009	2008	12 månader	2008
Nettoomsättning	60 406	64 744	269 967	274 305
Kostnad för sålda varor & tjänster	-14 660	-20 071	-70 280	-75 691
Bruttoresultat	45 747	44 673	199 688	198 614
Marknadsföringskostnader	-17 228	-16 549	-67 368	-66 689
Administrationskostnader	-7 314	-5 791	-27 864	-26 341
Utvecklingskostnader	-10 892	-17 265	-65 144	-71 517
Övriga rörelseintäkter	0	428	3 394	3 822
Rörelseresultat	10 312	5 496	42 705	37 889
Finansnetto	-280	666	2 027	2 973
Resultat före skatt	10 032	6 162	44 732	40 862
Skatt	-2 836	0	24 242	27 078
Periodens resultat	7 196	6 162	68 974	67 940
Periodens resultat hänförligt till moderbolagets aktieägare	7 196	6 162	68 974	67 940

Resultat per aktie, räknat på resultat hänförligt till moderföretagets aktieägare under perioden (uttryckt i kr per aktie)				
Resultat per aktie före utspädning	0,02	0,02	0,18	0,09
Resultat per aktie efter utspädning	0,02	0,02	0,18	0,09
Medelantalet aktier i tusental före utspädning	383 283	370 923	376 664	374 307
Medelantalet aktier i tusental efter utspädning	383 283	381 883	376 664	379 481

KONCERNENS TOTALRESULTATRÄKNING

Övrigt totalresultat				
Valutakursdifferenser	488	467	1 769	1 748
S:a övrigt totalresultat	488	467	1 769	1 748
Totalresultat för perioden, netto efter skatt	7 684	6 629	70 743	69 688
Periodens totalresultat hänförligt till moderbolagets aktieägare	7 684	6 629	70 743	69 688

KONCERNENS KASSAFLÖDESANALYS

Belopp i TSEK	31 mar 2009	31 mar 2008	Q208-Q109	31 dec 2008
	3 månader	3 månader	12 månader	12 månader
Den löpande verksamheten				
Resultat före skatt	10 032	6 162	44 732	40 862
Avskrivningar	5 529	12 041	47 524	54 036
Övriga ej likviditetspåverkande poster	1 055	1 832	373	1 150
Kassaflöde från den löpande verksamheten före förändring av rörelsekapital	16 616	20 035	92 629	96 048
Förändring i rörelsekapital				
Ökning-/Minskning+ av varulager	5 171	-3 823	-631	-9 625
Ökning-/Minskning+ av fordringar	-5 730	-17 379	-30 622	-42 271
Ökning+/Minskning- av kortfristiga skulder	-4 441	-10 493	13 378	7 326
Kassaflöde från den löpande verksamheten	11 616	-11 660	74 754	51 478
Investeringsverksamheten				
Förvärv av immateriella anläggningstillgångar	-12 676	-12 315	-44 830	-44 469
Förvärv av materiella anläggningstillgångar	-694	-423	-4 002	-3 731
Ökning-/Minskning+ av långfristiga fordringar	-3	0	-175	-172
Ökning+/Minskning- av långfristiga skulder	-194	0	-831	-637
Kassaflöde från investeringsverksamheten	-13 567	-12 738	-49 838	-49 009
Finansieringsverksamheten				
Nyemission - Optionsinlösen	22 897	1 967	41 972	21 042
Kassaflöde från finansieringsverksamheten	22 897	1 967	41 972	21 042
Minskning/ökning av likvida medel	20 946	-22 431	66 888	23 511
Likvida medel vid periodens början	151 744	128 233	105 802	128 233
Likvida medel vid periodens slut	172 691	105 802	172 690	151 744

KONCERNENS BALANSRÄKNING

Belopp i TSEK	31 mars 2009	31 mars 2008	31 dec 2008
TILLGÅNGAR			
Anläggningstillgångar			
Immateriella anläggningstillgångar			
Balanserade utgifter för utvecklingsarbeten	75 285	70 224	67 864
Goodwill	4 354	4 354	4 354
Materiella anläggningstillgångar			
Inventarier	4 250	3 684	3 830
Utrustning för uthyrning	0	4 313	0
Finansiella anläggningstillgångar			
Uppskjuten skattefordran	24 242	0	27 078
Lämnade depositioner, långfristiga	362	185	359
Summa anläggningstillgångar	108 493	82 760	103 485
Omsättningstillgångar			
Varulager	24 965	24 334	30 136
Kundfordringar	68 320	37 453	62 608
Kortfristiga fordringar	9 838	10 352	9 820
Likvida medel	172 691	105 802	151 744
Summa omsättningstillgångar	275 814	177 941	254 308
Summa tillgångar	384 307	260 701	357 793
EGET KAPITAL OCH SKULDER			
Eget kapital			
Bundet eget kapital			
Aktiekapital	15 597	14 865	15 196
Övrigt tillskjutet kapital	1 199 256	1 155 855	1 176 497
Omräkningsdifferens	-242	-2 945	-730
Ansamlade förluster	-909 293	-978 267	-916 489
Summa eget kapital	305 319	189 508	274 474
Långfristiga skulder			
Långfristiga skulder	1 357	2 188	1 551
Avsättning	5 472	9 531	5 168
Summa långfristiga skulder	6 829	11 719	6 718
Kortfristiga skulder			
Leverantörsskulder	15 224	22 088	26 411
Upplupna kostnader och förutbetalda intäkter	56 936	37 386	50 190
Summa kortfristiga skulder	72 160	59 474	76 601
Summa eget kapital och skulder	384 307	260 701	357 793

FÖRÄNDRINGAR I KONCERNENS EGET KAPITAL

Belopp i TSEK	Aktie- kapital	Övrigt tillskjutet kapital	Reserver	Ansamlade Förluster	Totalt eget kapital
08-01-01	14 828	1 153 294	-2 478	-984 429	181 215
Summa totalresultat för perioden	0	0	1 748	67 940	69 688
Optionsinlösen	368	20 674	0	0	21 042
Personaloptionsprogram:					
Värde på anställdas tjänstgöring	0	2 529	0	0	2 529
08-12-31	15 196	1 176 497	-730	-916 489	274 474
09-01-01	15 196	1 176 497	-730	-916 489	274 474
Summa totalresultat för perioden	0	0	488	7 196	7 684
Optionsinlösen	402	22 495	0	0	22 897
Personaloptionsprogram:					
Värde på anställdas tjänstgöring	0	264	0	0	264
09-03-31	15 597	1 199 256	-242	-909 293	305 319

Koncernens resultaträkning i sammandrag och nyckeltal, MSEK	Q1 2009	Q1 2008	Q2 2008	Q3 2008	Q4 2008
Försäljning	60,4	64,7	73,2	66,2	70,2
Bruttoresultat	45,7	44,7	52,2	49,5	52,4
<i>Bruttomarginal</i>	<i>75,7%</i>	<i>69,0%</i>	<i>71,3%</i>	<i>0,7</i>	<i>74,7%</i>
Rörelseresultat	10,3	5,5	14,5	8,6	9,8
<i>Rörelsemarginal</i>	<i>17,1%</i>	<i>8,5%</i>	<i>19,9%</i>	<i>13,0%</i>	<i>14,0%</i>
Resultat före skatt	10,0	6,2	15,8	9,1	10,4
Resultat efter skatt	7,2	6,2	15,8	9,1	37,5
<i>Nettomarginal</i>	<i>11,9%</i>	<i>9,5%</i>	<i>21,6%</i>	<i>13,7%</i>	<i>53,5%</i>

MODERBOLAGETS RESULTATRÄKNING

Belopp i TSEK	Q1	Q1	Q208-Q109	Helår
	2009	2008	12 months	2008
Nettomsättning	65 963	72 850	300 825	307 712
Kostnad för sålda varor & tjänster	-20 303	-26 407	-93 440	-99 544
Bruttoresultat	45 660	46 443	207 384	208 167
Marknadsföringskostnader	-17 325	-16 633	-67 827	-67 135
Administrationskostnader	-7 314	-5 791	-28 954	-27 431
Utvecklingskostnader	-10 892	-17 265	-66 286	-72 659
Rörelseresultat	10 129	6 754	44 318	40 943
Finansnetto	-280	657	-7 542	-6 605
Resultat före skatt	9 849	7 411	36 775	34 337
Skatt	-2 836	0	24 242	27 078
Resultat efter skatt	7 013	7 411	61 017	61 415

MODERBOLAGETS BALANSRÄKNING

Belopp i TSEK	31 mar2009	31 mars 2008	31 dec 2008
TILLGÅNGAR			
Anläggningstillgångar			
Immateriella anläggningstillgångar			
Balanserade utgifter för utvecklingsarbeten	75 285	70 224	67 864
Materiella anläggningstillgångar			
Inventarier	4 250	3 683	3 830
Utrustning för uthyrning	0	4 313	0
Finansiella anläggningstillgångar			
Andelar i koncernföretag	18 398	3 387	18 398
Uppskjuten skattefordran	24 242	0	27 078
Lämnade depositioner, långfristiga	362	185	359
Summa anläggningstillgångar	122 537	81 792	117 529
Omsättningstillgångar			
Lager	24 965	24 334	30 136
Kundfordringar	68 320	37 453	62 608
Övriga kortfristiga fordringar	16 751	10 288	9 706
Fordran koncernföretag	0	11 749	0
Likvida medel	171 379	104 141	149 880
Summa omsättningstillgångar	281 415	187 965	252 330
SUMMA TILLGÅNGAR	403 952	269 757	369 859
EGET KAPITAL OCH SKULDER			
Eget kapital			
Bundet eget kapital			
Aktiekapital	15 597	14 865	15 196
Reservfond	170 648	159 581	180 224
Koncernbidrag	8 812	2 092	8 812
Fritt kapital/Ansamlad förlust	100 762	7 411	61 415
Summa eget kapital	295 819	183 949	265 646
Långfristiga skulder			
Långfristiga skulder	1 357	2 188	1 551
Övriga avsättningar	5 472	9 531	5 168
Summa långfristiga skulder och avsättningar	6 829	11 719	6 719
Kortfristiga skulder			
Leverantörsskulder	15 224	22 088	26 411
Skulder till koncernföretag	30 775	15 898	22 513
Övriga kortfristiga skulder	55 305	36 103	48 571
Summa kortfristiga skulder	101 304	74 089	97 495
SUMMA EGET KAPITAL OCH SKULDER	403 952	269 757	369 859

Denna delårsrapport är upprättad i enlighet med internationella redovisningsstandards (International Financial Reporting Standards - IFRS) och strukturen följer IAS 34 Delårsrapportering.

Med undantag för vad som anges nedan, har samma redovisningsprinciper tillämpats som i årsredovisningen för 2008. I årsredovisningen finns en beskrivning av dessa redovisningsprinciper.

Följande nya standarder och ändringar i standarder är obligatoriska för första gången för räkenskapsår som börjar den 1 januari 2009.

IAS 1 (Reviderad), Utformning av finansiella rapporter Den reviderade standarden förbjuder presentation av poster avseende intäkter och kostnader (dvs. "förändringar i eget kapital som inte avser transaktioner med aktieägare") i koncernens förändringar i eget kapital. Således ska alla förändringar i eget kapital som inte avser aktieägare redovisas separat skilt från transaktioner med aktieägare. Varje företag kan välja mellan att redovisa detta i en räkning (rapport över totalresultat) eller i två räkningar (separat resultaträkning och rapport över totalresultat). Koncernen har valt att presentera en rapport över totalresultat.

IFRS 8, Rörelsesegment. IFRS 8 ersätter IAS 14, 'Segmentrapportering'. Den kräver att segmentinformationen presenteras utifrån ledningens perspektiv, vilket innebär att den presenteras på det sätt som används i den interna rapporteringen. Detta har lett till att följande segment presenteras i årsredovisningen, EMEA (Europa, Mellanöstern och Afrika), Nordamerika och APAC (Asien och Stilla Havsområdet). Rörelsesegment rapporteras på ett sätt som överensstämmer med den interna rapporteringen som lämnas till den högsta verkställande beslutsfattaren. Den högsta verkställande beslutsfattaren har identifierats som den verkställande direktören.

IAS 23, Lånekostnader. Den ändrade standarden kräver att lånekostnader som är direkt hänförliga till konstruktion av kvalificerande tillgångar och de aktiveras som en del av anskaffningsvärdet för tillgången. För närvarande har företaget inga lån, varför implementeringen av standarden just nu inte har någon praktisk verkan.

Övriga standarder, ändringar av standarder och tolkningar som är obligatoriska för första gången för räkenskapsår som börjar 1 januari 2009 är för närvarande inte tillämpliga på koncernen.

Denna delårsrapport har ej varit föremål för granskning av bolagets revisorer.

Årsstämma

Som tidigare meddelats beslöt årsstämman i enlighet med styrelsens förslag att fastställa årsbokslut, resultatdisposition och om ansvarsfrihet för styrelse och VD samt godkände riktlinjer för ersättning och andra anställningsvillkor för ledande befattningshavare. Årsstämman beslutade även om att godkänna styrelsens förslag om personaloptionsprogram 2009/2013, ändra sättet för kallelse till bolagsstämma i bolagsordningen samt att antalet av bolagsstämman utsedda styrelseledamöter skall vara sex ledamöter utan suppleanter. Lars Berg omvaldes som styrelsens ordförande, ledamöterna Clifford H. Friedman, Bernt Magnusson, Ragnar, Gunilla Fransson och Arne Wessberg omvaldes.

Rapportdatum

Delårsrapport januari - juni 2009:	28 augusti 2009
Delårsrapport januari - september 2009:	22 oktober 2009

Stockholm, 13 maj 2009

Fredrik Trägårdh
Verkställande direktör

För information, kontakta:
Fredrik Trägårdh, VD Net Insight AB
Tel.: 08-685 04 00, email: fredrik.tragardh@netinsight.net
Lars Kevsjö, CFO Net Insight AB
Tel.: 08-685 04 00, email: lars.kevsjo@netinsight.net

Net Insight AB (Org nr. 556533-4397)
Box 42093
126 14 Stockholm
Tel 08-685 04 00
www.netinsight.net