

1.-3. KVARTAL 2011

vestjyskBANK **Kvartalsrapport**



Indhold

■ Ledelsesberetning	
Fokus styrker indtjeningskraft trods vanskelige markedsvilkår	3
Hoved- og nøgletal fordelt på kvartaler	4
Resultatopgørelse og balance	6
■ Ledelsens påtegning	12
■ Resultat- og totalindkomstopgørelse	14
■ Balance	15
■ Egenkapitalopgørelse	16
■ Pengestrømsopgørelse	17
■ Noter til kvartalsrapporten	18

Vestjysk Bank A/S
Torvet 4-5, 7620 Lemvig
CVR-nr. 34631328
Hjemsted: Lemvig
Telefon 96 63 20 00
Telefax 96 63 22 99
www.vestjyskbank.dk
vestjyskbank@vestjyskbank.dk

Læs eller download kvartalsrapporten på vestjyskbank.dk

Ledelsesberetning

Fokus styrker indtjeningskraft trods vanskelige markedsvilkår

De europæiske økonomier og den finansielle sektor har siden årets start været præget af stor økonomisk usikkerhed og udfordrende markedsvilkår. En situation, som er blevet yderligere forstærket i årets tredje kvartal, hvor rentefald og faldende aktiekurser vidner om mindre risikovillighed og stigende bekymring i relation til gælds-situationen, specielt i Sydeuropa. Effekten på pengemarkedet har været hård og umiddelbar; tilliden til pengeinstitutterne er kraftigt reduceret, og fundingsituationen er yderligere vanskeliggjort.

Med vedtagelsen af Bankpakke IV i august er der taget et vigtigt skridt til at genoprette tilliden til den danske banksektor. Pakken friholder indlånskunder og långivere fra tab i forbindelse med konkurser og bestod sin eksamen under den nylige afvikling af Max Bank, hvilket var et vigtigt signal til pengemarkedet og private indskydere. På samme vis er Nationalbankens nye lånefacilitet, som gør, at pengeinstitutter kan belåne gode udlån, et tiltag, der forbedrer den danske banksektors adgang til funding væsentligt.

Men de politiske og regulatoriske tiltag kan ikke stå alene. Det, der er vigtigst, er, at bankerne viser, de er i stand til at drive sund og fornuftig bankvirksomhed. Det er præcis, hvad vestjyskBANK gør.

Fra årets start har vi sagt, vi ville styrke vores forretningsgrundlag. Og det har vi gjort trods meget vanskelige markedsvilkår. Vi har nedbragt vores udlån med 2,5 pct. siden 30. juni 2011 og realiserer trods dette et basisresultat i tredje kvartal 2011 på 146 mio. kr. – det højeste i mere end to år og en fremgang på 12 pct. i forhold til sidste år. Den gunstige udvikling i basisresultatet skyldes vores målrettede arbejde med at sikre indtægtsgrundlaget og øge effektiviteten i vores ressourceanvendelse. Sidstnævnte gør, at vi har nedbragt vores omkostningsprocent år-til-dato til 54 pct., hvilket er meget tilfredsstillende.

Resultatet for perioden 1. januar til 30. september 2011 viser en fremgang på 80 mio. kr. i forhold til sidste år og udgør således et overskud før skat på 29 mio. kr. Resultatet påvirkes negativt af 44 mio. kr. i bidrag til Garantifonden for Indskydere og Investorer og af nedskrivninger på 258 mio. kr. – en post, der vidner om, at de generelle markedsforsat skærpes.

På balancesiden har vi reduceret vores indlånsunderskud (dvs. forskellen mellem indlån og udlån) med 683 mio. kr. som følge af stigende indlån og en kontrolleret tilpasning af bankens udlånsportefølje på erhvervsiden. Den likviditetsmæssige overdækning udgør pr. 30.



september 2011 73,4 pct. og er således igen over vores målsætning på 50 pct., hvilket er meget tilfredsstillende. Solvensprocenten er efter tredje kvartal 2011 opgjort til 14,3 mod 13,6 ultimo 2010.

Ved indgangen til årets sidste kvartal kan vi konstatere, at vestjyskBANK er i god gænge. Men det står også klart, at usikkerheden om de nationale og globale økonomier er høj. Derfor er det vigtigt, at vi fortsætter vores arbejde med at styrke bankens indtjeningskraft.

Frank Kristensen
bankdirektør

Ledelsesberetning

Hoved- og nøgletal fordelt på kvartaler

	3. kv. 2011	2. kv. 2011	1. kv. 2011	4. kv. 2010	3. kv. 2010
Hovedtal					
Resultatopgørelse (mio. kr.)					
Nettorenteindtægter	220	201	200	213	210
Nettogebyrindtægter	50	70	56	62	51
Udbytte af aktier m.v.	0	3	0	0	0
Kursreguleringer af valuta og sektoraktier	5	5	10	1	17
Andre driftsindtægter	1	0	4	1	3
Basisindtægter	276	279	270	277	281
Driftsudgifter og driftsafskrivninger	-130	-163	-152	-143	-151
Basisresultat før nedskrivninger	146	116	118	134	130
Nedskrivninger på udlån og tilgodehavender m.v. ekskl. Det Private Beredskab	-101	-89	-68	-83	-48
Basisresultat efter nedskrivninger	45	27	50	51	82
Øvrige kursreguleringer	-44	0	-5	10	19
Resultat efter kursreguleringer	1	27	45	61	101
Ekstraordinært bidrag til Garantifonden for Indskydere og Investorer	7	-15	-36	0	0
Det Private Beredskab	0	0	0	0	-66
Resultat før skat	8	12	9	61	35
Skat	-3	-4	-3	-15	-10
Resultat	5	8	6	46	25
Balance (mio. kr.)					
Aktiver i alt	29.304	30.019	31.676	33.583	34.099
Udlån	22.565	23.132	23.162	23.468	23.711
Indlån inkl. pulje	14.467	14.351	14.879	15.564	15.506
Eventualforpligtelser	4.023	3.983	4.094	4.485	5.107
Forretningsomfang	41.055	41.466	42.135	43.517	44.324
Egenkapital	2.160	2.176	2.171	2.161	2.115

Nøgletal	3. kv. 2011	2. kv. 2011	1. kv. 2011	4. kv. 2010	3. kv. 2010
Solvens					
Solvensprocent	14,3%	13,9%	13,8%	13,6%	13,4%
Kernekapitalprocent	12,2%	11,8%	11,7%	11,4%	10,9%
Indtjening					
Egenkapitalforrentning før skat p.a. ¹	1,4%	2,2%	1,6%	11,3%	6,6%
Egenkapitalforrentning efter skat p.a. ¹	0,9%	1,5%	1,1%	8,5%	4,9%
Indtjening pr. omkostningskrone ²	1,03	1,05	1,03	1,27	1,13
Omkostningsprocent ³	47,1%	58,6%	56,3%	51,5%	53,7%
Medarbejdere omregnet til heltid (gennemsnit)	613,4	618,9	620,7	631,6	645,0
Markedsrisiko					
Renterisiko ⁴	-3,7%	-2,7%	-2,2%	-2,0%	-2,7%
Valutaposition ⁵	1,7%	4,2%	3,7%	4,7%	4,7%
Valutarisiko	0,0%	0,1%	0,1%	0,1%	0,1%
Overdækning i forhold til lovkrav om likviditet ⁶	73,4%	34,2%	81,3%	126,9%	128,1%
Kreditrisiko					
Udlån plus nedskrivninger herpå i forhold til indlån	167,6%	172,5%	166,1%	160,3%	163,6%
Udlån i forhold til egenkapital	10,4	10,6	10,7	10,9	11,2
Periodens udlånsvækst ⁷	-2,5%	-0,1%	-1,3%	-1,0%	-1,0%
Summen af store engagementer ⁸	28,1%	40,6%	40,2%	40,7%	40,4%
Akkumuleret nedskrivningsprocent	6,0%	5,7%	5,4%	5,1%	5,9%
Periodens nedskrivningsprocent	0,4%	0,3%	0,2%	0,3%	0,3%
vestjyskBANK-aktien					
Periodens resultat pr. aktie (stykstørrelse 10 kr.)	0,4	0,7	0,5	3,7	2,1
Indre værdi pr. aktie (stykstørrelse 10 kr.)	175,1	177,1	175,7	174,2	170,6
Kursen på vestjyskBANK-aktier ultimo perioden	31,9	36,9	58,5	68,5	68,0
Børskurs/periodens resultat pr. aktie	81,1	54,9	127,1	18,7	32,5
Børskurs/indre værdi pr. aktie	0,2	0,2	0,3	0,4	0,4

1 På grundlag af den gennemsnitlige egenkapital

2 Ordinære indtægter i forhold til ordinære omkostninger. Ordinære indtægter = netto rente- og gebyrindtægter + kursreguleringer + andre driftsindtægter. Ordinære omkostninger = udgifter til personale og administration + af- og nedskrivninger på immaterielle og materielle aktiver + andre driftsudgifter + nedskrivninger på udlån og tilgodehavender m.v.

3 Driftsomkostninger samt af- og nedskrivninger på immaterielle og materielle aktiver / basisindtægter

4 Renterisiko i forhold til kernekapital efter fradrag

5 Valutakursindikator 1 i forhold til kernekapital efter fradrag

6 Overdækning i forhold til 10%-kravet i FiL § 152

7 Udlånsvæksten målt i forhold til vestjyskBANKs udlån primo perioden

8 Engagementer større end 10% af basiskapital i forhold til basiskapital. Ultimo 2010 er opgørelsesmetoden ændret jf. ny bekendtgørelse.

Ledelsesberetning

Resultatopgørelse og balance

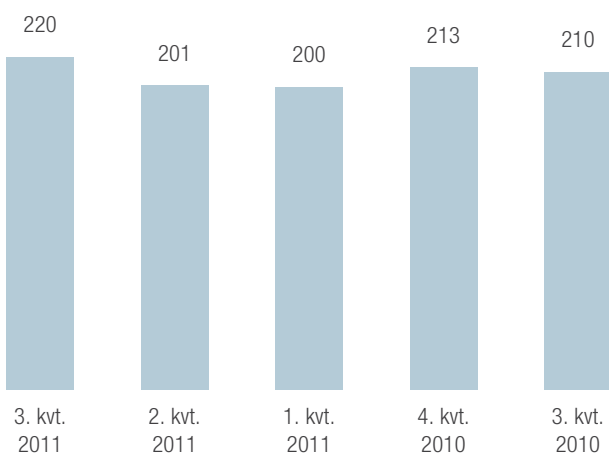
Resultatopgørelse

Basisindtægter er i tredje kvartal 2011 realiseret med 276 mio. kr. mod 281 mio. kr. sidste år i samme periode. Efter årets første tre kvartaler er basisindtægterne i alt opgjort til 825 mio. kr., hvilket er på niveau med sidste år. Nettorenteindtægter samt nettogebyrindtægter udviser dog en moderat stigning.

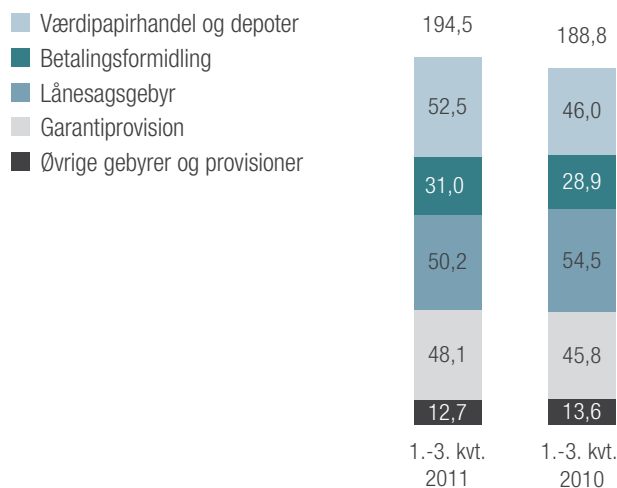
Nettorenteindtægterne er i tredje kvartal 2011 steget med 9 pct. i forhold til kvartalet før, primært som konsekvens af at de gennemførte renteforhøjelser slår fuldt igennem. Trods en reduktion i udlån og garantier på 1,4 mia. kr. i perioden 1. januar til 30. september 2011, er nettorenteindtægterne realiseret med 621 mio. kr. siden regnskabsårets start, hvilket svarer til en stigning på knapt 3 pct. i forhold til samme periode sidste år.

Bankens nettogebyrindtægter udgør i tredje kvartal 2011 50 mio. kr., hvilket er på niveau med tredje kvartal sidste år. I perioden fra første til tredje kvartal 2011 udgør nettogebyrindtægterne 176 mio. kr., svarende til en stigning på 3 pct. i forhold til året før, på trods af at aktivitetsniveauet for hjemtagelse af realkreditlån har været faldende. Fremgangen skyldes primært, som forudset ved årets start, øget indtjening på værdipapirhandel, hvilket afspejler bankens målrettede fokus på investeringskoncepterne vestjyskVÆRDIPLEJE og vestjyskPENSIONSPULJE.

Nettorenteindtægter fordelt på kvartaler (mio. kr.)



Gebyrer og provisioner (mio. kr.)

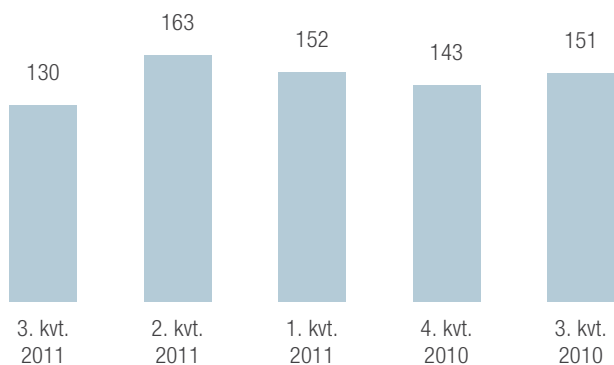


Kursregulering af valuta og sektoraktier for perioden 1. januar til 30. september 2011 udviser et positivt resultat på 20 mio. kr. fordelt med 11 mio. kr. på valuta og 9 mio. kr. på sektoraktier.

Driftsudgifter og driftsafskrivninger er i tredje kvartal 2011 nedbragt til 130 mio. kr., svarende til et fald på 20 pct. eller 33 mio. kr. i forhold til andet kvartal og 21 mio. kr. i forhold til samme periode 2010. Foruden at afspejle bankens fortsatte fokus på at sikre en effektiv ressourceanvendelse gennem optimering af arbejdsgange og forretningsgrundlag, er omkostningerne i tredje kvartal ekstraordinært påvirket med 10 mio. kr. som følge af lavere udgifter til personale og renovering af bankens domicilejendomme. Set over årets første tre kvartaler er driftsudgifterne og driftsafskrivningerne nominelt faldet med 4 pct. i forhold til samme periode sidste år.

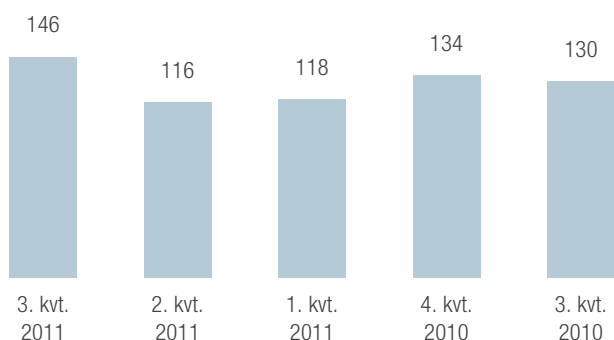
Omkostningsprocenten for tredje kvartal er opgjort til 47,1 mod 58,6 i andet kvartal. For perioden 1. januar til 30. september 2011 udgør omkostningsprocenten 54,0, hvilket er tilfredsstillende og moderat bedre end forventet. Omkostningsprocenten forventes fortsat at udgøre 55 for hele regnskabsåret 2011.

Driftsudgifter og driftsafskrivninger fordelt på kvartaler (mio. kr.)



Basisresultat før nedskrivninger er i tredje kvartal 2011 realiseret med 146 mio. kr., hvilket er en stigning på 26 pct. i forhold til andet kvartal og en fremgang på 12 pct. i forhold til tredje kvartal 2010. Basisresultatet for årets første tre kvartaler er steget med godt 6 pct. til 380 mio. kr. sammenlignet med samme periode sidste år. Den tilfredsstillende udvikling i vestjyskBANKs indtjeningskraft afspejler den intensiverede indsats på såvel indtægtsiden som bankens målrettede fokus på omkostninger.

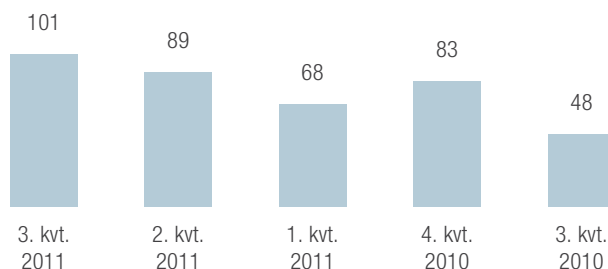
Basisresultat før nedskrivninger fordelt på kvartaler (mio. kr.)



Nedskrivninger på udlån og tilgodehavender m.v. udgør i tredje kvartal 2011 101 mio. kr. mod 89 mio. kr. i andet kvartal. Samlet er der siden regnskabsårets begyndelse foretaget nedskrivninger på udlån og tilgodehavender på 258 mio. kr. mod 262 mio. kr. i de første tre kvartaler af 2010. Nedskrivningerne kan ikke relateres til enkelte store engagementer og er foretaget bredt på alle brancher.

Der har ikke været sammenfald af kunder med Fjordbank Mors eller Max Bank, hvorfor disses overgang til Finansiell Stabilitet ikke påvirker vestjyskBANKs nedskrivninger på udlån.

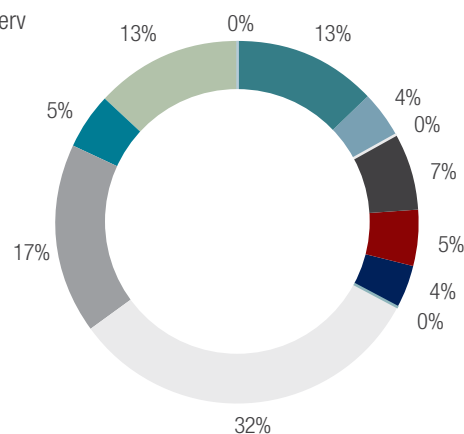
Nedskrivninger på udlån og tilgodehavender m.v. ekskl. Det Private Beredskab fordelt på kvartaler (mio. kr.)



Nedskrivningerne på udlån og garantier år-til-dato svarer til 1,2 pct. omregnet til helårsbasis. De akkumulerede nedskrivninger og hensættelser udgør pr. 30. september 2011 1,7 mia. kr., svarende til 6,0 pct. af udlån og garantier.

Branchefordeling af akkumulerede nedskrivninger og hensættelser

- Offentlige myndigheder
- Landbrug, jagt, skovbrug og fiskeri
- Industri og råstofindustri
- Energiforsyning
- Bygge og anlæg
- Handel
- Transport, hoteller og restauranter
- Information og kommunikation
- Finansiering og forsikring
- Fast ejendom
- Øvrige erhverv
- Private



Ledelsesberetning

Resultatopgørelse og balance

Nedskrivningerne i tredje kvartal 2011 er større end oprindeligt forventet som følge af den stigende økonomiske usikkerhed i Danmark og Europa. Nedskrivningerne relaterer sig bredt til flere brancher.

Fortsætter markedsusikkerheden på et uændret højt niveau, kan dette afstedkomme et øget nedskrivningsbehov, hvilket nu indbygges i forventningerne til regnskabsåret 2011.

Øvrige kursreguleringer viser negative kursreguleringer på 44 mio. kr. for tredje kvartal 2011. For hele perioden 1. januar til 30. september 2011 er øvrige kursreguleringer dermed negative med 49 mio. kr. mod en positiv kursregulering på 2 mio. kr. i samme periode sidste år. Posten sammensættes af positive kursreguleringer på obligationer på 24 mio. kr., negative kursreguleringer på aktier på 20 mio. kr., negative kursreguleringer på finansielle instrumenter på 56 mio. kr. samt positive kursreguleringer på øvrige aktiver og forpligtelser på 3 mio. kr.

Baggrunden for den negative kursregulering i tredje kvartal 2011 er, at vestjyskBANK, i forventning til stigende renter, har haft en nu afsluttet position i finansielle instrumenter. Denne har påført banken et tab, som kun delvist modsvares af positive kursreguleringer på obligationer.

Ekstraordinært bidrag til Garantifonden for Indskydere og Investorer blev i første halvår 2011 udgiftsført med 51 mio. kr. på grund af Amagerbankens og Fjordbank Mors' konkurser. I tredje kvartal er bidraget reduceret med netto 7 mio. kr. som følge af reguleringer hidrørende fra Amagerbanken og Max Bank. Det ekstraordinære bidrag til Garantifonden udgør således 44 mio. kr. for hele perioden 1. januar til 30. september 2011.

Resultat før skat i tredje kvartal 2011 udviser herefter et overskud på 8 mio. kr. For årets første tre kvartaler realiseres sammenlagt et overskud på 29 mio. kr. før skat og 19 mio. efter skat, hvilket er en fremgang på henholdsvis 80 mio. kr. og 59 mio. kr. sammenlignet med samme periode sidste år. Henset til den generelle samfundsmæssige og makroøkonomiske udvikling, herunder den fortsatte usikkerhed, som påvirker nedskrivningsbehovet, skønnes resultatet at være acceptabelt.

Balance

vestjyskBANKs balance udgør 29,3 mia. kr. ultimo tredje kvartal 2011 mod 33,6 mia. kr. ultimo 2010.

Bankens indlån udgør pr. 30. september 2011 14,5 mia. kr. og er således i tredje kvartal øget med 116 mio. kr., efter at den negative medieomtale af sektoren og vestjyskBANK i forbindelse med Fjordbank Mors' konkurs medførte et fald mod slutningen af andet kvartal. Stigningen kan tilskrives bankens indsats på indlånssiden med konkurrencedygtige koncepter som vestjyskTIDSINDSKUD og vestjyskHØJRENTE.

Af vestjyskBANKs indlån på i alt 14,5 mia. kr. er ca. 1,2 mia. kr. ikke dækket af indskydergarantiordningen.

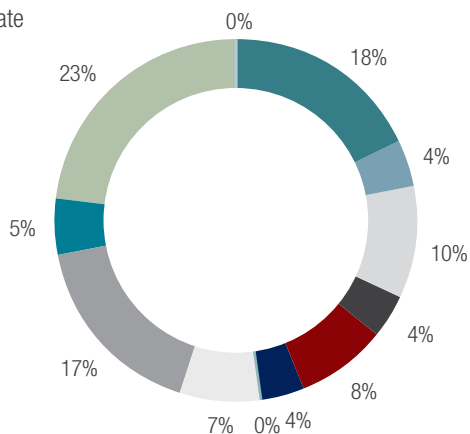
De samlede udlån er siden regnskabsårets begyndelse reduceret med 903 mio. kr., eller knapt 4 pct., til 22,6 mia. kr. Alene i tredje kvartal 2011 er udlånene reduceret med 567 mio. kr., svarende til 2,5 pct., hvilket kan henføres til den kontrollerede tilpasning af bankens udlån til erhvervskunder, som blev annonceret i forbindelse med offentliggørelsen af regnskabet for første halvår 2011. Tilpasningen har fundet sted som en funktion af færre nyudlån samt indgåelse af partnerskabsaftaler på vindmølleområdet, hvor vestjyskBANK fortsat fremover vil udnytte sine betydelige kompetencer og stærke markedsposition til at tilbyde finansiering af attraktive eksisterende og fremtidige projekter. vestjyskBANK forventer, at disse initiativer indtil ultimo 2012 vil reducere bankens udlån med samlet 5-10 pct.

Bankens udlån og garantier til landbruget udgør pr. 30. september 2011 16 pct. af de samlede udlån og garantier og er fordelt på de enkelte produktionsgrene med 7,3 pct. til mælkeproducenter, 5,1 pct. til svineproducenter, 1,5 pct. til planteavl og 2,1 til minkproduktion og fritidslandbrug. Afsætningsbetingelserne for og indtjeningen blandt mælkeproducenter, planteavlere og minkproducenter er fortsat tilfredsstillende, mens visse svineproducenter er ramt af det skæve bytteforhold mellem priser på foder og afregningspriser. De svineproducenter, hvor jordtilliggendet er i harmoni med dyreproduktionen, er ikke så hårdt ramt som producenter med disharmoni mellem dyreproduktion og jordtilliggende.

Udviklingen på indlåns- og udlånssiden har medført, at vestjysk-BANKs indlånsunderskud er reduceret med 683 mio. kr. siden 30. juni 2011. vestjyskBANK vil fortsætte det fokuserede arbejde med at nedbringe forskellen mellem indlån og udlån.

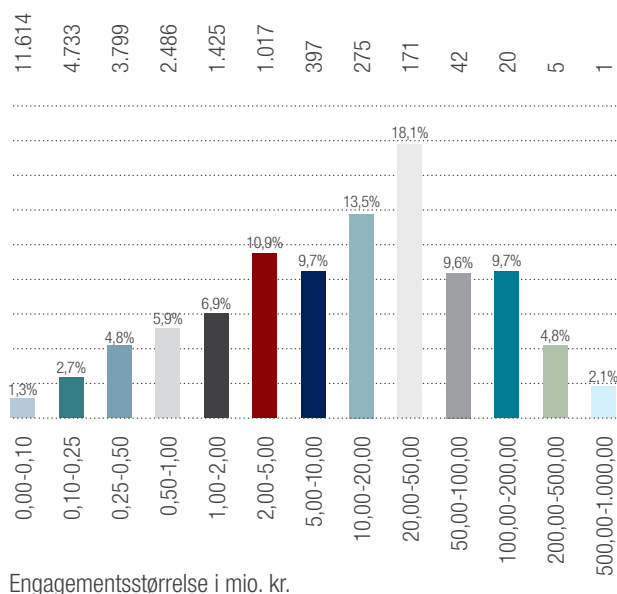
Branchefordeling af udlån og garantier

- Offentlige myndigheder
- Landbrug, jagt, skovbrug og fiskeri
- Industri og råstofindvinding
- Energiforsyning
- Bygge og anlæg
- Handel
- Transport, hoteller og restaurationer
- Information og kommunikation
- Finansiering og forsikring
- Fast ejendom
- Øvrige erhverv
- Private



Opgørelse over spredning af udlån og garantier

Antal hovedkunder med udlån og garantier



Engagementsstørrelse i mio. kr.

Det samlede forretningsomfang – de samlede udlån, indlån og garantier – udgør 41,1 mia. kr. ultimo september 2011 mod 41,5 mia. kr. ultimo juni 2011 og 43,5 mia. kr. ultimo 2010.

Spredningen af udlån og garantier på brancher og på størrelse fremgår af graferne på denne side.

Summen af "store engagementer", som i henhold til den lovmæssige definition er engagementer, der udgør 10 pct. eller mere af basiskapitalen, udgør 28,1 pct. ultimo september 2011. Posten er reduceret fra 40,6 ultimo halvåret, idet antallet af store engagementer er nedbragt fra tre til to.

Likviditet

Ultimo september 2011 udgør vestjyskBANKs optagne lån og udstedte obligationer i alt 8,7 mia. kr. Forfaldsstrukturen på disse fordringer fremgår af tabellen på næste side. Herudover har vestjysk-BANK utrukne committede trækingsrettigheder på 530 mio. kr. som likviditetsreserve, hvor 250 mio. kr. bortfalder i december 2011 og 280 mio. kr. i juni 2012.

Ledelsesberetning

Resultatopgørelse og balance

Forfaldsoversigt seniorlån (mio. kr.)

2011.....	0
2012.....	969
2013.....	7.754
I alt	8.723

Bankens udlån har traditionelt set været større end indlånene, og på balancedagen udgjorde indlånsunderskuddet 8,1 mia. kr. mod 8,8 mia. kr. efter andet kvartal 2011 og 8,0 mia. kr. primo 2011.

Fjordbank Mors' og Amagerbankens konkurser medførte usikkerhed blandt indskydere om pengeinstitutters stabilitet, og dette betød, at vestjyskBANKs likviditetsmæssige overdækning i forhold til lovkraft var på 34,2 pct. ultimo juni 2011. vestjyskBANK har siden iværksat aktiviteter til styrkelse af den likviditetsmæssige overdækning. Aktiviteterne, som foruden færre nyudlån samt indgåelse af partnerskabsaftaler på vindmølleprojekter har bestået i nedbringelse af investeringskreditter og optagelse af realkreditlån til indfrielse af prioritetslån, har medført, at den likviditetsmæssige overdækning i forhold til lovkraft pr. 30. september 2011 udgør 73,4 pct. mod bankens målsætning på 50 pct.

Den langsigtede funding, herunder refinansiering af statsgaranterede lån for 7,8 mia. kr., som forfalder i 2012 og 2013, har ledelsens største bevågenhed. Danmarks Nationalbanks nye lånefacilitet, der muliggør belåning af gode udlån og dermed forbedrer sektorens adgang til funding væsentligt, er én blandt flere muligheder, som indgår i ledelsens overvejelser vedrørende den langsigtede funding af bankens forretning.

Solvens og egenkapital

Ved udgangen af tredje kvartal 2011 har vestjyskBANK en solvensprocent på 14,3 mod 13,6 ultimo 2010. Egenkapitalen ultimo tredje kvartal 2011 er med tillæg af periodens resultat efter skat opgjort til 2,2 mia. kr. Basiskapitalen efter fradrag udgør 3,8 mia. kr. pr. 30. september 2011, og de vægtede poster udgør pr. samme dato 26,7 mia. kr. Det individuelle solvensbehov for vestjyskBANK, der bl.a. baseres på ledelsens forventninger til fremtiden, er opgjort til 10,5 pct. For en nærmere uddybning af solvensbehovet ultimo september 2011 henvises til bankens hjemmeside.

Forskellen mellem basiskapitalen og den tilstrækkelige basiskapital udgør kapitaloverdækningen, som er opgjort til 1,0 mia. kr., svarende til 37 pct. af den tilstrækkelige basiskapital.

Tilsynsdiamantens pejlemærker

vestjyskBANKs målsætning er at ligge inden for grænseværdierne for de fem pejlemærker, som Finanstilsynets Tilsynsdiamant fastlægger, og som alle pengeinstitutter som udgangspunkt bør ligge inden for fra ultimo 2012. Efter den likviditetsmæssige overdækning er reetableret i tredje kvartal 2011, er denne målsætning igen opfyldt. Nedenfor er vestjyskBANKs værdier angivet i forhold til de pågældende grænseværdier.

Realiserede værdier

Pejlemærker	Ultimo sept. 2011	Ultimo juni 2011
Summen af store engagementer < 125 pct.	28,1 pct.	40,6 pct.
Udlånsvækst < 20 pct.	-4,8 pct.	-3,4 pct.
Ejendomseksposering < 25 pct.	17,2 pct.	16,7 pct.
Fundingratio < 1	0,85	0,88
Likviditetsoverdækning > 50 pct.	73,4 pct.	34,2 pct.

Ejerforhold

Pr. 30. september 2011 er der 39.765 navnenoterede aktionærer, som ejer 97,9 pct. af aktiekapitalen i vestjyskBANK. Aktionærkredsen er kendetegnet ved, at de 10 største aktionærer ejer 17,5 pct. af aktiekapitalen. 70 pct. af aktiekapitalen tegnes af 3.142 aktionærer. vestjyskBANK har således et stort antal aktionærer med mindre aktieposter. Ingen aktionærer har i overensstemmelse med ordlyden i selskabslovens § 55 oplyst, at de besidder mere end 5 pct. af aktiekapitalen eller over 5 pct. af stemmerettighederne.

Lukkekursen på vestjyskBANK-aktien er faldet fra kurs 68,5 ultimo 2010 til kurs 31,9 pr. 30. september 2011. Antallet af navnenoterede aktionærer er i samme periode reduceret med 1.510.

Forventninger til 2011

vestjyskBANK forventer i regnskabsåret 2011 at realisere et basisresultat på minimum 500 mio. kr. før nedskrivninger og ekstraordinære bidrag til Garantifonden for Indskydere og Investorer på basis af en omkostningsprocent på 55.

Med udgangspunkt i den stigende markedsmæssige usikkerhed og den igangsatte reduktion af udlån og garantier forventes årets nedskrivninger på udlån og garantier at ligge i niveauet 400 mio. kr., svarende til ca. 1,5 pct. af udlån og garantier, mod tidligere i niveauet 1 pct. Forventningerne er dog fortsat forbundet med usikkerhed henset til konjunkturerne.

Nærtstående parter

vestjyskBANKs nærtstående parter med betydelig indflydelse omfatter selskabets bestyrelse, direktion og ledende medarbejdere samt disse personers familiemedlemmer. Der har i periodens løb været normal samhandel på markedsmæssige vilkår med slagtermester Peter Mortensen, der udtrådte af bestyrelsen ved den ordinære generalforsamling i 2011, og med det af direktør Anders Bech 100 pct. ejede selskab Kaj Bech A/S. Derudover har der ikke været gennemført transaktioner med nærtstående parter i regnskabsperioden ud over normalt ledelsesvederlag.

Finanskalender 2012

■ 22. februar	Årsrapport for 2011
■ 15. marts	Generalforsamling
■ 2. maj	Kvartalsrapport 1. kvartal 2012
■ 8. august	Halvårsrapport for 2012
■ 25. oktober	Kvartalsrapport 1.-3. kvartal 2012

Ledelsens påtegning

Bestyrelsen og direktionen har dags dato behandlet og godkendt rapporten for perioden 1. januar til 30. september 2011 for Vestjysk Bank A/S.

Kvartalsrapporten aflægges i overensstemmelse med IAS 34 "Interim Financial Reporting" som godkendt af EU samt yderligere danske oplysningskrav for børsnoterede finansielle selskaber.

Vi anser den valgte regnskabspraksis for hensigtsmæssig, således at perioderegnskabet efter vores opfattelse giver et retvisende billede

af bankens aktiver, passiver og finansielle stilling pr. 30. september 2011 samt af resultatet af bankens aktiviteter og pengestrømme for regnskabsperioden 1. januar til 30. september 2011.

Vi anser ledelsesberetningen for at indeholde en retvisende redegørelse for udviklingen i bankens aktiviteter og økonomiske forhold, samt en retvisende beskrivelse af de væsentligste risici og usikkerhedsfaktorer, som banken kan påvirkes af.

Der er ikke foretaget revision eller review af kvartalsrapporten.

Lemvig, 27. oktober 2011

Direktionen

Frank Kristensen

Bestyrelsen

Anders Bech

Poul Hjulmand

Bjørn Albinus

Kirsten Lundgaard-Karlshøj

Carl Olav Birk Jensen

Malene Rønø

Palle Hoffmann

Peter Bækkelund Rasmussen



Resultat- og totalindkomstopgørelse

Note	1/1-30/9 2011 tkr.	1/1-30/9 2010 tkr.	3. kv. 2011 tkr.	3. kv. 2010 tkr.	1/1-31/12 2010 tkr.
2 Renteindtægter	1.125.550	1.153.769	390.777	394.334	1.530.349
3 Renteudgifter	504.429	549.547	170.396	184.174	713.590
Netto renteindtægter	621.121	604.222	220.381	210.160	816.759
Udbytte af aktier m.v.	3.327	3.358	251	126	3.456
4 Gebyrer og provisionsindtægter	194.567	188.822	56.417	56.465	259.772
Afgivne gebyrer og provisionsudgifter	18.964	18.772	6.581	6.259	26.849
Netto rente- og gebyrindtægter	800.051	777.630	270.468	260.492	1.053.138
5 Kursreguleringer	-29.584	38.025	-40.290	36.477	48.707
6 Andre driftsindtægter	5.004	7.696	596	2.965	8.716
7 Udgifter til personale og administration	432.775	451.172	125.468	146.495	590.023
Af- og nedskrivninger på immaterielle og materielle aktiver	11.489	12.221	4.198	4.053	16.330
8 Andre driftsudgifter	44.929	86.159	-7.115	28.469	86.458
9-10 Nedskrivninger på udlån og tilgodehavender m.v.	257.670	324.973	100.469	85.950	408.219
Resultat før skat	28.608	-51.174	7.754	34.967	9.531
Skat	9.742	-11.612	2.904	9.046	3.553
Resultat	18.866	-39.562	4.850	25.921	5.978
Indtjening pr. aktie					
Indtjening pr. aktie	1,53	-3,16	0,39	2,09	0,48
Udvandet indtjening pr. aktie	1,53	-3,16	0,39	2,09	0,48
Totalindkomstopgørelse					
Resultat	18.866	-39.562	4.850	25.921	5.978
Anden totalindkomst:					
Regnskabsmæssig sikring	-29.872	3.929	-34.163	492	1.518
Heraf overført til rente i resultatopgørelsen	7.819	-17.430	4.267	-4.884	-15.221
Skat af regnskabsmæssig sikring	5.513	3.375	7.474	1.098	3.426
Anden totalindkomst efter skat	-16.540	-10.126	-22.422	-3.294	-10.277
Totalindkomst i alt	2.326	-49.688	-17.572	22.627	-4.299

Egenkapitalopgørelse

	Aktie- kapital tkr.	Opskrivnings- henlæggelser tkr.	Reserve for pengestrøms- afdækning tkr.	Overført overskud tkr.	Egenkapital i alt tkr.
Egenkapital 1. januar 2011	125.000	30.848	0	2.015.178	2.171.026
Korrektion totalindkomst tidligere år			-10.277		-10.277
Korrigeret egenkapital 1. januar 2011	125.000	30.848	-10.277	2.015.178	2.160.749
Totalindkomst for perioden			-16.540	18.866	2.326
Tilgang ved salg af egne aktier				63.772	63.772
Afgang ved køb af egne aktier				-66.414	-66.414
Egenkapital 30. september 2011	125.000	30.848	-26.817	2.031.402	2.160.433

	Aktie- kapital tkr.	Opskrivnings- henlæggelser tkr.	Reserve for pengestrøms- afdækning tkr.	Overført overskud tkr.	Egenkapital i alt tkr.
Egenkapital 1. januar 2010	125.000	30.848	0	1.993.568	2.149.416
Totalindkomst for perioden			-10.126	-39.562	-49.688
Tilgang ved salg af egne aktier				78.669	78.669
Afgang ved køb af egne aktier				-63.494	-63.494
Egenkapital 30. september 2010	125.000	30.848	-10.126	1.969.181	2.114.903

	Aktie- kapital tkr.	Opskrivnings- henlæggelser tkr.	Reserve for pengestrøms- afdækning tkr.	Overført overskud tkr.	Egenkapital i alt tkr.
Egenkapital 1. januar 2010	125.000	30.848	0	1.993.568	2.149.416
Totalindkomst for perioden			-10.277	5.978	-4.299
Tilgang ved salg af egne aktier				91.161	91.161
Afgang ved køb af egne aktier				-75.529	-75.529
Egenkapital 31. december 2010	125.000	30.848	-10.277	2.015.178	2.160.749

Pengestrømsopgørelse

	1/1-30/9 2011 tkr.	1/1-30/9 2010 tkr.	1/1-31/12 2010 tkr.
Drift			
Periodens resultat efter skat	18.866	-39.562	5.978
Regulering for ikke-likvide driftsposter m.v.:			
Regulering af nedskrivninger på udlån m.v.	257.670	324.973	408.219
Af- og nedskrivninger på materielle og immaterielle aktiver	11.489	12.221	16.330
Andre driftsposter uden likviditets effekt	157.434	120.583	19.610
Udgiftsført skat	9.742	-11.612	3.553
Betalt selskabsskat	-588	-614	391
Drift i alt	454.613	405.989	454.081
Driftskapital			
Ændring i kreditinstitutter og centralbanker, netto	-1.969.699	491.879	271.626
Ændring i udlån og andre tilgodehavender til amortiseret kostpris	645.426	-161.834	-1.771
Ændring i obligationer til dagsværdi	2.766.907	-1.421.520	-544.659
Ændring i aktiebeholdning	1.863	-9.064	-9.993
Ændring i udstedte obligationer til amortiseret kostpris	-922.219	3.494.109	3.609.987
Ændring i andre aktiver og andre passiver, netto	-249.110	-159.702	-180.397
Ændring i indlån og anden gæld	-962.379	-3.328.002	-3.381.147
Driftskapital i alt	-689.211	-1.094.134	-236.354
Pengestrøm fra drift i alt	-234.598	-688.145	217.727
Investeringer			
Køb af materielle aktiver	-18.700	-7.019	-10.805
Salg af materielle aktiver	3.911	11.224	18.217
Pengestrømme fra investeringer i alt	-14.789	4.205	7.412
Finansiering			
Køb og salg af egne kapitalandele	-2.642	15.175	15.632
Indfrielse af efterstillede kapitalindskud	-125.000	0	-361.623
Pengestrømme fra finansiering i alt	-127.642	15.175	-345.991
Periodens likviditetsændring	-377.029	-668.765	-120.852
Likvider primo	1.700.622	1.821.474	1.821.474
Periodens likviditetsændring	-377.029	-668.765	-120.852
Likvider ultimo	1.323.593	1.152.709	1.700.622
Likvider ultimo			
Kassebeholdning og anfordringstilgodehavende hos centralbanker	626.368	297.421	629.179
Tilgodehavender hos kreditinstitutter og centralbanker med mindre end 3 mdr. forfald	697.225	855.288	1.071.443
I alt	1.323.593	1.152.709	1.700.622

Noter til kvartalsrapporten

Note	1/1-30/9 2011 tkr.	1/1-30/9 2010 tkr.	1/1-31/12 2010 tkr.
1 Regnskabspraksis			
<p>Kvartalsrapporten for perioden 1. januar – 30. september 2011 for vestjyskBANK er aflagt i overensstemmelse med IAS 34, Præsentation af delårsregnskaber, som godkendt af EU og yderligere danske oplysningskrav til delårsrapporter. Anvendelsen af IAS 34 medfører, at præsentationen er mere begrænset i forhold til aflægelse af en årsrapport, samt at værdiansættelsesprincipperne i de internationale regnskabsstandarder (IFRS) er fulgt.</p> <p>Anvendt regnskabspraksis er uændret i forhold til årsrapporten for 2010, som indeholder den fulde beskrivelse af anvendt regnskabspraksis. Dog er der pr. 30. juni 2011 foretaget en ændring i værdiansættelsen af finansielle instrumenter, der afdækker pengestrømme. Den regnskabsmæssige påvirkning af totalindkomsten pr. 30. september 2011 er negativ med tkr. 16.540. Egenkapitalpåvirkningen efter skat er negativ med tkr. 26.817. Sammenligningstal er tilrettet.</p> <p>Måling af visse aktiver og forpligtelser kræver ledelsesmæssige skøn over, hvorledes fremtidige begivenheder påvirker værdien af disse aktiver og forpligtelser. Skøn, der er væsentlige for regnskabsaflæggelsen, foretages blandt andet ved opgørelse af nedskrivninger på værdiforringede udlån, dagsværdier af unoterede finansielle instrumenter samt hensatte forpligtelser, jf. nærmere redegørelse i årsrapporten 2010. De anvendte skøn er baseret på forudsætninger, som ledelsen vurderer er forsvarlige, men som i sagens natur er usikre.</p> <p>Bankens væsentlige risici og de eksterne forhold, som kan påvirke banken, er mere udførligt beskrevet i årsrapporten for 2010.</p>			
2 Renteindtægter			
Tilgodehavender hos kreditinstitutter og centralbanker	8.576	14.656	17.135
Udlån og andre tilgodehavender	1.036.565	1.020.159	1.365.750
Obligationer	75.705	100.487	131.722
Øvrige renteindtægter	394	133	398
Renteindtægter til amortiseret kostpris	1.121.240	1.135.435	1.515.005
Afledte finansielle instrumenter	4.310	18.334	15.344
I alt renteindtægter	1.125.550	1.153.769	1.530.349
3 Renteudgifter			
Kreditinstitutter og centralbanker	36.681	37.694	50.720
Indlån og anden gæld	171.752	205.273	257.207
Udstedte obligationer	159.272	165.016	218.539
Efterstillede kapitalindskud	136.689	141.546	187.106
Øvrige renteudgifter	35	18	18
I alt renteudgifter til amortiseret kostpris	504.429	549.547	713.590

Note	1/1-30/9 2011 tkr.	1/1-30/9 2010 tkr.	1/1-31/12 2010 tkr.
4 Gebyrer og provisionsindtægter			
Værdipapirhandler og depoter	52.529	45.951	70.068
Betalingsformidling	30.971	28.924	43.024
Lånesagsgebyr	50.217	54.535	74.295
Garantiprovision	48.113	45.834	55.810
Øvrige gebyrer og provisioner	12.737	13.578	16.575
I alt gebyrer og provisionsindtægter	194.567	188.822	259.772
5 Kursreguleringer			
Obligationer	23.783	64.675	33.667
Aktier m.v.	-11.054	16.517	22.207
Kursreguleringer i alt på værdipapirer henført til dagsværdi over resultatopgørelsen	12.729	81.192	55.874
Valutakursregulering af mellemværender i fremmed valuta	57.718	274.732	259.288
Valutakursregulering af afledte finansielle instrumenter	-46.476	-253.202	-236.238
I alt valuta	11.242	21.530	23.050
Afledte finansielle instrumenter	-56.189	-67.166	-29.346
Aktiver tilknyttet puljeordninger	-119.591	120.885	176.562
Indlån i puljeordninger	119.591	-120.885	-176.562
Dagsværdiafdækkede udlån	6.024	6.086	98
Dagsværdiafdækkede lån	-3.390	-3.617	-969
I alt kursreguleringer	-29.584	38.025	48.707
Samlet dagsværdiregulering på afledte finansielle kontrakter inkl. beløb medtaget under renteindtægter	-98.355	-302.034	-250.240
6 Andre driftsindtægter			
Gevinst ved salg af driftsmidler	454	326	722
Andre indtægter	4.638	7.110	7.615
Drift investeringsejendomme	-88	260	379
I alt andre driftsindtægter	5.004	7.696	8.716
7 Udgifter til personale og administration			
Lønninger og vederlag til bestyrelse og direktion			
Bestyrelse	1.150	1.125	1.500
Direktion:			
Løn	3.443	4.438	5.953
Pension	2.147	2.759	3.191
Fratrædelsesgodtgørelse, tidligere direktør	4.860	0	0
I alt direktion	10.450	7.197	9.144
I alt	11.600	8.322	10.644
Personaleudgifter			
Lønninger	204.987	214.082	281.869
Pensioner	27.462	28.163	37.371
Udgifter til social sikring, lønsumsafgift m.v.	25.363	23.450	31.739
I alt	257.812	265.695	350.979
Øvrige administrationsudgifter	163.363	177.155	228.400
I alt udgifter til personale og administration	432.775	451.172	590.023

Noter til kvartalsrapporten

Note	1/1-30/9 2011 tkr.	1/1-30/9 2010 tkr.	1/1-31/12 2010 tkr.
7 Direktion i øvrigt			
Værdi af personalegoder	194	210	280
Der er ikke indgået aftaler om bonusordninger, incitamentsprogrammer eller lignende aflønningsordninger. Banken er fritaget for enhver pensionsforpligtelse med hensyn til direktionens fratrædelse, det være sig på grund af alder, sygdom, invaliditet eller nogen som helst anden årsag. Med henvisning til vilkårene for deltagelse i Bankpakke II skal det oplyses, at der ved opgørelsen af den skattepligtige indkomst er skattemæssigt fradraget aflønning til direktionen med	5.322	3.703	4.712
8 Andre driftsudgifter			
Ekstraordinært bidrag til Garantifonden for Indskydere og Investorer	43.934	0	0
Det Private Beredskab	0	84.792	84.792
Andre udgifter	995	1.367	1.666
I alt andre driftsudgifter	44.929	86.159	86.458
9 Nedskrivninger på udlån og tilgodehavender m.v.			
Udlån	242.863	261.068	347.850
Det Private Beredskab	0	63.009	63.009
Garantier og kredittilsagn	14.807	896	-2.640
Nedskrivninger på udlån og tilgodehavender m.v. i alt	257.670	324.973	408.219
Renteindtægter på nedskrevne udlån er modregnet i nedskrivninger med	21.109	18.192	21.893
10 Nedskrivninger på udlån og hensættelser på garantier m.v.			
Individuelle nedskrivninger på udlån			
Individuelle nedskrivninger på udlån og andre tilgodehavender primo året	1.416.918	1.382.857	1.382.857
Nedskrivninger i periodens løb	439.381	391.599	362.567
Tilbageførsel af nedskrivninger foretaget i tidligere regnskabsår	-197.887	-110.702	-7.851
Andre bevægelser	19.258	13.828	13.828
Tidligere individuelt nedskrevet nu endelig tabt	-54.820	-101.397	-334.483
Individuelle nedskrivninger på udlån og andre tilgodehavender ultimo	1.622.850	1.576.185	1.416.918
Gruppevise nedskrivninger på udlån			
Gruppevise nedskrivninger på udlån og andre tilgodehavender primo året	69.912	103.822	103.822
Nedskrivninger i periodens løb	15.726	37.796	24.036
Tilbageførsel af nedskrivninger foretaget i tidligere regnskabsår	-27.975	-61.341	-58.547
Andre bevægelser	2.635	1.014	601
Gruppevise nedskrivninger på udlån og andre tilgodehavender ultimo	60.298	81.291	69.912
Nedskrivninger på udlån i alt			
Nedskrivninger på udlån og andre tilgodehavender primo året	1.486.830	1.486.679	1.486.679
Nedskrivninger i periodens løb	455.107	429.395	386.603
Tilbageførsel af nedskrivninger foretaget i tidligere regnskabsår	-225.862	-172.043	-66.398
Andre bevægelser	21.893	14.842	14.429
Tidligere individuelt nedskrevet nu endelig tabt	-54.820	-101.397	-334.483
Nedskrivninger på udlån og andre tilgodehavender ultimo	1.683.148	1.657.476	1.486.830

Note	1/1-30/9 2011 tkr.	1/1-30/9 2010 tkr.	1/1-31/12 2010 tkr.
10 Hensættelser til tab på garantier og uudnyttede kredittilsagn			
Hensættelser til tab på garantier og uudnyttede kredittilsagn primo året	10.710	101.081	101.081
Hensættelser i periodens løb	19.007	72.411	6.962
Tilbageførsel af hensættelser foretaget i tidligere regnskabsår	-4.200	-8.505	-9.602
Tidligere individuelt hensat nu endelig tabt	0	0	-87.731
Hensættelser til tab på garantier og uudnyttede kredittilsagn ultimo	25.517	164.987	10.710
Akkumuleret nedskrivningsprocent	6,0%	5,9%	5,1%
Tilgodehavender med standset renteberegning udgør ultimo	1.310.354	1.201.319	1.065.581
I alt nedskrevet herpå	984.101	912.937	774.150
Tilgodehavender med standset renteberegning i procent af udlån før nedskrivninger	5,4%	4,7%	4,3%
Nedskrivninger/hensættelser på tilgodehavender hos kreditinstitutter			
Nedskrivninger/hensættelser på tilgodehavender hos kreditinstitutter primo året	413	0	0
Nedskrivninger/hensættelser i periodens løb	364	0	0
Tilbageførsel af nedskrivninger foretaget i tidligere regnskabsår	-411	0	0
Andre bevægelser	0	0	413
Nedskrivninger/hensættelser på tilgodehavender hos kreditinstitutter ultimo	366	0	413
11 Andre aktiver			
Positiv markedsværdi af afledte finansielle instrumenter	641.278	796.275	810.134
Tilgodehavende renter og provisioner	47.392	75.103	73.352
Øvrige aktiver	207.130	218.282	186.647
I alt andre aktiver	895.800	1.089.660	1.070.133
12 Andre forpligtelser			
Negativ markedsværdi af afledte finansielle instrumenter	359.290	641.139	591.343
Forskellige kreditorer	103.360	102.861	281.004
Skyldige renter og provisioner	252.201	228.129	111.979
Øvrige forpligtelser	34.616	37.855	32.988
I alt andre forpligtelser	749.467	1.009.984	1.017.314
13 Efterstillede kapitalindsud			
Supplerende kapital	591.039	1.075.071	719.389
Den supplerende kapital forfalder i perioden 16.05.2014 til 03.03.2016 med mulighed for førtidsindfrielse i perioden 15.05.2011 - 03.03.2013 efter Finanstilsynets godkendelse. Kapitalen forrentes med 2,455 - 5,410% med step up klausul efter tidspunktet for førtidsindfrielse			
Hybrid kernekapital på DKK 100 mio.	105.619	104.753	102.105
Kapitalen forrentes med fast 4,765%. Der er ingen forfaldsdato. Der er mulighed for førtidsindfrielse efter Finanstilsynets godkendelse den 15.11.2015.			

Noter til kvartalsrapporten

Note	1/1-30/9 2011 tkr.	1/1-30/9 2010 tkr.	1/1-31/12 2010 tkr.
13 Hybrid kernekapital på DKK 1.438 mio.	1.456.784	1.444.894	1.447.866
Fsv. angår DKK 322 mio. påhviler der en konverteringspligt, såfremt banken ikke overholder solvenskravet eller Finanstilsynet vurderer, at der er nærliggende risiko for, at banken ikke opfylder solvenskravet. Kapitalen forrentes med fast 9,943%. Der er ingen forfaldsdato. Der er mulighed for førtidsindfrielse efter Finanstilsynets godkendelse fra 25.08.2012 - 24.08.2014 til kurs 100, fra 25.08.2014 - 24.08.2015 til kurs 105 og fra 25.08.2015 og fremefter til kurs 110. Overkurs er indregnet og amortiseret i h.t. forventet indfrielsestidspunkt.			
I alt hybrid kapital	1.562.403	1.549.647	1.549.971
I alt efterstillede kapitalindskud	2.153.442	2.624.718	2.269.360
Efterstillede kapitalindskud, der kan indregnes i basiskapitalen	2.074.432	2.253.384	2.169.360
14 Beholdning af egne aktier			
Antal aktier á kr. 10 (stk.)	165	102	99
Procent af aktiekapitalen	1,3%	0,8%	0,8%
Antal egne aktier primo			
Antal egne aktier i 1.000 stk.	99	271	271
Pålydende værdi i 1.000 kr.	993	2.712	2.712
Pct. af aktiekapitalen	0,8%	2,2%	2,2%
Tilgang			
Køb egne aktier i 1.000 stk.	1.444	760	936
Pålydende værdi i 1.000 kr.	14.437	7.602	9.363
Pct. af aktiekapitalen	11,5%	6,1%	7,5%
Samlet købspris i 1.000 kr.	66.414	63.494	75.529
Afgang			
Salg egne aktier i 1.000 stk.	1.378	929	1.108
Pålydende værdi i 1.000 kr.	13.783	9.296	11.082
Pct. af aktiekapitalen	11,0%	7,4%	8,9%
Samlet salgspris i 1.000 kr.	63.772	78.669	91.161
Antal egne aktier ultimo			
Antal egne aktier i 1.000 stk.	165	102	99
Pålydende værdi i 1.000 kr.	1.647	1.018	993
Pct. af aktiekapitalen	1,3%	0,8%	0,8%
Handel med egne aktier sker som et led i bankens almindelige handel med aktier.			

Note	1/1-30/9 2011 tkr.	1/1-30/9 2010 tkr.	1/1-31/12 2010 tkr.
15 Eventualforpligtelser			
Finansgarantier	748.651	1.584.265	1.312.541
Tabsgarantier for realkreditudlån	1.136.034	1.025.049	1.072.071
Tinglysnings- og konverteringsgarantier	440.684	1.039.127	775.602
Øvrige eventualforpligtelser	1.698.224	1.458.791	1.324.510
I alt eventualforpligtelser	4.023.593	5.107.232	4.484.724
Øvrige eventualforpligtelser består bl.a. af arbejdsgarantier, udleveringsgarantier samt indeståelser over for Indskydergarantifonden m.v.			
Andre forpligtende aftaler			
Øvrige	204.822	205.596	205.596
I alt andre forpligtende aftaler	204.822	205.596	205.596
16 Forskellen mellem aflæggelse af regnskab efter IFRS og Finanstilsynets regelsæt			
Periodens resultat aflagt efter IFRS	18.866	-39.562	5.978
Domicilejendomme, større af- og nedskrivninger	9.995	3.356	4.475
Periodens resultat aflagt efter Finanstilsynets regelsæt	8.871	-42.918	1.503
Egenkapital efter IFRS	2.160.433	2.114.903	2.160.749
Domicilejendomme, akkumulerede af- og nedskrivninger	38.753	27.639	28.758
Egenkapital efter Finanstilsynets regelsæt	2.121.680	2.087.264	2.131.991
17 Kapitalkrav			
Egenkapital ekskl. periodens resultat jf. Finanstilsynets regelsæt	2.112.809	2.130.182	2.130.488
Indregnet resultat jf. Finanstilsynets regelsæt	0	-42.918	1.503
Opskrivningshenlæggelser	-30.848	-30.848	-30.848
Immaterielle aktiver	-107.439	-108.936	-108.562
Udskudte aktiverede skatteaktiver	-162.321	-181.353	-166.550
Øvrige fradrag i kernekapitalen	-47.676	-128.556	-107.452
Hybrid kernekapital	1.484.819	1.452.425	1.477.516
Kernekapital efter fradrag	3.249.344	3.089.996	3.196.095
Ansvarlig lånekapital	512.029	703.737	619.389
Opskrivningshenlæggelser	30.848	30.848	30.848
Hybrid kernekapital	77.584	97.222	72.455
Basiskapital før fradrag	3.869.805	3.921.803	3.918.787
Fradrag i basiskapitalen	-47.676	-128.556	-107.452
Basiskapital efter fradrag	3.822.129	3.793.247	3.811.335
Vægtede poster i alt	26.712.117	28.299.234	27.985.461
Kernekapital efter fradrag i procent af vægtede poster i alt	12,2%	10,9%	11,4%
Solvensprocent ifølge FIL § 124, stk. 2	14,3%	13,4%	13,6%
Solvenskrav ifølge FIL § 124, stk. 2	8,0%	8,0%	8,0%
Bestyrelsen fastsætter solvensmål og kriterier for opgørelse af solvensbehov. Solvensmålet er fastsat til 12 pct. Direktionen har ansvaret for, at målene/rammerne efterleves.			

Noter til kvartalsrapporten

Note	1/1-30/9 2011 tkr.	1/1-30/9 2010 tkr.	1/1-31/12 2010 tkr.
18 Afgivne sikkerhedsstillelser			
Obligationer:			
Pantsat til sikkerhed for trækningsret hos Danmarks Nationalbank			
Samlet nominal værdi	1.081.653	1.037.301	1.636.880
Samlet kursværdi	1.081.873	1.036.449	1.613.174
Heraf belånt	0	0	0
Kreditinstutter:			
Marginkonti stillet til sikkerhed i relation til finansielle instrumenter	232.550	309.126	301.139
19 Verserende retssager			
<p>vestjyskBANK er blevet stævnet af EBH-Fonden under konkurs for 100 mio. kr. som følge af, at banken har foretaget modregning af gæld til EBH-Fonden under konkurs i bankens tilgodehavende hos EBH-Fonden under konkurs. Bankens gæld består af ansvarlig lånekapital, som banken i 2009 modtog Finanstilsynets godkendelse til at indfri. Bankens tilgodehavende består af et almindeligt tilgodehavende. vestjyskBANK har vundet sagen i Landsretten, og modparten har anket til Højesteret.</p> <p>vestjyskBANK er derudover part i forskellige retssager. Sagerne vurderes løbende, og der foretages de fornødne hensættelser ud fra en vurdering af risikoen for tab.</p> <p>De verserende retssager forventes ikke at få væsentlig indflydelse på bankens økonomiske stilling.</p>			

Note	1/1-30/9 2011	1/1-30/9 2010	1/1-31/12 2010
20 Hoved- og nøgletal			
Resultatopgørelse (mio.kr.)			
Nettorenteindtægter	621	604	817
Nettogebyrindtægter	176	171	233
Udbytte af aktier m.v.	3	3	3
Kursreguleringer af valuta og sektoraktier	20	36	37
Andre driftsindtægter	5	8	9
Basisindtægter	825	822	1.099
Udgifter til personale og administration	-433	-453	-590
Andre driftsudgifter samt af- og nedskrivninger på immaterielle og materielle aktiver	-12	-12	-18
Driftsudgifter og driftsafskrivninger	-445	-465	-608
Basisindtjening før nedskrivninger	380	357	491
Nedskrivninger på udlån og tilgodehavender m.v. ekskl. Det Private Beredskab	-258	-262	-345
Basisresultat efter nedskrivninger	122	95	146
Øvrige kursreguleringer	-49	2	12
Resultat efter kursreguleringer	73	97	158
Ekstraordinært bidrag til Garantifonden for Indskydere og Investorer	-44	0	0
Det Private Beredskab	0	-148	-148
Resultat før skat	29	-51	10
Skat	-10	11	-4
Resultat	19	-40	6
Balance (mio.kr.)			
Aktiver i alt	29.304	34.099	33.583
Udlån	22.565	23.711	23.468
Indlån inkl. pulje	14.467	15.506	15.564
Eventualforpligtelser	4.023	5.107	4.485
Forretningsomfang	41.055	44.324	43.517
Egenkapital	2.160	2.115	2.161

Note	1/1-30/9 2011	1/1-30/9 2010	1/1-31/12 2010
20 Solvens			
Solvensprocent	14,3%	13,4%	13,6%
Kernekapitalprocent	12,2%	10,9%	11,4%
Indtjening			
Egenkapitalforrentning før skat p.a. ¹	1,8%	-3,2%	0,4%
Egenkapitalforrentning efter skat p.a. ¹	1,2%	-2,5%	0,3%
Indtjening pr. omkostningskrone ²	1,04	0,94	1,01
Omkostningsprocent ³	54,0%	56,6%	55,3%
Medarbejdere omregnet til heltid (gennemsnit)	617,4	645,3	642,1
Markedsrisiko			
Renterisiko ⁴	-3,7%	-2,7%	-2,0%
Valutaposition ⁵	1,7%	4,7%	4,7%
Valutarisiko	0,0%	0,1%	0,1%
Overdækning i forhold til lovkrav om likviditet ⁶	73,4%	128,1%	126,9%
Kreditrisiko			
Udlån plus nedskrivninger herpå i forhold til indlån	167,6%	163,6%	160,3%
Udlån i forhold til egenkapital	10,4	11,2	10,9
Periodens udlånsvækst ⁷	-3,8%	-0,7%	-1,7%
Summen af store engagementer ⁸	28,1%	40,4%	40,7%
Akkumuleret nedskrivningsprocent	6,0%	5,9%	5,1%
Periodens nedskrivningsprocent	0,9%	1,1%	1,4%
vestjyskBANK-aktien			
Periodens resultat pr. aktie (stykstørrelse 10 kr.)	1,5	-3,2	0,5
Indre værdi pr. aktie (stykstørrelse 10 kr.)	175,1	170,6	174,2
Kursen på vestjyskBANK-aktier ultimo perioden	31,9	68,0	68,5
Børskurs/periodens resultat pr. aktie	20,9	-21,2	142,0
Børskurs/indre værdi pr. aktie	0,2	0,4	0,4

1 På grundlag af den gennemsnitlige egenkapital

2 Ordinære indtægter i forhold til ordinære omkostninger. Ordinære indtægter = netto rente- og gebyrindtægter + kursreguleringer + andre driftsindtægter. Ordinære omkostninger = udgifter til personale og administration + af- og nedskrivninger på immaterielle og materielle aktiver + andre driftsudgifter + nedskrivninger på udlån og tilgodehavender m.v.

3 Driftsomkostninger samt af- og nedskrivninger på immaterielle og materielle aktiver / basisindtægter

4 Renterisiko i forhold til kernekapital efter fradrag

5 Valutakursindikator 1 i forhold til kernekapital efter fradrag

6 Overdækning i forhold til 10%-kravet i FiL § 152

7 Udlånsvæksten målt i forhold til vestjyskBANKs udlån primo perioden

8 Engagementer større end 10% af basiskapital i forhold til basiskapital. Ultimo 2010 er opgørelsesmetoden ændret jf. ny bekendtgørelse



