



## Delårsrapport januari-september 2011

### Väsentligt ökad omsättning och resultatförbättring

#### Kvartal 3, juli-september 2011

- Omsättning uppgick till 46,1 (31,6) Mkr – en ökning med 46% jämfört med samma period föregående år.
- Rörelseresultat uppgick till -0,6 (-5,0) Mkr - en ökning med 4,4 Mkr, jämfört med samma period föregående år.
- Resultat efter skatt 0,2 (-5,3) Mkr.
- Provkörningen av den hygroskopiska kondensorn vid Holmen Paper Braviken har givit positivt utfall – förväntade tekniska prestanda på den patenterade delen av processen har uppfyllts.
- Order från SYSAV och KMW om totalt 25 Mkr (inkl optioner).
- Orderingången uppgick till 20,9 (115,7) Mkr.
- Orderstocken uppgick till ca 106 (126) Mkr vid kvartalets utgång.
- Nyemission om 11,8 Mkr registrerades den 19 juli.

#### Kvartal 1-3, januari-september 2011

- Omsättning 178,8 (76,7) Mkr.
- Rörelseresultat 4,1 (-11,7) Mkr.
- Resultat efter skatt 3,9 (-12,2) Mkr – en förbättring med 15,8 Mkr jämfört med samma period föregående år.
- Resultat per aktie 0,05 (-0,23) kr.

#### Väsentliga händelser efter periodens utgång

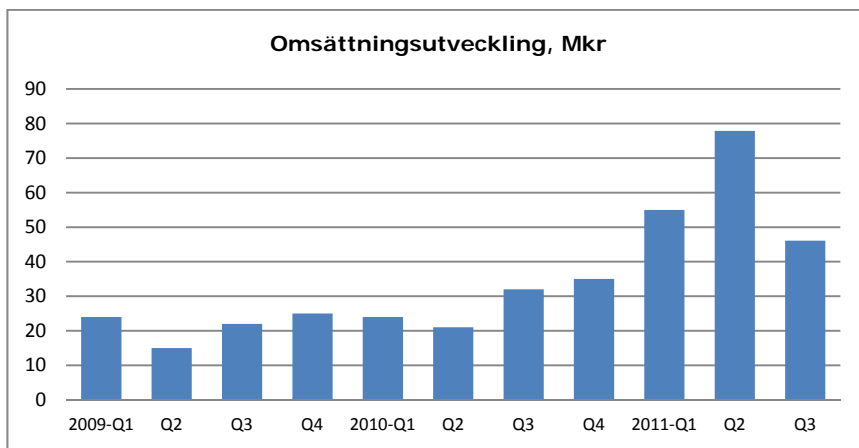
- Två större beställningar från två industriföretag på sammanlagt 12,0 Mkr för leverans av processutrustning.
- Effektivisering och samordning av verksamheterna i Pilum Technologies AB och Pilum Polyproject AB. Samordningen förväntas resultera i betydande samordningsfördelar inom såväl produktsortimentet som försäljning. Nuvarande VD för Pilum Polyproject, Roberth Mattsson, övergår i en nyinrättad roll som CTO (teknisk chef). Till ny VD för Pilum Polyproject AB har civ. ing. Per Fredriksson rekryterats.

#### Kommentar av VD Jan Törner

Marknadsutvecklingen är fortsatt positiv trots den finansiella turbulensen i vår omvärld. Vi kan notera att flera större upphandlingar sannolikt kommer att realiseras under det närmaste halvåret även om detta tycks ske i en något långsammare takt än vad som tidigare planerats från beställarnas sida. Den förskjutning som sker kan också härledas till flera av de upphandlingar som pågår är både större och komplexare än tidigare. Sammanfattningsvis drar vi slutsatsen att den positiva trend som vi tidigare indikerat ser ut att hålla i sig, åtminstone i det korta perspektivet.

**VERKSAMHETSRAPPORT JANUARI-SEPTEMBER 2011**

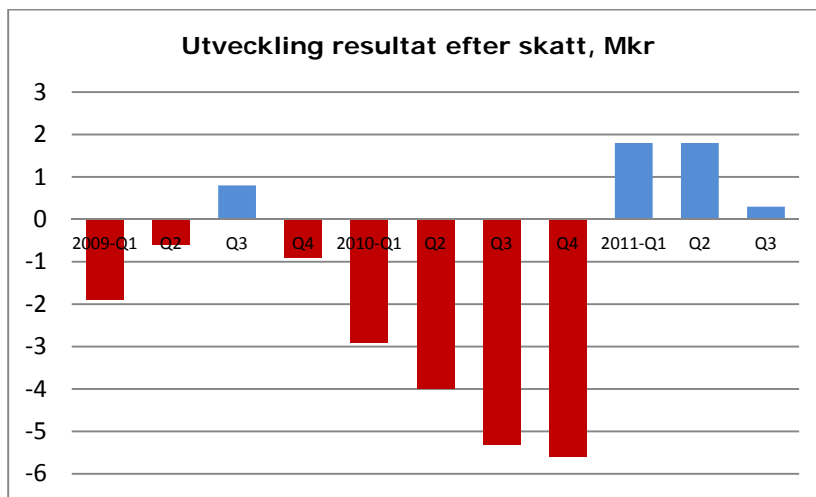
Omsättningen för perioden uppgick till 178,8 (76,7) Mkr, vilket motsvarar en ökning med 133% jämfört med samma period föregående år.



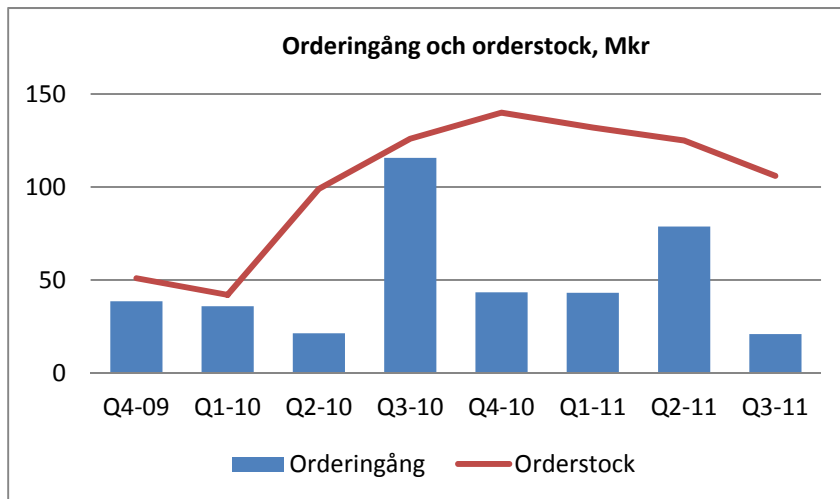
Rörelseresultatet uppgick till 4,1 (-11,7) Mkr, vilket är en resultatförbättring med 15,8 Mkr jämfört med samma period föregående år. Resultat efter skatt uppgick till 3,9 (-12,2) Mkr.

Resultatförbättringen under året är relaterat till ökade leveranser samt tillfredställande marginaler i pågående projekt.

Rörelseresultatet under tredje kvartalet uppgick till -0,6 (-5,0) Mkr. Resultatet har påverkats negativt av en låg omsättning under sommarmånaderna. Resultat efter skatt uppgick i kvartalet till 0,2 (-5,3) Mkr.



Vid utgången av kvartalet uppgick orderstocken till ca 106 (126) Mkr. Tredje kvartalets lägre ordergång kan till dels förklaras med att avgöranden i flera upphandlingar har flyttats fram till Q4 2011 och Q1 2012. Skälet till dessa förskjutningar beror sannolikt på att anläggningarna i vissa fall är mer komplexa och komplicerade, vilket kräver en längre beslutsprocess hos beställarna.



#### Pilum Industrifilter AB

Under tredje kvartalet uppgick omsättningen till 23,4 (8,9) Mkr och ackumulerat för året till 100,3 (33,8) Mkr. Rörelseresultatet uppgick till 0,2 (-1,7) Mkr och ackumulerat till 5,3 (-4,7) Mkr. Resultatförbättringen jämför med föregående år kan hänföras till fortsatt god orderingång och förbättrade projektmarginaler.

Omsättningen har under kvartalet ökat avsevärt jämfört med samma kvartal föregående år och bolaget har under året fortsatt att bygga upp organisationen med flera nyrekryteringar. Fokus har också varit skapa ett effektivare och mer industriellt flöde genom organisationen. Därutöver pågår en intensifierad bearbetning av eftermarknaden och etablering av en rikstäckande serviceorganisation.

#### Pilum Technologies AB

Under tredje kvartalet uppgick omsättningen till 5,0 (4,4) Mkr och ackumulerat för året till 19,8 (13,3) Mkr. Rörelseresultatet i kvartalet uppgick till -0,6 (-0,8) Mkr och ackumulerat till -0,2 (-2,1) Mkr.

Bolaget kommer i början av nästa år att inlemmas i Pilum Polyproject, vilket kommer att bidra till en ökad marknadsbearbetning och ett större produktutbud.

#### Pilum Polyproject AB (inklusive tidigare Pilum Engineering AB)

Under tredje kvartalet uppgick omsättningen till 32,9 (20,0) Mkr och rörelseresultatet uppgick till -0,4 (-1,5) Mkr. Ackumulerad omsättning för året uppgick till 81,2 (32,9) Mkr och rörelseresultatet till 0,2 (-1,9) Mkr.

Orderingången har varit tillfredställande i perioden men avsaknaden av större systemprojekt påverkar resultatet i negativ riktning. Flera projekt såväl i Sverige som internationellt bedöms bli beslutade under de kommande månaderna.

Serviceverksamheten inom Polyproject har fortsatt en mycket god orderingång och hög utnyttjandegrad. Produktionen av produkter och komponenter har haft en hög beläggning.

#### Intressebolaget Hyheat AB

Inom intressebolaget Hyheat fortgår utvecklingen av en ny typ av kondensering som omvandlar lågvärdigt spillvärme till fjärrvärme eller processvärme. Tekniken bygger på en så kallad hygroskopisk kondensator som är en slags värmepump och är mycket effektiv även vid låga temperaturer. Till skillnad från traditionell kondensering som sker med hjälp av vatten använder den nya tekniken ett flytande salt som kokar vid en låg temperatur, vilket ökar energiutbytet påtagligt. Tekniken skyddas av en serie olika patent.

Testkörningen av applikationen, tillsammans med Pilum som har tillverkat och levererat anläggningen, vid Holmens Papers anläggning vid Bråviken har som tidigare meddelats fallit väl ut. Testkörningen av den patenterade delen, som kan liknas vid en värmepump, har fungerat som avsett och uppfyllt ställda krav. Andra delar av tekniken kräver en del mindre justeringar som pågår för närvarande. Drift och produktion av energi till kunden förväntas komma igång under slutet året och därefter pågå under några månader. Under denna period erhåller Hyheat

ersättning i relation till levererad mängd energi. Kunden har också en option att förvärva anläggningen.

Slutrapporten över provdriften har lämnats till Värmeforsk, som har varit delfinansiär till projektet.

Den nya tekniken möjliggör effektivisering av en flera typer av spillvärme från olika slag av värmekällor som inte skulle varit möjligt med traditionell teknik. Närmast föreligger test av tekniken på en mindre biopanna parallellt som de första försäljningsansträngningarna sker mot gasmotormarknaden - ett segment som tidigare provats och vissa sig fungera tillfredställande och som bedöms som intressant för att kunna erbjuda den nya tekniken.

#### Företrädesemission

Den under sommaren genomförda företrädesemissionen uppgick till 11,9 Mkr, varav 1,6 Mkr i emissionskostnader. Kapitalet som tillförts bolaget uppgår till 10,3 Mkr. Antal nyemitterade aktier uppgick till 15.400.505 st. och totalt antalet aktier i bolaget efter emissionen är 84.702.780 st.

#### Uppskjuten skattefordran

Uppskjuten skattefordran har ökats med 1,2 Mkr i Q3 2011, då bolaget förväntas kunna utnyttja skattemässiga underskottsavdrag utöver tidigare redovisat. Den totala skattefordran uppgår per 30 september till 3,8 Mkr, vilket motsvarar 14,3 Mkr i skattemässiga underskottsavdrag av totalt 60 Mkr som finns till förfogande i koncernen.

#### Organisationsöversyn

I syfte att effektivisera och samordna verksamheterna kommer Pilum Technologies AB från och med början av kommande år slås samman med Polyproject AB. Sammanslagningen förväntas resultera i betydande samordningsfördelar såväl inom produktutveckling som inom försäljning.

Ett visst mått av minskad administration kommer också att kunna tillgodogöras verksamheten.

Nuvarande VD för Polyproject, Roberth Mattsson, övergår i en roll som CTO (teknisk chef) och till ny VD för Pilum Polyproject har civ. ing. Per Fredriksson rekryterats.

### KONCERNENS FINANSIELLA STÄLLNING OCH LIKVIDITET

Vid periodens utgång uppgick koncernens likvida medel inklusive kortfristiga placeringar till 11,8 (3,1) Mkr. Utöver likvida medel fanns det outnyttjad checkkredit om 1,9 (4,5) Mkr. Omsättningstillgångarna uppgick till 67,0 Mkr, de kortfristiga skulderna till 58,4 Mkr.

Det totala kassaflödet uppgick till 5,8 (-1,2) Mkr. Soliditeten uppgick till 41,6 (36,6)%. Eget kapital uppgick till 46,1 (37,6) Mkr, motsvarande 0,54 (0,54) kr per aktie.

Givet rådande marknadssituation gör styrelsen bedömningen att koncernen disponerar likvida medel som är tillräckliga för att säkerställa koncernens drift.

#### **Moderbolaget**

Moderbolaget tillhandahåller koncerngemensamma funktioner. Nettoomsättningen ackumulerat uppgick till 4,8 (2,0) Mkr. Resultatet efter skatt uppgick till -3,1 (-2,5) Mkr. Under perioden har nedskrivning av posten "Aktier i dotterbolag" skett med 3,0 Mkr samt uppbokning av uppskjuten skattefordran om 1,2 Mkr.

Det egna kapitalet i moderbolaget uppgår till 59,9 (56,0) Mkr. Soliditeten uppgick till 81,6 (88,0)%.

#### **OM PILUM**

Pilum erbjuder energieffektiva industriprocesser och produkter samt system för rening av luft, gas och vatten.

Pilum har för närvarande tre operativa helägda dotterbolag, Pilum Industrifilter AB, Pilum Polyproject AB samt Pilum Technologies AB. Pilum har även en ägarandel uppgående till 32,7 % i intressebolaget Hyheat AB.

## ÖVRIGT

### Medarbetare

Pilum grundades 2005 i sin nuvarande form och har idag verksamhet i Malmö, Borås, Norrköping, Flen och Upplands Väsby. Antalet anställda i slutet av tredje kvartalet var 94 (77) personer.

### Transaktioner med närstående

Tidigare styrelseledamoten Rune Löderup ingick i det garantikonsortium som i samband med emissionen lånade ut 9,0 Mkr som ett tillfälligt bryggglån. Rune Löderup har även tecknat sin andel i företrädesemissionen.

VD Jan Törner och CFO Carl Brogren ingick också i det garantikonsortium som bildades i samband med emissionen. Både Jan Törner och Calle Brogren tecknade sin andel av emissionen.

### Löner och ersättningar

Arvode till styrelsen utgår med av stämman fastställda arvoden.

Lön och ersättning till VD – se årsredovisning 2010.

### Valberedning

I enlighet med årsstämans beslut skall en valberedning tillsättas bestående av de tre största aktieägarna vid utgången av tredje kvartalet. Sammankallande är styrelsens ordförande Lars Ransgart. Valberedningen kommer i god före årsstämman 2012 att föreslå styrelsens sammansättning.

### Risikfaktorer

Koncernens väsentliga risk- och osäkerhetsfaktorer som inkluderar projektrelaterade risker och finansiella risker finns utförligt beskrivna i Årsredovisningen för 2010.

### Redovisningsprinciper

Koncernredovisningen upprättas i enlighet med International Financial Reporting Standards, IFRS. Delårsrapporten för koncernen är upprättad i enlighet med IAS 34, Delårsrapporterings- och Årsredovisningslagen och för moderbolaget i enlighet med Årsredovisningslagen och RFR 2 Redovisning för juridiska personer. Inga nya eller ändrade standarder och tolkningar har haft någon påverkan på koncernens finansiella rapporter 2011. Delårsrapporten har upprättats i enlighet med de redovisningsprinciper och beräkningsmetoder som framgår av Årsredovisningen för 2010.

### Intygande

Styrelsen och den verkställande direktören intygar härmed att delårsrapporten ger en rättvisande översikt av moderbolaget och koncernens verksamhet, ställning och resultat samt beskriver väsentliga risker och osäkerhetsfaktorer som företaget och de företag som ingår i koncernen kan bedömas stå inför.

Alla framåtriktade uttalanden i denna rapport baseras på bolagets bästa bedömning vid tidpunkten för rapporten. Sådana uttalanden innehåller som alla framtidsbedömningar risker och osäkerheter som kan innebära att verkligt utfall blir annorlunda.

**Tidpunkter för ekonomisk information**

- 16 februari 2012 Bokslutskommuniké 2011
- 8 maj 2012 Q1 samt årsstämma
- 6 augusti 2012 Q2
- 8 november 2012 Q3

Stockholm den 10 november 2011

**Pilum AB (publ.)**

Lars Ransgart  
Styrelsens ordförande

Jan Törner  
Verkställande direktör

Magnus Groth  
Ledamot

Johan Hernmarck  
Ledamot

Hans Möller  
Ledamot

---

För ytterligare information kontakta:

Jan Törner, verkställande direktör  
[jan.torner@pilum.se](mailto:jan.torner@pilum.se)

Pilum AB (publ)  
Kanalvägen 5A, 6tr,  
194 61 Upplands Väsby  
Tel: 08- 591 124 10. Fax: 08- 591 124 75  
E-post: [info@pilum.se](mailto:info@pilum.se)

[www.pilum.se](http://www.pilum.se)

Pilum AB (publ.) är listat på First North Premier och Mangold Fondkommission AB  
(tel.nr 08-503 015 00) är dess Certified Adviser.

*Pilum erbjuder energieffektiva industriprocesser och produkter samt system för rening av luft och vatten.*

**GRANSKNINGSRAPPORT**

Till styrelsen i Pilum AB  
Org.nr 556556-8325

**Inledning**

Vi har utfört en översiktlig granskning av delårsrapporten för Pilum AB (publ) per 30 september 2011 och den niomånadersperiod som slutade per detta datum. Det är styrelsen och verkställande direktören som har ansvaret för att upprätta och presentera denna delårsrapport i enlighet med IAS 34 och årsredovisningslagen. Vårt ansvar är att uttala en slutsats om denna delårsrapport grundad på vår översiktliga granskning.

**Den översiktliga granskningens inriktning och omfattning**

Vi har utfört vår översiktliga granskning i enlighet med Standard för översiktlig granskning (SÖG) 2410 *Översiktlig granskning av finansiell delårsinformation utförd av företagets valda revisorer*. En översiktlig granskning består av att göra förfrågningar, i första hand till personer som är ansvariga för finansiella frågor och redovisningsfrågor, att utföra analytisk granskning och att vidta andra översiktliga granskningsåtgärder. En översiktlig granskning har en annan inriktning och en betydligt mindre omfattning jämfört med den inriktning och omfattning som en revision enligt Revisionsstandard i Sverige RS och god revisions sed i övrigt har. De granskningsåtgärder som vidtas vid en översiktlig granskning gör det inte möjligt för oss att skaffa en sådan säkerhet att vi blir medveten om alla viktiga omständigheter som skulle kunna ha blivit identifierade om en revision utförts. Den uttalade slutsatsen grundad på en översiktlig granskning har därför inte den säkerhet som en uttalad slutsats grundad på en revision har.

**Slutsats**

Grundat på vår översiktliga granskning har det inte kommit fram några omständigheter som ger oss anledning att anse att den finansiella delårsinformationen inte, i allt väsentligt, är upprättad för koncernens del i enlighet med IAS 34 och årsredovisningslagen samt för moderbolagets del i enlighet med årsredovisningslagen.

Malmö den 10 november 2011  
Deloitte AB

Elna Lembrér Åström  
Auktoriserad revisor

**RESULTATRÄKNING KONCERN**

Tkr	Koncern			
	Kv3 2011	Kv3 2010	2011-01-01 2011-09-30	2010-01-01 2010-09-30
Nettoomsättning	46 110	31 641	178 757	76 603
Övriga rörelseintäkter	-	1	60	102
<b>Totala intäkter</b>	<b>46 110</b>	<b>31 642</b>	<b>178 817</b>	<b>76 705</b>
<b>Rörelsens kostnader</b>				
Materialkostnader, personalkostnader samt övriga rörelsekostnader	-46 069	-35 872	-172 768	-87 135
Avskrivningar materiella och immateriella anläggningstillgångar	-658	-695	-1 945	-1 186
Resultat från andelar i intresseföretag	47	-114	-53	-124
<b>Rörelseresultat</b>	<b>-570</b>	<b>-5 039</b>	<b>4 051</b>	<b>-11 740</b>
<b>Resultat från finansiella poster</b>				
Ränteintäkter	-	17	77	50
Räntekostnader	-341	-270	-1 411	-476
<b>Resultat efter finansiella poster</b>	<b>-911</b>	<b>-5 292</b>	<b>2 717</b>	<b>-12 166</b>
Skatt	1 161	-	1 159	-20
<b>PERIODENS RESULTAT</b>	<b>250</b>	<b>-5 292</b>	<b>3 876</b>	<b>-12 186</b>
<b>ÖVRIGT TOTALRESULTAT</b>	<b>0</b>	<b>0</b>	<b>0</b>	<b>0</b>
<b>PERIODENS TOTALRESULTAT</b>	<b>250</b>	<b>-5 292</b>	<b>3 876</b>	<b>-12 186</b>
Resultat per aktie före utspädning (kr/aktie)	0,00	-0,08	0,05	-0,23
Resultat per aktie efter utspädning (kr/aktie)	0,00	-0,08	0,05	-0,23
Genomsnittligt antal aktier före utspädning	83 847 196	64 503 535	72 938 505	53 375 926
Genomsnittligt antal aktier efter utspädning	83 847 196	68 343 489	72 938 505	57 215 880



**BALANSRÄKNING KONCERN – I SAMMANDRAG**

Tkr	Koncern			
	2011-09-30	2010-09-30	2010-12-31	2009-12-31
Goodwill	20 180	20 180	20 180	18 258
Andra immateriella anläggningstillgångar	1 253	1 699	1 522	624
Materiella anläggningstillgångar	16 130	17 161	16 751	3 270
Finansiella anläggningstillgångar	6 116	3 602	4 642	3 489
Varulager m m	27 487	26 523	11 382	14 281
Kortfristiga fordringar	27 667	30 557	37 289	23 716
Likvida medel	11 848	3 063	6 003	4 245
<b>SUMMA TILLGÅNGAR</b>	<b>110 681</b>	<b>102 785</b>	<b>97 769</b>	<b>67 883</b>
Eget kapital	46 057	37 598	31 963	31 835
Avsättningar	1 313	1 632	1 199	1 396
Uppskjuten skatteskuld	742	736	737	-
Långfristiga räntebärande skulder	4 128	4 726	4 915	1 624
Kortfristiga räntebärande skulder	14 819	5 830	8 053	1 909
Förskott från kunder	9 791	20 036	15 623	14 278
Leverantörsskulder	21 765	12 074	17 489	8 002
Övriga kortfristiga skulder	12 066	20 153	17 790	8 839
<b>SUMMA EGET KAPITAL OCH SKULDER</b>	<b>110 681</b>	<b>102 785</b>	<b>97 769</b>	<b>67 883</b>

**FÖRÄNDRING I EGET KAPITAL KONCERN**

Tkr	Aktiekapital	Övrigt tillskjutet kap.	Balanserat resultat	Totalt
<b>Eget kapital 2008-12-31</b>	<b>4 025</b>	<b>67 141</b>	<b>-37 136</b>	<b>34 029</b>
Nyemission	500	1 449		1 949
Apportemission	165	1 089		1 254
Årets totalresultat			-5 398	-5 398
<b>Eget Kapital 2009-12-31</b>	<b>4 690</b>	<b>69 679</b>	<b>-42 534</b>	<b>31 835</b>
Nyemission	2 240	17 030		19 270
Emissionsutgift		-1 321		-1 321
Årets totalresultat			-17 821	-17 821
<b>Eget kapital 2010-12-31</b>	<b>6 930</b>	<b>85 388</b>	<b>-60 355</b>	<b>31 963</b>
Nyemission	1 540	10 318		11 858
Emissionsutgift		-1 640		-1 640
Periodens totalresultat			3 876	3 876
<b>Eget kapital 2011-09-30</b>	<b>8 470</b>	<b>94 066</b>	<b>-56 479</b>	<b>46 057</b>

**KASSAFLÖDESANALYS KONCERN**

<b>Tkr</b>	<b>Kv 3 2011</b>	<b>Kv 3 2010</b>	<b>2011-01-01 2011-09-30</b>	<b>2010-01-01 2010-09-30</b>
Resultat efter finansiella poster	-911	-5 292	2 717	-12 166
Kassaflöde från den löpande verksamheten före förändringar av rörelsekapitalet	-475	-4 873	4 304	-11 455
Kassaflöde från den löpande verksamheten	-6 249	4 036	-8 935	-5 707
Kassaflöde från investeringsverksamheten	-181	-12 945	-1 417	-13 491
Kassaflöde från finansieringsverksamheten	6 501	389	16 197	18 016
Periodens kassaflöde	71	-8 520	5 845	-1 182
Likvida medel vid periodens början	11 777	11 583	6 003	4 245
<b>LIKVIDA MEDEL VID PERIODENS SLUT</b>	<b>11 848</b>	<b>3 063</b>	<b>11 848</b>	<b>3 063</b>

**NYCKELTAL KONCERN**

	<b>Kv 3 2011</b>	<b>Kv 3 2010</b>	<b>2011-01-01 2011-09-30</b>	<b>2010-01-01 2010-09-30</b>
Rörelsemarginal, %	-1,2	-15,9	2,3	-15,3
Vinstmarginal, %	-2,0	-16,7	1,5	-15,9
Räntabilitet på eget kapital, %	0,6	-15,0	9,3	-34,5
Räntabilitet på sysselsatt kapital, %	-1,0	-10,9	7,3	-25,4
Eget kapital, mkr	46,1	37,6	46,1	37,6
Soliditet, %	41,6	36,6	41,6	36,6
Skuldsättningsgrad, ggr	0,4	0,3	0,4	0,3
Andel riskbärande kapital, %	42,3	36,6	42,3	36,6
Medelantal anställda	90	77	85	49
Res per aktie efter skatt, kr	-0,00	-0,11	0,05	-0,23
Eget kapital per aktie, kr	0,54	0,54	0,54	0,54
Genomsnittligt antal aktier	83 847 196	48 070 782	72 938 505	53 375 926
Föreslagen utdelning per aktie, kr	0	0	0	0
Aktier vid periodens utgång	84 702 780	69 302 275	84 702 780	69 302 275

**RESULTATRÄKNING MODERBOLAG**

Tkr	Moderbolag			
	Kv3 2011	Kv3 2010	2011-01-01 2011-09-30	2010-01-01 2010-09-30
Nettoomsättning	1 628	813	4 851	2 020
<b>Rörelsens kostnader</b>				
Övriga externa kostnader	-1 029	-770	-3 642	-2 609
Personalkostnader	-576	-616	-2 410	-2 019
Avskrivning materiella och immateriella anläggningstillgångar	-13	-15	-36	-42
Rörelseresultat	10	-588	-1 237	-2 650
<b>Resultat från finansiella poster</b>				
Ränteintäkter och liknande resultat poster	178	145	520	372
Räntekostnader och liknande resultatposter	-26	-71	-516	-184
Nedskrivning aktier dotterbolag	-3 000		-3 000	
Resultat efter finansiella poster	-2 838	-514	-4 233	-2 462
Skatt	1 164	0	1 164	0
<b>PERIODENS RESULTAT</b>	<b>-1 674</b>	<b>-514</b>	<b>-3 069</b>	<b>-2 462</b>
<b>ÖVRIGT TOTALRESULTAT</b>	<b>0</b>	<b>0</b>	<b>0</b>	<b>0</b>
<b>PERIODENS TOTALRESULTAT</b>	<b>-1 674</b>	<b>-514</b>	<b>-3 069</b>	<b>-2 462</b>

**BALANSRÄKNING MODERBOLAGET I SAMMANDRAG**

Tkr	Moderbolag			
	2011-09-30	2010-09-30	2010-12-31	2009-12-31
Immateriella anläggningstillgångar	34	57	48	35
Materiella anläggningstillgångar	95	75	68	66
Finansiella anläggningstillgångar	56 998	48 284	58 841	32 925
Kortfristiga fordringar	15 426	14 873	4 790	8 544
Likvida medel	921	305	4 159	1 530
<b>SUMMA TILLGÅNGAR</b>	<b>73 474</b>	<b>63 594</b>	<b>67 906</b>	<b>43 100</b>
Eget kapital	59 939	55 990	52 790	40 505
Avsättning	399	317	317	175
Kortfristiga skulder	13 136	7 287	14 799	2 420
<b>SUMMA EGET KAPITAL OCH SKULDER</b>	<b>73 474</b>	<b>63 594</b>	<b>67 906</b>	<b>43 100</b>

**Not 1****OPTIONSPROGRAM**

Pilum AB har f.n. tre utestående optionsprogram som riktar sig till styrelse och personal och bara till personal (2011/12).

- Program 2008/11 omfattar 1.000.000 st. optioner varav 485.000 st. är tecknade med en löptid fram till 2011-12-31. Varje option ger rätt att teckna 1,21 aktier till kursen 1,90 kr.
- Program 2009/12 omfattar 1.000.000 st. optioner varav 1.000.000 st. är tecknade med en löptid fram till 2012-12-31. Varje option ger rätt att teckna 1,11 aktier till kursen 0,98 kr.
- Program 2010/13 omfattar 1.500.000 st. optioner varav 1.370.000 st. är tecknade med en löptid fram till 2013-06-30. Varje option ger rätt att teckna 1,12 aktier till kursen 1,72 kr.
- Program 2011/12 omfattar 2.500.000 st. optioner varav 1.905.000 är tecknade med en löptid fram tom 2012-12-31. Varje option ger rätt att teckna 1,03 aktier till kursen 1,56 kr.

**Not 2****OMSÄTTNING OCH RÖRELSERESULTAT PER SEGMENT**

Tkr	Kv3 2011	Kv3 2010	2011-01-01 2011-09-30	2010-01-01 2010-09-30
<b>Moderbolaget</b>				
Nettoomsättning	1 628	813	4 851	2 020
Rörelseresultat	10	-587	-1 236	-2 651
Summa tillgångar	73 474	63 594	73 474	63 594
<b>Technologies (Vattenrening)</b>				
Nettoomsättning	4 982	4 359	19 792	13 309
Rörelseresultat	-553	-780	-216	-2 107
Summa tillgångar	10 242	8 726	10 242	8 726
<b>Industrifilter (Industri)</b>				
Nettoomsättning	23 423	8 870	100 288	33 814
Rörelseresultat	165	-1 746	5 273	-4 663
Summa tillgångar	32 593	28 662	32 593	28 662
<b>Polyproject (inkl Rökgasrening)<sup>1</sup></b>				
Nettoomsättning	32 894	20 055	81 233	32 889
Rörelseresultat	-407	-1 465	219	-1 946
Summa tillgångar	53 051	40 922	53 051	40 922
<b>Koncernposter, eliminering</b>				
Nettoomsättning	-16 817	-2 456	-27 407	-5 429
Rörelseresultat	215	-461	11	-373
Summa tillgångar	-58 679	-39 118	-58 679	-39 118
<b>Koncern</b>				
<b>Nettoomsättning</b>	<b>46 110</b>	<b>31 641</b>	<b>178 757</b>	<b>76 604</b>
<b>Rörelseresultat</b>	<b>-570</b>	<b>-5 039</b>	<b>4 051</b>	<b>-11 740</b>
<b>Summa tillgångar</b>	<b>110 681</b>	<b>102 785</b>	<b>110 681</b>	<b>102 785</b>

1. Jämförelsesiffror för 2010 innehåller endast Polyproject AB from 1 juli 2010.

**Nyckeltalsdefinitioner**

Rörelsemarginal, %:	Rörelseresultat i procent av totala intäkter.
Vinstmarginal, %:	Resultat efter finansnetto i förhållande till totala intäkter.
Räntabilitet på eget kapital, %:	Resultat efter skatt i procent av genomsnittligt eget kapital.
Räntabilitet på sysselsatt kapital, %:	Resultat efter finansiella poster plus finansiella kostnader i förhållande till genomsnittligt sysselsatt kapital.
Eget Kapital, Mkr:	Redovisat eget kapital.
Soliditet, %:	Justerat eget kapital plus minoritetsintressen i förhållande till balansomslutning.
Skuldsättningsgrad, ggr:	Räntebärande skulder i förhållande till justerat eget kapital plus minoritet.
Andel riskbärande kapital, %:	Redovisat eget kapital, minoritetsandelar och uppskjutna skatteskulder i procent av totala tillgångar.
Resultat per aktie efter skatt för kvarvarande verksamheter, kr:	Resultat efter skatt i relation till genomsnittligt antal aktier.
Eget kapital per aktie, kr:	Eget kapital i förhållande till antalet aktier vid periodens slut. Hänsyn har tagits till genomförda nyemissioner.

*Pilum erbjuder energieffektiva industriprocesser och produkter samt system för rening av luft och vatten.*

*Bolaget är noterat på First North och har ca 4000 aktieägare.*