

Delårsrapport  
maj – oktober 2008  
Avega Group AB (publ)



# Avega Group fortsätter att växa organiskt med kvalitet och lönsamhet

Maj – oktober 2008

- Omsättning + 25,7% till 96,6 (76,9) MSEK
- Rörelseresultat - 29,1% till 7,5 (10,5) MSEK
- Rörelsemarginal 7,7% (13,7)
- Nettoresultat - 34,0% till 4,9 (7,4) MSEK
- Vinst per aktie 0,47 (0,71) SEK/aktie

**avega** group

*Avega Group är ett konsultföretag med specialiserade dotterbolag inom IT- och verksamhetsutveckling.*

*Vår affärsidé är att matcha våra kunders behov med medarbetarnas specialistkompetens och fokus, vilket skapar ömsesidig framgång.*

*Genom vår förmåga att attrahera och behålla de mest kvalificerade konsulterna inom varje specialistområde har vi förmånen att stödja våra kunder i utvecklingen av Nordens mest komplexa och spännande projekt. Genom fokus på kvalitet, lönsamhet och tillväxt, har vi sedan starten vuxit organiskt och alltid varit lönsamma.*

*Avega Group AB grundades 2000 och är sedan 2007 noterade på First North som drivs av NASDAQ OMX. Certified Adviser för Avega Group AB är Remium AB. Avega Group AB har ca 200 anställda och är etablerade i Stockholm, Göteborg och Malmö.*

*För mer information, besök [www.avegagroup.se](http://www.avegagroup.se)*

# Tillväxt, lönsamhet och stark finansiell ställning i perioden

”Avega Group fortsätter att växa organiskt med kvalitet och lönsamhet. Den finansiella oron på marknaden har påverkat efterfrågan på våra tjänster, men trots konjunkturläget är beläggningen tillfredsställande. Rörelseresultat uppgick till 7,5 MSEK med en rörelsemarginal om 8 procent för perioden.”

## Resultat

Perioden maj-oktober visar på en fortsatt god utveckling för Avega Group. Omsättningen för perioden ökade med 26 procent och rörelsemarginalen uppgick till 8 procent. Nettoresultatet uppgick till 4,9 MSEK.

Resultat för perioden är positivt med tanke på att andra kvartalet präglats av en mycket snabb konjunkturavmattning. Avega Groups genomsnittliga timpriser var stabila även under andra kvartalet. Det minskade rörelseresultatet hänför sig främst till de satsningar som gjorts i Öresund samt Göteborgsregionen, extraordinära kostnader och en något lägre beläggning under perioden.

## Konjunktur

Vi kan konstatera att osäkerheten på marknaden har ökat markant det senaste kvartalet och att kunderna avvaktar med investeringar på ett sätt vi inte sett tidigare. Hur långvarig denna konjunkturedgång kommer att vara är svårt att förutse.

## Långsiktighet och riskspridning

Avega Group fortsätter att arbeta långsiktigt med fokus på lönsamhet och kvalitet. Ingen kund får stå för mer än 10 procent av omsättningen. Avega Group startades i en lågkonjunktur och den erfarenheten kan vi dra fördel av idag.

Vi fortsätter att vara en stabil leverantör till nationella och internationella företag och har under perioden fått utökat förtroende hos många av våra befintliga kunder, såsom ICA, Ekonomistyrningsverket, Länsförsäkringar, Tele2, Ericsson, Statoil och Axfood.

## Långsiktig tillväxt under lönsamhet

Avega Groups strategi bygger på långsiktig tillväxt under lönsamhet. I enlighet med denna kommer Avega Group fortsatt att växa organiskt inom utvalda kompetensområden. Givetvis kommer rådande marknadsförutsättningarna att ligga till grund för expansionstakt och prioriteringar. Avega Groups satsningar inom SAP (Qurio AB) och Business Intelligence (Kipeo AB) har nu tillryggalagt sitt första år. Verksamheterna har utvecklats enligt förväntan och har knutit nya kunder till koncernen.

I Öresundsregionen fortsätter vi att bredda vår kundbas och stärka vår position på båda sidor av sundet. I Västsverige är vi fortfarande i etableringsfasen med intressanta uppdrag inom exempelvis försvarsindustrin.

## Fortsatt efterfrågan

För våra kunder innebär det aktuella konjunkturläget ökade krav på lönsamhetsförbättringar. Vi bedömer därför att efterfrågan på Avega Groups kvalificerade tjänster inom IT- och verksamhetsutveckling kommer att vara fortsatt god.

Vi kommer givetvis att följa det allmänna konjunkturläget noga. Vi har tidigare påvisat vår förmåga att vara lönsamma över konjunkturcyklar. Avega Group är väl positionerade för att dra fördelar och öka våra marknadsandelar i en vikande konjunktur.

Vi ska även fortsättningsvis leverera kvalitet, lönsamhet och tillväxt.

12 december 2008

**Jan Rosenholm**

# Verksamheten under perioden maj - oktober 2008

## Marknad

I förra delårsrapporten beskrev vi en viss avmattning under första kvartalet och vi kan konstatera att avmattningen har accelererat under andra kvartalet. Vi märker en större försiktighet hos många företag när det gäller investeringar. Då Avega Group idag är en betydande aktör för specialistkonsulter, med en affärsmodell som visat sig stark över konjunkturcykler, ser vi oss väl positionerade för att vinna nya uppdrag och marknadsandelar.

## Avega Groups marknadsförutsättningar

Vi har sedan starten 2000 arbetat nära våra kunder med kostnadseffektivitet, hög kvalitet och leverans i fokus. Vi är ett erkänt AAA-företag med stark finansiell ställning och har alltid gått med vinst. Därför kan vi erbjuda våra kunder och medarbetare ett tryggt och givande samarbete även i framtiden.

Vi har god relation med våra kunder och det ger oss möjlighet att förlänga och teckna nya ramavtal. Flera av våra kunder omprioriterar och väljer ut ett fåtal leverantörer som uppfyller deras höga krav.

## Framtiden

Vi är övertygade om att det kommer att finnas en fortsatt efterfrågan på erfarna specialister på marknaden. Verksamhetsutveckling med stöd av IT pågår ständigt oavsett konjunkturläge. Våra erfarna konsulter har specialistkompetens vilket gör dem produktiva och effektiva redan från start i projekten.

## Kunder

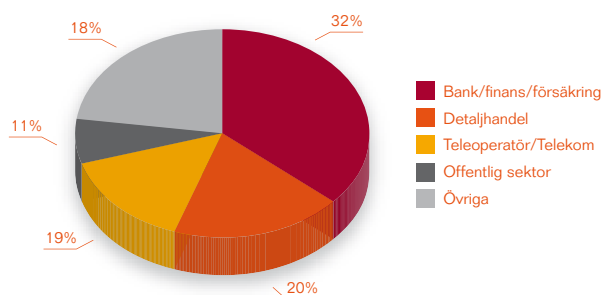
Avega Groups kunder är medelstora och stora företag inom främst bank/finans/försäkring, detaljhandel, teleoperatör/telekom och offentlig sektor. Avega Groups största kunder är Länsförsäkringar, Sony Ericsson, ICA och Ericsson. Avega Groups fem största kunder stod sammantaget för 36 procent av omsättningen under perioden. Vår kundstrategi är att fokusera på ett antal prioriterade kunder, det vill säga kunder som anförtror oss sina största utmaningar och som ser långsiktighet i vårt samarbete. Avega Group har som mål att ingen enskild kund ska representera mer än 10 procent av omsättningen.

## Medarbetare

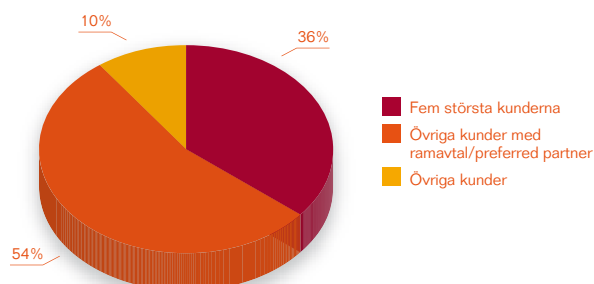
Avega Group är ett kunskapsföretag och framgångskonceptet bygger på kompetenta och engagerade medarbetare. Vid periodens slut uppgick antalet medarbetare till 205. Avega Groups medarbetare har i genomsnitt tio års branscherfarenhet och medelåldern är 36 år. En klar majoritet av våra medarbetare har akademisk examen och är certifierade inom sina kompetensområden.

Avega Groups affärsmodell är att enbart anställa konsulter med mer än fem års erfarenhet. Avega Groups förmåga att rekrytera och behålla kompetenta medarbetare har visat sig mycket framgångsrik. En stor del av nyanställningarna sker genom personliga nätverk.

Omsättning per bransch Q2 2008/2009



Omsättning per kundkategori Q2 2008/2009



# Kommentarer till den finansiella utvecklingen

## Maj – oktober

Nettoomsättningen under maj-oktober 2008 ökade med 25,7 procent jämfört med motsvarande period föregående år och uppgick till 96,6 MSEK.

Avega Groups rörelseresultat för perioden var 7,5 (10,5) MSEK med en rörelsemarginal om 7,7 (13,7) procent. Under perioden har resultatet belastats med en kundförlust om 1,2 MSEK samt extraordinära kostnader för personalfrämjande aktiviteter om 1,4 MSEK.

Kassaflödet från den löpande verksamheten uppgick till -2,9 MSEK jämfört med 18,7 MSEK föregående år. Skillnaden förklaras av lägre rörelseresultat, högre kundfordringar, lägre leverantörsskulder samt ändrade regler för redovisning av moms. Kassaflödet från finansieringsverksamheten uppgick till -10,8 (-10,4) MSEK och avsåg utdelning till aktieägare. Periodens totala kassaflöde uppgick till -14,1 (8,1) MSEK.

## Augusti – oktober

Nettoomsättningen under augusti-oktober 2008 ökade med 23,4 procent jämfört med motsvarande period föregående år och uppgick till 54,6 MSEK.

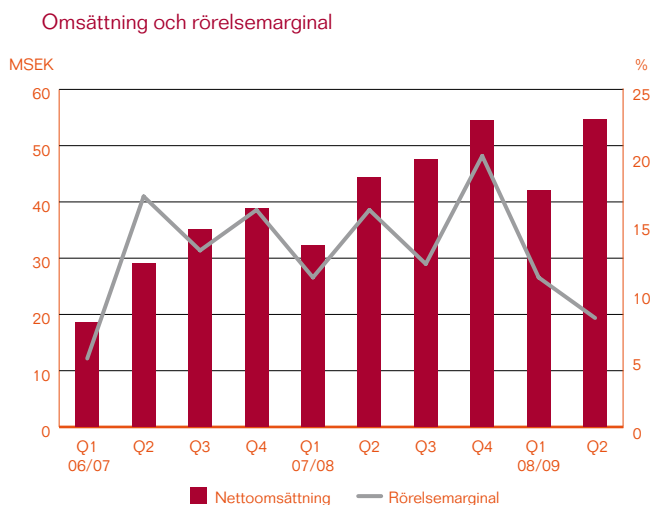
Avega Groups rörelseresultat för perioden var 2,9 (7,1) MSEK med en rörelsemarginal om 5,2 (16,1) procent. Under perioden har resultatet belastats med en kundförlust om 1,2 MSEK samt extraordinära kostnader för personalfrämjande aktiviteter om 0,7 MSEK.

## Finansiell ställning

Kassa och bank uppgick per 31 oktober 2008 till 27,1 MSEK. Avega Groups eget kapital uppgick per 31 oktober 2008 till 16,5 MSEK, varav 2,2 MSEK var bundet kapital. Koncernens kortfristiga skulder uppgick per 31 oktober 2008 till 52,5 MSEK.

## Investeringar

Nettoinvesteringar i materiella anläggningstillgångar uppgick till 0,4 (0,2) MSEK under andra kvartalet 2008/2009. Nettoinvesteringar i immateriella anläggningstillgångar uppgick sammantaget till 0 MSEK.



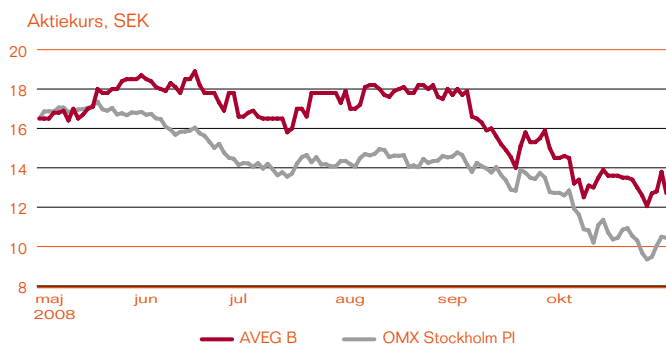
# Aktien och ägarna

## Kursutveckling

Avega Group hade vid periodens utgång 867 aktieägare och börsvärdet uppgick till 132,3 MSEK.

Sista betalkurs den 31 oktober för Avega Groups aktie uppgick till 12,70 SEK. Den 30 april uppgick betalkursen till 16,50 SEK.

Aktiekursgraf perioden 1 maj - 31 oktober 2008



## Utestående optionsprogram

Under 2007 infördes ett optionsprogram för Avega Groups medarbetare med rätt till teckning av 1 050 000 nya B-aktier under juni månad 2010 för en teckningskurs om 12,50 SEK per aktie. Vid fullt utnyttjande av teckningsoptionerna motsvarar de nya aktierna ca 9,2 % av kapitalet och ca 2,0 % av rösterna i bolaget.

## Avega Groups största aktieägare 31 oktober 2008

Namn	Antal aktier	Kapital %	Röster %
Rosek Invest AB <sup>1)</sup>	4 087 300	39,20	80,08
Lannebo Micro Cap	730 200	7,01	1,44
Mats Schultze <sup>2)</sup>	570 936	5,48	8,51
Nordea Nordic Equity Hedge Fund	391 400	3,76	0,77
Eddaconsult AB <sup>3)</sup>	281 000	2,70	0,55
Remium Småbolag Sverige	258 600	2,48	0,51
Sven Engborg <sup>4)</sup>	238 126	2,19	0,45
Fredric Broström	228 126	2,19	0,45
Ulf Sundelin	218 748	2,10	0,43
CQ Investment	211 200	2,03	0,42
Mats Tibell	158 600	1,52	0,31
Göran Källebo	152 000	1,46	0,30
Försäkringsbolaget Avanza Pension	122 190	1,17	0,24
Nordnet Pensionsförsäkring AB	112 700	1,08	0,22
Magnus Ryde	110 000	1,06	0,22
<b>Delsumma</b>	<b>7 871 126</b>	<b>75,10</b>	<b>94,84</b>
Övriga aktieägare	2 545 544	24,90	5,16
<b>Totala antalet aktier i bolaget</b>	<b>10 416 670</b>	<b>100,00</b>	<b>100,00</b>

1) 4 062 500 A-aktier. Rosek Invest ägs av Jan Rosenholm och Lars-Erik Eriksson.

2) 416 670 A-aktier.

3) Eddaconsult AB ägs av Göran E. Larsson.

4) 10 000 B-aktier ägs genom Flocco Holding AB.

# Övrig information

## Årsstämma

Vid Avega AB's årsstämma den 4 september 2008 beslutades omval av styrelseledamöterna Jan Rosenholm, Lars-Erik Eriksson, Göran E Larsson och Anna Söderblom. Lars-Erik Eriksson omvaldes till styrelsens ordförande. Årsstämman beslutade om utdelning med 1 krona per aktie.

## Extra bolagsstämma

Vid Avega AB's extra bolagsstämma den 23 oktober 2008 beslutades att ändra bolagets firma till Avega Group AB samt att ändra bolagets räkenskapsår till kalenderår. Vidare godkändes ett beslut av bolagsstämma i dotterbolaget Avega Öresund AB att emittera teckningsoptioner till personal i dotterbolaget.

## Händelser efter periodens utgång

En satsning inom infrastruktur har påbörjats. Jesper Persson är VD för det nya dotterbolaget Avega Infra AB. Fredric Hellström har utsetts till VD för Avega Öresund AB.

## Risker och osäkerhetsfaktorer

Riskfaktorer finns beskrivna på sidan 34 i bolagets årsredovisning 2007/2008. Årsredovisningen finns tillgänglig på [www.avegagroup.se](http://www.avegagroup.se). Se även VD rapport på sida 2.

## Kommande informationstillfällen

Bokslutskommuniké maj - december 2008:

17 februari 2009

Delårsrapport januari - mars 2009:

6 maj 2009

Årsstämma 2009:

7 maj 2009

Delårsrapporter finns tillgängliga på [www.avegagroup.se](http://www.avegagroup.se)

Stockholm den 12 december 2008

## **Avega Group AB (publ)**

Organisationsnummer 556601-1887

Lars-Erik Eriksson  
*Styrelseordförande*

Göran E Larsson  
*Vice Styrelseordförande*

Anna Söderblom  
*Styrelseledamot*

Jan Rosenholm  
*VD och styrelseledamot*

Denna delårsrapport har inte granskats av Avega Groups revisorer.

## För ytterligare information, kontakta gärna:

Lars-Erik Eriksson, Styrelseordförande Avega Group AB  
Jan Rosenholm, Verkställande Direktör Avega Group AB  
tel: +46 (0) 8 - 678 81 00  
email: [förmamn.efternamn@avega.se](mailto:förmamn.efternamn@avega.se)

# Resultaträkning – Koncernen

KSEK	2008 maj-okt	2007 maj-okt	2008 aug-okt	2007 aug-okt	2007/2008 Helår
Rörelsens intäkter m.m.					
Nettoomsättning	96 623	76 896	54 611	44 268	178 836
	<b>96 623</b>	<b>76 896</b>	<b>54 611</b>	<b>44 268</b>	<b>178 836</b>
<b>Rörelsens kostnader</b>					
Köpta tjänster	-1 424	-902	-671	-528	-2 498
Övriga externa kostnader	-8 911	-8 907	-3 688	-4 245	-18 594
Personalkostnader	-78 552	-56 348	-47 294	-32 266	-130 092
Avskrivningar av materiella anläggningstillgångar	-261	-196	-106	-98	-515
	-89 147	-66 353	-51 758	-37 137	-151 699
<b>Rörelseresultat</b>	<b>7 476</b>	<b>10 543</b>	<b>2 853</b>	<b>7 132</b>	<b>27 137</b>
Ränteutgifter	6	0	4	4	499
Räntekostnader	-32	-20	-8	-14	-60
Övriga finansiella kostnader	0	-7	0	-7	-15
	-26	-27	-4	-17	424
<b>Resultat efter finansiella poster</b>	<b>7 450</b>	<b>10 516</b>	<b>2 849</b>	<b>7 115</b>	<b>27 560</b>
Skatt på årets resultat	-2 086	-3 059	-798	-2 063	-7 995
Minoritetsintressen	-470	-54	-248	-54	-256
<b>Årets resultat</b>	<b>4 894</b>	<b>7 404</b>	<b>1 803</b>	<b>4 998</b>	<b>19 309</b>

# Balansräkning – Koncernen

KSEK	2008 31 okt	2007 31 okt	2008 30 apr
<b>TILLGÅNGAR</b>			
<b>Anläggningstillgångar</b>			
Immateriella anläggningstillgångar			
Goodwill	549	0	611
	549	0	611
Materiella anläggningstillgångar			
Inventarier, verktyg och installationer	1 514	1 164	1 298
	1 514	1 164	1 298
<b>Summa anläggningstillgångar</b>	<b>2 063</b>	<b>1 164</b>	<b>1 909</b>
<b>Omsättningstillgångar</b>			
Kundfordringar	35 525	8 136	32 971
Fordringar hos koncernföretag	0	0	350
Övriga fordringar	1 843	1 193	1 454
Förutbetalda kostnader och upplupna intäkter	3 435	17 706	4 745
	<b>40 803</b>	<b>27 034</b>	<b>39 520</b>
Kassa och bank	27 144	18 602	41 244
<b>Summa omsättningstillgångar</b>	<b>67 947</b>	<b>45 636</b>	<b>80 764</b>
<b>SUMMA TILLGÅNGAR</b>	<b>70 010</b>	<b>46 801</b>	<b>82 673</b>



# Balansräkning – Koncernen, forts

KSEK	2008 31 okt	2007 31 okt	2008 30 apr
<b>EGET KAPITAL OCH SKULDER</b>			
<b>Eget kapital</b>			
Bundet eget kapital			
Aktiekapital	1 042	104	1 042
Bundna reserver	1 163	579	1 163
	2 205	683	2 205
Fritt eget kapital			
Fria reserver	9 383	1 278	891
Årets resultat	4 894	7 404	19 309
	14 277	8 681	20 201
<b>Summa eget kapital</b>	<b>16 482</b>	<b>9 364</b>	<b>22 406</b>
<b>Minoritetsintresse</b>	<b>810</b>	<b>97</b>	<b>340</b>
<b>Avsättningar</b>			
Uppskjuten skatteskuld	187	197	187
<b>Summa avsättningar</b>	<b>187</b>	<b>197</b>	<b>187</b>
<b>Kortfristiga skulder</b>			
Leverantörsskulder	1 200	2 065	2 623
Skulder till koncernföretag	0	11	0
Skatteskulder	11 698	12 377	10 682
Övriga kortfristiga skulder	27 368	12 859	35 282
Upplupna kostnader och förutbetalda intäkter	12 265	9 831	11 154
<b>Summa kortfristiga skulder</b>	<b>52 531</b>	<b>37 143</b>	<b>59 740</b>
<b>SUMMA EGET KAPITAL OCH SKULDER</b>	<b>70 010</b>	<b>46 801</b>	<b>82 673</b>

# Kassaflödesanalys – Koncernen

KSEK	2008 maj-okt	2007 maj-okt	2007/2008 Helår
<b>Den löpande verksamheten</b>			
Resultat efter finansiella poster	7 450	10 543	27 560
Betald skatt	-1 070	-716	-1 560
Poster som inte skall ingå i kassaflödet	261	105	505
<b>Kassaflöde från den löpande verksamheten före förändring av rörelsekapital</b>	<b>6 641</b>	<b>9 932</b>	<b>26 505</b>
Kundfordringar	-2 554	10 721	-14 115
Rörelsefordringar	1 270	-4 445	7 905
Leverantörsskulder	-1 423	419	977
Övriga rörelseskulder	-6 803	2 042	19 979
<b>Kassaflöde från förändringar i rörelsekapitalet</b>	<b>-9 509</b>	<b>8 736</b>	<b>14 747</b>
<b>Kassaflöde från den löpande verksamheten</b>	<b>-2 868</b>	<b>18 669</b>	<b>41 252</b>
<b>Investeringsverksamheten</b>			
Investeringar i materiella anläggningstillgångar	-414	-177	-630
Investeringar i immateriella anläggningstillgångar	0	0	-620
<b>Kassaflöde från investeringsverksamheten</b>	<b>-414</b>	<b>-177</b>	<b>-1 250</b>
<b>Finansieringsverksamheten</b>			
Utdelning till aktieägare	-10 417	-10 521	-10 521
Erhållna aktieägartillskott	0	0	1 244
Kapitaltillskott minoriteten	0	97	84
Optionsprogram	-401	0	-98
<b>Kassaflöde från finansieringsverksamheten</b>	<b>-10 818</b>	<b>-10 424</b>	<b>-9 292</b>
<b>Periodens kassaflöde</b>	<b>-14 100</b>	<b>8 068</b>	<b>30 710</b>
Likvida medel vid periodens början	41 244	10 534	10 534
Likvida medel vid periodens slut	27 144	18 602	41 244
<b>Förändring likvida medel</b>	<b>-14 100</b>	<b>8 068</b>	<b>30 710</b>

# Förändring av Eget Kapital – Koncernen

KSEK	2008 maj-okt	2007 maj-okt	2007/2008 Helår
Eget kapital vid periodens ingång	22 406	12 492	12 492
Utdelning	-10 417	-10 521	-10 521
Aktieägartillskott	0	0	1 244
Optionsprogram	-401	0	-98
Upplösning överavskrivningar	0	0	-10
Periodens nettoresultat	4 894	7 404	19 309
<b>Eget kapital vid periodens slut</b>	<b>16 482</b>	<b>9 375</b>	<b>22 416</b>

# Nyckeltal – Koncernen

	2008 maj-okt	2007 maj-okt	2008 aug-okt	2007 aug-okt	2007/2008 Helår
Omsättningstillväxt, %	25,7	62,2	23,4	52,0	47,3
Rörelsemarginal, %	7,7 <sup>1</sup>	13,7	5,2 <sup>2</sup>	16,1	15,2
Vinstmarginal, %	5,1	9,6	3,3	11,3	10,8
Soliditet, %	23,5	20,0	23,5	20,0	27,1
Omsättning per anställd, KSEK	506	574	270	321	1 146
Förädlingsvärde per anställd, KSEK	450	499	248	286	1 008
Medelantal anställda under perioden	191	134	202	138	156
Genomsnittligt antal aktier	10 416 670	10 416 670	10 416 670	10 416 670	10 416 670
Antal aktier vid periodens slut	10 416 670	10 416 670	10 416 670	10 416 670	10 416 670
Utdelning per aktie, SEK	1,00	1,01	0	0	1,01
Vinst per aktie, SEK	0,47	0,71	0,17	0,48	1,85

1 Rörelsemarginalen uppgick till 10,4% exklusive extraordinära kostnader i perioden.

2 Rörelsemarginalen uppgick till 8,7% exklusive extraordinära kostnader i perioden.

## Definitioner av nyckeltal

### *Rörelsemarginal*

Rörelseresultat i förhållande till periodens omsättning.

### *Vinstmarginal*

Periodens resultat i förhållande till periodens omsättning.

### *Soliditet*

Eget kapital i procent av balansomslutningen.

### *Omsättning per anställd*

Nettoomsättning i förhållande till genomsnittligt antal anställda.

### *Förädlingsvärde per anställd*

Rörelseresultat plus personalkostnader i förhållande till genomsnittligt antal anställda.

### *Vinst per aktie*

Nettoresultat i förhållande till genomsnittligt antal aktier.

# Tilläggsupplysningar

## Allmänna upplysningar

### Redovisningsprinciper

Tillämpade redovisningsprinciper överensstämmer med årsredovisningslagen och Bokföringsnämndens allmänna råd. Om avvikelse förekommer framgår det av notanteckning nedan. Principerna är oförändrade i jämförelse med föregående år.

### Värderingsprinciper m.m.

Tillgångar, avsättningar och skulder har värderats till anskaffningsvärden om inget annat anges nedan.

### Fordringar

Fordringar har upptagits till de belopp varmed de beräknas inflyta.

### Avsättningar

Skulder har, om ej annat anges nedan, upptagits till anskaffningsvärden med sedvanliga reserveringar för upplupna kostnader. Avsättningar har gjorts för kända eller befarade risker efter individuell prövning.

### Intäktsredovisning

Intäkter redovisas i den omfattning det är sannolikt att de ekonomiska fördelarna kommer att tillgodogöras koncernen och intäkterna kan beräknas på ett tillförlitligt sätt.

### Koncernredovisning

Koncernredovisningen har upprättats i enlighet med Redovisningsrådets rekommendation RR 1:00.

Detta innebär att förvärvade dotterbolags tillgångar och skulder redovisas till marknadsvärde enligt en upprättad förvärvsanalys. Överstiger anskaffningsvärdet för aktier i dotterbolag det beräknade marknadsvärdet av bolagets nettotillgångar enligt förvärvsanalysen redovisas skillnaden som goodwill. Avskrivning på goodwill baseras på den beräknade ekonomiska livslängden. Koncernredovisningen omfattar, förutom moderbolaget, samtliga bolag i vilka moderbolaget direkt eller indirekt innehar mer än 50 procent av röstetalet eller på annat sätt har kontroll enligt ÅRL 1:4.

### Koncernens sammansättning

Avega Group AB 556601-1887, är moderbolag till:  
Avega Alto AB, 556612-1025 med säte i Stockholm  
Avega Nova AB, 556624-1583 med säte i Stockholm  
Avega Centro AB, 556625-4297 med säte i Stockholm  
Avega Senso AB, 556661-2213 med säte i Stockholm  
Avega Modero AB, 556661-3864 med säte i Stockholm  
Avega Mare AB, 556732-6300 med säte i Stockholm  
Avega Optus AB, 556732-6292 med säte i Stockholm  
Avega Primo AB, 556752-0845 med säte i Stockholm  
Avega Infra AB 556764-2359 med säte i Stockholm  
Avega Väst AB 556756-1286 med säte i Göteborg  
Avega Öresund AB, 556752-0951 med säte i Malmö  
Qurio AB, 556723-6996 med säte i Stockholm  
Kipeo AB, 556732-6680 med säte i Stockholm

### Ägarförhållanden

Avega Group AB är dotterbolag till Rosek Invest AB, 556616-8489 med säte i Stockholm.

# Adresser

## Avega Group AB

Grev Turegatan 11A  
114 46 Stockholm  
08-678 81 00  
info@avegagroup.se

## Avega Öresund AB

Gustav Adolfs Torg 45  
211 39 Malmö  
040-25 46 00  
info@avegagroup.se

## Avega Väst AB

Box 112 36  
40425 Göteborg  
031-70 15 300  
info@avegagroup.se

Övriga dotterbolag har samma adress som moderbolaget.