

## Kvartalsrapport 2011

### Selskabsmeddelelse nr. 11/2011

#### **Betinget af at de sidste forhold kommer på plads er Erria A/S indstillet på at indgå aftale om salg af tankskibsaktiviteter og IBEX Maritime Ltd. og restrukturering af kapitalgrundlag**

##### ***Transaktionen***

Efter en periode med svære markeds- og finansieringsforhold for rederiets shippingaktiviteter, besluttede bestyrelsen i foråret at iværksætte en proces for at undersøge muligheden for en sammenlægning af tankskibsaktiviteterne i Uni-Tankers A/S og Erria A/S.

Som oplyst i selskabsmeddelelse nr. 5 den 29. juli 2011 og nr. 8 den 30. august 2011 har der pågået forhandlinger om sammenlægning af tankskibsaktiviteterne i Uni-Tankers A/S og Erria A/S.

Betinget af at disse forhandlinger kommer på plads, er rederiet parat til at indgå aftale med United Shipping & Trading Company A/S (100 % ejer af Uni-Tankers A/S) om salg af de af Erria A/S opererede ni kemikalietankskibe, som er helt eller delvist ejet af Erria A/S, til Uni-Tankers A/S. Aftalen omfatter endvidere en overdragelse af det 100 % ejede IBEX Maritime Ltd. mod aktier i Uni-Tankers A/S svarende til 15 % af kapitalen i Uni-Tankers A/S.

Transaktionen omfatter derfor skibene M/T Erria Helen, M/T Erria Ida, M/T Erria Mie, M/T Erria Anne, M/T Erria Dorthe, M/T Erria Julie, M/T Erria Nimmer, M/T Erria Maria og M/T Ingrid Jakobsen. Skibene overdrages kontant.

Kommanditisterne har på K/S generalforsamlingerne den 21. november 2011 godkendt salget af de syv delvist ejede skibe.

Endvidere er transaktionen godkendt af de involverede långivere. Ved gennemførelsen af transaktionen forventes det, at rederiet vil få eftergivet en væsentlig del af sine gældsforpligtelser overfor finansielle långivere, herunder rederiets resthæftelser i kommanditselskaberne.


Desuden forventes långivere at tegne aktier i Erria A/S ved konvertering af gæld med ca. mio. DKK 50. Der henvises til fondsbørsmeddelelse nr. 10 af 23. november 2011. Den foreslåede kapitaltilførsel vil være uden fortegningsret for selskabets aktionærer. Prospektet for kapitaludvidelsen forventes offentliggjort hurtigst muligt efter gennemførelsen af salget, dog senest den 30. marts 2012.

Transaktionen forventes gennemført inden udgangen af 2011.

##### ***Det fortsættende Erria***

Errias øvrige forretningsområder inden for Shipmanagement og Consulting forbliver uændrede, hvorfor det børsnoterede Errias aktiviteter efter salget vil bestå af Erria Shipmanagement, Erria Consulting, datterselskaberne Dano sp. z.o.o. og Erria Latinoamerica Ltd., skibet M/V Erria Vietnam, 34 % ejerskab i Saigon Shipping Joint Stock Company Ltd., samt en 15 % aktiepost i Uni-Tankers A/S.

Med baggrund i ovenstående forventes Erria A/S' rekonstruerede egenkapital primo 2012 at udgøre ca. mio. DKK 45, likvide beholdninger forventes at udgøre ca. mio. DKK 10, og soliditeten forventes at udgøre ca. 30 %.



Erria A/S' bestyrelse og direktion vurderer, at kapitalberedskabet herefter er tilstrækkeligt.

Bestyrelsen i Erria A/S har på mødet den 29. november 2011 godkendt Rederiets kvartalsregnskab for perioden 1. januar 2011 - 30. september 2011.

Omsætning steg til 69.156 tDKK (2010: 62.946 tDKK)  
Rederiets primære drift (EBIT) blev som forventet -12.423 tDKK (2010: -21.727 tDKK).  
Periodens totalindkomst blev -24.204 tDKK (2010: -33.753 tDKK).  
Rederiets egenkapital udgjorde pr. 30. september 2011 39.575 tDKK (2010: 90.512 tDKK).

Resultatet er i perioden hovedsagligt påvirket af:  
Forøget aktivitet i Consulting segmentet  
Bedre fragtrater i kemikaliesegmentet  
Totalindkomsten er påvirket negativt af valutaomregningen af kapitalandele pga. af den faldende USD-kurs

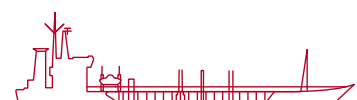
Rederiets totalindkomst fordeler sig således:  
Consulting 7.862 tDKK (2010: 5.299 tDKK)  
Ship Management 989 tDKK (2010: 1.495 tDKK)  
Commercial Management 6.293 tDKK (2010: 6.194 tDKK)  
Shipowning -39.348 tDKK (2010: -46.741 tDKK)  
Segmentet Shipowning var i 2010 positivt påvirket med 15.900 tDKK som en konsekvens af salg af containerskibene.

Raterne har været svagt stigende i årets første 3 kvartaler, og fortsætter svagt stigende ind i 4. kvartal.

Yderligere oplysninger hos direktør, Henrik N. Andersen på telefon +45 3336 4400.

Kaare Vagner  
Bestyrelsesformand

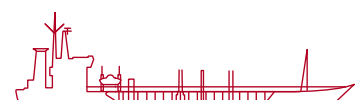
Henrik N. Andersen  
Adm. direktør



## Hoved og nøgletal for Rederiet

Hoved- og nøgletal er i overensstemmelse med Den Danske Finansanalytiker forenings "Anbefalinger & nøgletal 2010".

tDKK	3. kv. 2011	1.-3. kv. 2011	3. kv. 2010	1.-3. kv. 2010	2010
<b>Hovedtal</b>					
<b>Key Figures</b>					
Omsætning					
Revenue	24.232	69.156	25.002	62.946	76.433
Resultat af primær drift					
Operating profit	(2.229)	(12.423)	(7.029)	(21.727)	(44.437)
Finansielle poster, netto					
Financials, net	(5.223)	(11.726)	(4.010)	(11.022)	(19.658)
Periodens resultat, moderselskabets aktionærer					
Profit for the period, equity holders of the parent	(6.004)	(21.488)	(10.476)	(29.136)	(54.457)
Periodens resultat					
Profit for the period	(7.469)	(24.235)	(11.168)	(32.913)	(59.386)
Periodens totalindkomst					
Total Comprehensive Income for the period	(3.329)	(24.204)	(19.001)	(33.753)	(62.128)
Egenkapital					
Equity	39.575	39.575	90.512	90.512	63.579
Balancesum					
Balance sheet total	546.824	546.824	542.197	542.197	510.282
Investeret kapital inkl. goodwill					
Invested Capital including goodwill	20.155	411.322	18.674	378.825	374.813
Gennemsnitlig antal aktier					
Average number of shares	4.108.810	4.108.810	4.108.810	4.108.810	4.108.810
<b>Nøgletal</b>					
<b>Ratios</b>					
Overskudsgrad EBIT (%)					
EBIT margin (%)	(9)	(18)	(28)	(35)	(58)
Afkast af investeret kapital inklusive goodwill EBIT (%)					
Return on invested capital including goodwill EBIT (%)	(4)	(4)	(14)	(8)	(12)
Egenkapitalens forrentning (%)					
Return on Equity (%)	(46)	(63)	(58)	(41)	(34)
Egenkapitalandel (%)					
Equity ratio (%)	7	7	17	17	12
Indtjening pr. aktie, moderselskabets aktionærer (DKK)					
Earning per share, equity holders of the company (DKK)	(1)	(5)	(3)	(7)	(13)
Udbytte pr. aktie (DKK)					
Dividend per share (DKK)	-	-	-	-	-
Resultat pr. aktie (DKK)					
Profit per share (DKK)	(2)	(6)	(3)	(8)	(14)



## Kommentar til årets udvikling for Rederiet

### Aktivitet og indtjening

Rederiets omsætning var i de første 3 kvartaler af 2011 på 69.156 tDKK (2010: 62.946 tDKK).

Raterne i kemikaliesegmentet er steget gennem 2011, men fortsat på et lavt niveau. Erria forventer at kemikalietankskibsmarkedet gradvist bliver mere normaliseret i sidste kvartal af 2011 og i balance årene derefter. Alle kemikalietankskibene er, med undtagelse af et skib, nye og moderne med en gennemsnitsalder på 4,8 år.

Driften medførte et EBIT på -12.423 tDKK (2010: -21.727 tDKK).

Totalindkomsten blev -24.204 tDKK (2010: -33.753 tDKK).

Periodens resultat blev -24.235 tdkk (2010: -32.913 tDKK).

Sammenligningstallene for 2010 var positivt påvirket med 15.900 tDKK under posten Af- og nedskrivninger som konsekvens af salg af containerskibe.

### Pengestrømme

Rederiets likvide beholdning udgør pr. 30. september 2011 653 tDKK (2010: 8.647 tDKK). På baggrund af driftsprognosen for 2011 med forventning om stigende fragtrater, samt et fortsat tæt samarbejde med hovedbankforbindelsen er det bestyrelsens vurdering at Erria A/S' likviditetsberedskab er tilstrækkeligt til at dække årets kapitalbehov.

### Egenkapital

Rederiets egenkapital udgjorde 39.575 tDKK ved periodens udløb (2010: 90.512 tDKK). Udviklingen i egenkapitalen er påvirket af Totalindkomsten i 2010, samt af de første 3 kvartaler af 2011.

### Aktien

Kursen på Erria A/S aktien er faldet med 64% frem til udgangen af september 2011, hvor prisen var 6,55 DKK pr. aktie. Det er Rederiets opfattelse at det lave niveau på aktiekursen primært kan tilskrives usikkerheden indenfor segmentet "Shipowning" som er et af Rederiets 4 segmenter.

### Markeds- og forretningsudvikling

Raterne har været svagt stigende i årets første 3 kvartaler, og fortsætter svagt stigningen ind i 4. kvartal.

### Forventninger til 2011

Der henvises til side 1 og 2 i denne selskabsmeddelelse.

### Væsentlige begivenheder

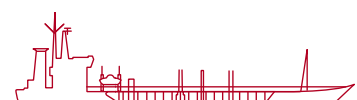
Der henvises til side 1 og 2 i denne selskabsmeddelelse.

### Transaktioner med nærtstående parter

Der er ikke transaktioner med nærtstående parter som i væsentlig grad har påvirket Rederiets finansielle position eller Totalindkomsten i perioden 1. januar – 30. september 2011.

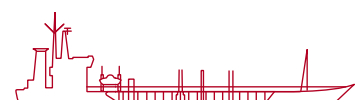
### Fremadrettede udsagn

Denne rapport indeholder fremadrettede udsagn, som afspejler ledelsens nuværende opfattelse af fremtidige begivenheder og økonomiske resultater. Fremadrettede udsagn er i sagens natur



forbundet med usikkerhed og kan derfor afvige fra forventninger. Denne delårsrapport er ikke en opfordring til at købe eller sælge aktier i Erria A/S.

<b>Segmenter, 3. kvartal 2011</b>					
<b>Segments, 3. Quater 2011</b>					
tDKK	Consulting Consulting	Ship Management	Befragtning Commercial	Skibsreder Shipowning	Koncern Group
Omsætning Revenue	24.667	12.589	12.619	19.281	69.156
<b>Periodens totalindkomst</b>					
<b>Total comprehensiv income for the period</b>	<b>7.862</b>	<b>989</b>	<b>6.293</b>	<b>(39.348)</b>	<b>(24.204)</b>
<b>Segmenter, 3. kvartal 2010</b>					
<b>Segments, 3. Quater 2010</b>					
tDKK	Consulting Consulting	Ship Management	Befragtning Commercial	Skibsreder Shipowning	Koncern Group
Omsætning Revenue	13.832	13.778	14.416	20.920	62.946
<b>Periodens totalindkomst</b>					
<b>Total comprehensiv income for the period</b>	<b>5.299</b>	<b>1.495</b>	<b>6.194</b>	<b>(46.741)</b>	<b>(33.753)</b>



## **Kvartalsregnskab pr. 30. september 2011 – Erria A/S Ledelsespåtegning**

Bestyrelse og direktion har dags dato behandlet og godkendt kvartalsrapporten pr. 30. september 2011 for Rederiet Erria A/S.

Kvartalsrapporten, der omfatter et sammendraget koncernregnskab, er aflagt i overensstemmelse med den internationale regnskabsstandard IAS 34 om delårsrapporter og yderligere danske oplysningskrav. Kvartalsrapporten er ikke revideret af selskabets revisor.

Vi anser den valgte regnskabspraksis for hensigtsmæssig og de udøvede regnskabsmæssige skøn for forsvarlige. Vi finder endvidere den samlede præsentation af kvartalsrapporten retvisende.

Kvartalsrapporten giver derfor, efter vor opfattelse, et retvisende billede af koncernens aktiver, passiver og finansielle stilling pr. 30. september 2011 samt af Totalindkomsten af koncernens aktiviteter og koncernens pengestrømme for 1. januar - 30. september 2011.

Det er endvidere vor opfattelse, at kvartalsberetningen indeholder en retvisende redegørelse for udviklingen i koncernens aktiviteter og økonomiske forhold, periodens koncerntotalindkomst og koncernens finansielle stilling samt en beskrivelse af de væsentligste risici og usikkerhedsfaktorer, som koncernen står over for.

Kastrup, den 29. november 2011

### **Direktionen**

Henrik N. Andersen  
Adm. direktør

Henrik Funk  
Finansdirektør

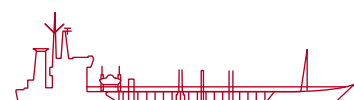
### **Bestyrelsen**

Kaare Vagner  
Formand

Finn Buus Nielsen  
Næstformand

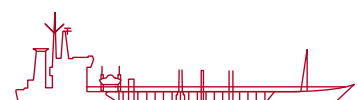
C.C. Nielsen

Hasse Kjærsgaard Larsen



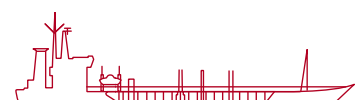
## Totalindkomstopgørelse

tDKK	KONCERN GROUP				
	3. kv. 2011	1.-3. kv. 2011	3. kv. 2010	1.-3. kv. 2010	2010
Omsætning / Revenue	24.232	69.156	25.002	62.946	76.433
Andre eksterne omkostninger / Other external expenses	(8.076)	(23.050)	(8.675)	(18.185)	(24.049)
Personaleomkostninger / Staff expenses	(10.313)	(31.223)	(9.594)	(30.060)	(38.891)
<b>Resultat før salg af skibe og afskrivninger mv. Profit before sale of vessels and depreciations etc.</b>	<b>5.843</b>	<b>14.883</b>	<b>6.733</b>	<b>14.701</b>	<b>13.493</b>
Resultat af associerede virksomheder / Income from associates	(5.191)	(18.699)	(9.481)	(40.514)	(48.258)
Nedskrivninger af skibe i handelsbeholdning / Impairment losses vessels in stock	-	-	-	-	(8.934)
Af- og nedskrivninger / Depreciations and impairment losses	(2.881)	(8.607)	(4.281)	4.086	(738)
<b>Resultat af primær drift / Operating profit</b>	<b>(2.229)</b>	<b>(12.423)</b>	<b>(7.029)</b>	<b>(21.727)</b>	<b>(44.437)</b>
Finansielle indtægter / Financial income	(77)	2.085	3.805	6.196	3.550
Finansielle omkostninger / Financial expenses	(5.146)	(13.811)	(7.815)	(17.218)	(23.208)
<b>Resultat før skat / Profit before tax</b>	<b>(7.452)</b>	<b>(24.149)</b>	<b>(11.039)</b>	<b>(32.749)</b>	<b>(64.095)</b>
Skat af periodens resultat / Income tax for the period	(17)	(86)	(129)	(164)	4.709
<b>Periodens resultat / Profit for the period</b>	<b>(7.469)</b>	<b>(24.235)</b>	<b>(11.168)</b>	<b>(32.913)</b>	<b>(59.386)</b>
<b>Anden totalindkomst / Other comprehensive income</b>					
Dagsværdi regulering af kapitalandele Fair value adjustment of investments	804	460	-	-	-
Valutakursomregning af kapitalandele Exchange differences on translating foreign operations	3.336	(429)	(7.833)	(840)	(2.742)
<b>Periodens totalindkomst Total comprehensive income for the periode</b>	<b>(3.329)</b>	<b>(24.204)</b>	<b>(19.001)</b>	<b>(33.753)</b>	<b>(62.128)</b>
<b>Fordeling af periodens resultat / Profit attributable to</b>					
Moderselskabets aktionærer / Owners of the Company	(6.004)	(21.488)	(10.476)	(29.136)	(54.457)
Minoritetsinteresser / Non-controlling interests	(1.465)	(2.747)	(692)	(3.777)	(4.929)
	<b>(7.469)</b>	<b>(24.235)</b>	<b>(11.168)</b>	<b>(32.913)</b>	<b>(59.386)</b>
<b>Fordeling af totalindkomsten Total comprehensive income attributable to</b>					
Moderselskabets aktionærer / Owners of the Company	(2.285)	(21.293)	(18.309)	(29.976)	(57.199)
Minoritetsinteresser / Non-controlling interests	(1.044)	(2.911)	(692)	(3.777)	(4.929)
	<b>(3.329)</b>	<b>(24.204)</b>	<b>(19.001)</b>	<b>(33.753)</b>	<b>(62.128)</b>
Resultat pr. aktie (EPS), DKK Basic earnings per share (EPS), DKK	(6)	(7)	(10)	(7)	(13)
Resultat pr. aktie udvandet (DEPS), DKK Diluted earnings per share (DEPS), DKK	(6)	(7)	(10)	(7)	(13)



## Balance

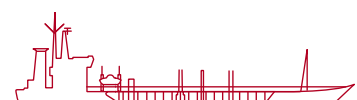
AKTIVER ASSETS	KONCERN GROUP		
	30.09.2011	30.09.2010	31.12.2010
tDKK			
Goodwill Goodwill	21.512	21.512	21.512
<b>Immaterielle aktiver Intangible assets</b>	<b>21.512</b>	<b>21.512</b>	<b>21.512</b>
Skibe Vessels	191.449	-	199.920
Forudbetalinger for skibe Vessel prepayments	203.775	-	150.239
Indretning af lejede lokaler Leasehold improvements	248	268	248
Andre anlæg, driftsmateriel og inventar Fixtures, fittings, tools and equipment	910	1.518	1.388
<b>Materielle aktiver Tangible fixed assets</b>	<b>396.382</b>	<b>1.786</b>	<b>351.795</b>
Kapitalandele i associerede virksomheder Investments in associates	93.470	113.795	105.434
Tilgodehavender hos associerede virksomheder Receivables from associates	7.952	25.314	5.832
<b>Finansielle aktiver Investments</b>	<b>101.422</b>	<b>139.109</b>	<b>111.266</b>
<b>Langfristede aktiver Non-current assets</b>	<b>519.316</b>	<b>162.407</b>	<b>484.573</b>
Skibe Vessels	-	195.570	-
Forudbetalinger for skibe Vessel prepayments	-	149.348	-
<b>Beholdninger Stock</b>	<b>-</b>	<b>344.918</b>	<b>-</b>
Tilgodehavender fra fragter, salg og tjenesteydelser Freight and trade receivables	16.784	19.858	12.406
Andre tilgodehavender Other receivables	1.583	2.848	3.064
Periodeafgrænsningsposter Prepayments	8.488	3.519	3.027
<b>Tilgodehavender Receivables</b>	<b>26.855</b>	<b>26.225</b>	<b>18.497</b>
<b>Likvide beholdninger Cash and cash equivalents</b>	<b>653</b>	<b>8.647</b>	<b>7.212</b>
<b>Kortfristede aktiver Current assets</b>	<b>27.508</b>	<b>379.790</b>	<b>25.709</b>
<b>AKTIVER I ALT TOTAL ASSETS</b>	<b>546.824</b>	<b>542.197</b>	<b>510.282</b>





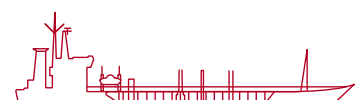
## Balance

PASSIVER EQUITY AND LIABILITIES	KONCERN GROUP		
	30.09.2011	30.09.2010	31.12.2010
tDKK			
Aktiekapital Share capital	41.088	41.088	41.088
Reserver for opskrivning og valutakursregulering Reserves for revaluation and currency exchange	(5.874)	839	(1.063)
Overført resultat Retained earnings	5.358	46.114	22.351
<b>Egenkapital tilhørende moderselskabets aktionærer Equity attributable to owners of the Company</b>	<b>40.572</b>	<b>88.041</b>	<b>62.376</b>
Minoritetsinteresser Non-controlling interests	(997)	2.471	1.203
<b>Egenkapital Equity</b>	<b>39.575</b>	<b>90.512</b>	<b>63.579</b>
Gæld til kreditinstitutter Debt to credit institutions	127.233	173.575	169.454
Konvertible gældsbreve Convertible loans	-	20.529	-
Udskudt skat Deferred tax liabilities	970	5.806	972
<b>Langfristede forpligtelser Non-current liabilities</b>	<b>132.179</b>	<b>199.910</b>	<b>170.426</b>
Gæld til kreditinstitutter Debt to credit institutions	325.722	236.090	230.447
Konvertible gældsbreve Convertible loans	19.897	-	20.391
Leverandørgæld Trade payables	4.697	4.668	5.130
Gæld til associerede virksomheder Liabilities to associates	-	-	8.448
Anden gæld Other payables	15.009	10.948	9.784
Selskabsskat Corporation tax	-	69	-
Periodeafgrænsningsposter Deferred income	9.745	-	2.077
<b>Kortfristede forpligtelser Current liabilities</b>	<b>375.070</b>	<b>251.775</b>	<b>276.277</b>
<b>Forpligtelser Liabilities</b>	<b>507.249</b>	<b>451.685</b>	<b>446.703</b>
<b>PASSIVER I ALT TOTAL EQUITY AND LIABILITIES</b>	<b>546.824</b>	<b>542.197</b>	<b>510.282</b>



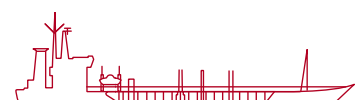
## Pengestrømsopgørelse

tDKK	KONCERN GROUP				
	3. kv. 2011	1.-3. kv. 2011	3. kv. 2010	1.-3. kv. 2010	2010
<b>Pengestrømme fra driftsaktivitet</b> <b>Cash flow from operating activities</b>					
Periodens totalindkomst Comprehensive income for the period	(3.329)	(24.204)	(19.001)	(33.753)	(62.128)
Reguleringer Adjustments	1.012	13.601	(18.250)	(4.654)	67.828
Ændring i driftskapital Change in working capital	97.560	98.883	162.045	92.578	(7.448)
Modtagne renter Interest received	816	2.175	2.143	5.610	568
Betalte renter og gebyrer Interest and bankcharge paid	(4.515)	(13.811)	(943)	(8.860)	(10.291)
Betalt selskabsskat, netto Corporation tax paid / received	(17)	(86)	(129)	(164)	-
<b>Pengestrømme fra driftsaktivitet</b> <b>Cash flow from operating activities</b>	<b>91.527</b>	<b>76.558</b>	<b>125.865</b>	<b>50.757</b>	<b>(11.471)</b>
<b>Pengestrømme fra investeringsaktivitet</b> <b>Cash flow from investing activities</b>					
Investering i associerede virksomheder Investments in associates	(4.717)	(6.586)	-	(12.060)	(49.190)
Køb af skibe og øvrige materielle anlægsaktiver Purchase of vessels and other tangible fixed assets	(28.525)	(53.536)	(712)	(1.255)	(1.493)
Udbytte fra associerede virksomheder Dividends from associates	-	-	-	-	382
Ændring i tilgodehavende/gæld associerede virksomheder Change in receivables/payables associates	5.352	17.362	(25.314)	(8.776)	(3.104)
<b>Pengestrømme fra investeringsaktivitet</b> <b>Cash flow from investing activities</b>	<b>(27.890)</b>	<b>(42.760)</b>	<b>(26.026)</b>	<b>(22.091)</b>	<b>(53.405)</b>
<b>Pengestrømme fra finansieringsaktivitet</b> <b>Cash flow from financing activities</b>					
Optagelse af langfristede forpligtelser Obtaining of non-current liabilities	(27.499)	-	-	-	67.861
Afdrag og afvikling af langfristede forpligtelser Instalment and repayment of non-current liabilities	(38.247)	(38.247)	(101.249)	(29.746)	-
Ændring i minoritets interesser Change in non-controlling interests	(1.152)	(2.200)	126	116	-
<b>Pengestrømme fra finansieringsaktivitet</b> <b>Cash flow from financing activities</b>	<b>(66.898)</b>	<b>(40.447)</b>	<b>(101.123)</b>	<b>(29.630)</b>	<b>67.861</b>
Ændring i likvide beholdning Decrease/increase in cash and cash equivalents	(3.261)	(6.649)	(1.284)	(964)	2.985
Likviditet 1. juli / 1. januar Cash and cash equivalents as of 1 July / 1 January	2.390	7.212	4.721	1.839	1.839
Kursregulering Exchange adjustment of cash and cash equivalents	1.524	90	5.210	7.772	2.388
<b>Likviditet 30. september</b> <b>Cash and cash equivalents as of 30 September</b>	<b>653</b>	<b>653</b>	<b>8.647</b>	<b>8.647</b>	<b>7.212</b>



## Egenkapitalopgørelse

tDKK	Aktie- kapital Share capital	Valutakurs- regulering Exchange rate adj.	Overført resultat Retained earnings	I alt Total	Minoritets- interesser Non-ctrl. interests	Egenkapital i alt Total equity
<b>Egenkapital 1. januar 2010</b> <b>Equity 1 January 2010</b>	<b>41.088</b>	<b>1.679</b>	<b>74.827</b>	<b>117.594</b>	<b>6.132</b>	<b>123.726</b>
Periodens totalindkomst Total comprehensive income for the perio	-	(840)	(29.136)	(29.976)	(3.777)	(33.753)
Aktieflønningsprogram Share-based remuneration program	-	-	180	180	-	180
Kursregulering Currency exchange	-	-	243	243	116	359
<b>Egenkapital 30. september 2010</b> <b>Equity 30 September 2010</b>	<b>41.088</b>	<b>839</b>	<b>46.114</b>	<b>88.041</b>	<b>2.471</b>	<b>90.512</b>
<b>Egenkapital 1. januar 2011</b> <b>Equity 1 January 2011</b>	<b>41.088</b>	<b>(1.063)</b>	<b>22.351</b>	<b>62.376</b>	<b>1.203</b>	<b>63.579</b>
Periodens totalindkomst Total comprehensive income for the perio	-	(429)	(20.864)	(21.293)	(2.911)	(24.204)
Korrektion af minoriteter Correction of non-controlling interests	-	-	(835)	(835)	835	-
Aktieflønningsprogram Share-based remuneration program	-	-	451	451	-	451
Kursregulering Currency exchange	-	-	(127)	(127)	(124)	(251)
<b>Egenkapital 30. september 2011</b> <b>Equity 30 September 2011</b>	<b>41.088</b>	<b>(1.492)</b>	<b>976</b>	<b>40.572</b>	<b>(997)</b>	<b>39.575</b>



## Noter til koncernregnskabet

### 1. Anvendt regnskabspraksis

#### Regnskabsgrundlag

Kvartalsrapporten omfatter sammendraget koncernregnskab for Erria A/S. Rederiet og Koncernen har samme betydning i denne kvartalsrapport.

#### Regnskabspraksis

Kvartalsrapporten er aflagt i overensstemmelse med den internationale regnskabsstandard IAS 34 om delårsrapporter og de yderligere danske oplysningskrav til regnskabsaflæggelse for børsnoterede virksomheder.

Regnskabspraksis er uændret i forhold til årsrapporten for 2010, der er aflagt efter de internationale regnskabsstandarder (IFRS). Der henvises til årsrapporten for 2010 side 47-60 for en fuldstændig beskrivelse.

#### Nye IAS/IFRS'er, der er implementeret i regnskabsåret

Rederiet har implementeret de nye standarder og fortolkningsbidrag, der er gældende fra 1. januar 2011, herunder den ændrede IAS 24 om transaktioner med nærtstående parter og de årlige forbedringer til gældende IFRS. Implementeringen af nye fortolkningsbidrag har ikke medført ændringer, der har væsentlig indvirkning på anvendt regnskabspraksis og selskabets regnskabsaflæggelse i kvartalsrapporten pr. 30. september 2011.

#### Nye regnskabsstandarder til implementering i efterfølgende regnskabsperioder

For øvrige nye standarder henvises til årsrapportens note 1, side 47-48. Der er tillige i 2011 udsendt følgende nye eller ændrede standarder samt fortolkningsbidrag:

- IFRS 10 om koncernregnskab [Consolidated Financial Statement]
- IFRS 11 om fælles arrangementer – fælles aktiviteter og fælles enheder (Joint Ventures) [Joint arrangements]
- IFRS 12 om oplysninger ved interesser i andre enheder [Disclosures of Interests in Other Entities]
- IFRS 13 om dagsværdi opgørelser [Fair Value Measurement]
- IAS 1 om præsentation af regnskaber vedrørende ændring til totalindkomstopgørelsen [Presentation of Items of Other Comprehensive Income]
- IAS 19 om medarbejdergoder, herunder pension [Employee Benefits]
- IAS 27 om separate moderselskabsregnskaber [Separate Financial Statements]
- IAS 28 om investeringer i associerede virksomheder og joint ventures (fælles enheder) [Investments in Associates and Joint Ventures]
- IFRIC 20 om visse overfladeomkostninger i minedrift [Stripping Costs in Production Phase of a Surface Mine]

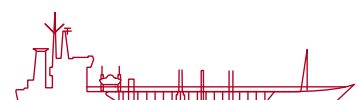
Standarderne og fortolkningsbidraget er ikke godkendt af EU. Rederiet vil vurdere indvirkningen, men har på nuværende tidspunkt ikke afsluttet denne vurdering.

### 2. Segmentoplysninger

Der henvises til tabelopstillingen på side 4 for oplysning om segmentomsætning og totalindkomst.

### 3. Transaktioner med nærtstående parter

Der er ikke sket ændringer i nærtstående parter samt type og omfang af transaktioner med disse i forhold til det oplyste i årsrapporten for 2010.



#### **4. Eventualaktiver og -forpligtigelser**

Der er ikke siden udgangen af 2010 sket væsentlige ændringer i eventualaktiver og -forpligtigelser.

#### **5. Væsentlige begivenheder efter balancedagen**

Der er ikke efter regnskabsperiodens udløb indtruffet væsentlige begivenheder frem til offentliggørelsen af denne delårsrapport, som ikke er indarbejdet og tilstrækkeligt oplyst og som i væsentlig grad påvirker resultatet eller balance.

#### **6. Ændring i aktiekapital og forpligtelser**

Der er ikke siden udgangen af 2010 sket ændringer i selskabets aktiekapital. De i 2009 udstedte konvertible obligationer er i overensstemmelse med beslutningen på Rederiets generalforsamling i april 2011 blev forlænget i et år til den 30. juni 2012.

#### **7. Skibe/associerede virksomheder**

Forudbetalinger vedrørende skibe er forøget med mio. DKK 54. Herudover er der ikke sket væsentlige ændringer.

