

Delårsrapport



JANUARI - MARS 2012



JANUARI - MARS 2012

- Omsättningen uppgick till 104,6 Mkr (116,7)
- Resultat efter finansnetto uppgick till 17,0 Mkr (20,4)
- Resultat efter skatt uppgick till 12,9 Mkr (15,3)
- Resultat efter skatt per aktie uppgick till 1,56 kr (1,84)

Delårsrapport Skånska Energi AB (publ)



Sammanfattning av första kvartalet

- Omsättningen under perioden januari till mars uppgick till 104,6 Mkr (116,7)
- Resultatet efter finansnetto uppgick till 17,0 Mkr (20,4)
- Resultatet efter skatt uppgick till 12,9 Mkr (15,3)
- Resultatet efter skatt per aktie uppgick till 1,56 kr (1,84)
- Resterande 9 procent av aktierna i Skånska Energi Vattenkraft AB förvärvades och Rävmarkens vattenkraftverk avyttrades med en reavinst om 2,4 Mkr.
- Renovering av intags- och utloppskanalen vid Böларыds vattenkraftverk i Nissan kontrakterades. Underhållsarbetet innebär ett produktionsstopp under ca sex månader.
- Överenskommelse med Länsstyrelsen träffades om att Skånska Energi finansierar nedtransport av utrotningshotad ål förbi vattenkraftverken.
- Uppdrag erhöles om att projektera och uppföra en geoenergianläggning till Lunds nya kommunhus Kristallen.
- Ramavtal tecknades med JM om leverans av värmepumpsutrustning.

Väsentliga händelser efter periodens utgång

- Uppgörelse mellan Skånska Energi och Lunds Energi träffades i april som innebär att Lunds Energi kommer att förlägga en 130 kV kabel inom Skånska Energis nätkoncessionsområde. För detta erhöles en engångsersättning om 10 Mkr.

Koncernens nyckeltal

Koncernens nyckeltal	2012 Kv 1	2011 Kv 1	Förändr. %	2011 Helår
Omsättning, Mkr	104,6	116,7	-10,3	362,4
Rörelseresultat, Mkr	15,9	19,6	-18,9	43,6
Rörelsemarginal, %	15,2	16,8	-1,6	12,0
Resultat efter finansiella poster, Mkr	17,0	20,4	-16,9	45,4
Resultat efter skatt, Mkr	12,9	15,3	-15,5	33,0
Resultat efter skatt per aktie ¹ , Kr	1,56	1,84	-15,5	3,99
Räntabilitet på eget kapital ² , %	-	-	-	13,4
Räntabilitet på totalt kapital ² , %	-	-	-	12,6
Eget kapital per aktie, Kr	31,58	-	-	30,03
Soliditet, %	66,1	-	-	69,5

¹ Uppgifterna för kvartal 1 2011 har omräknats med hänsyn till fondemissionen i juli 2011.

² Rullande tolv månader. För kvartal 1 2012 och 2011 saknas balansräkning vid periodens ingång/utgång för att kunna beräkna nyckeltalen. Se vidare inledningen under den finansiella informationen.

VD-kommentar

Underhållsåtgärder för koncernens vattenkraftverk och de lägre ersättningsnivåerna för elproduktionen påverkar resultatet.

Resultatet och omsättningen minskade för första kvartalet i jämförelse med motsvarande period 2011. Minskningen är en följd av de planerade underhållskostnaderna på våra vattenkraftverk, lägre ersättningsnivåer för elproduktionen och den något varmare vädret som påverkat våra elleveranser.

Vårt koncept som en totalentreprenör med kompletta helhetslösningar inom geenergi ger oss fördelar.

Förvärvet av de resterande nio procenten i Skånska Energi Vattenkraft AB avslutades under kvartalet och innebär att vi nu inte har någon minoritetsägare i koncernen. Organisationen har därmed anpassats inom såväl affärsområdet Produktion som Energilösningar där Skånska Energi Borrning AB under förra året blev ett helägt dotterbolag. Organisationen är nu mer verksamhetsanpassad vilket kommer att leda till en bättre effektivitet.

Marknaden för värmepumpar har visat en vikande trend. Svenska Värmepumpsföreningen SVEP redovisar att marknaden totalt minskade med 22% under det första kvartalet. Detta förklaras främst med en minskad nyproduktion av småhus. Även för segmentet fastighetsvärmepumpar redovisas en minskning med 12% under första kvartalet där den milda vintern och den vikande konjunkturen är bidragande orsaker.

För vår del kan vi se liknande kortsiktiga tendenser inom affärsområdet Energilösningar. Eftersom den vikande konjunkturen främst berör mellersta och norra Sverige innebär det att allt fler aktörer konkurrerar om projekten i södra Sverige. Vi ser även nya nischade aktörer inom området, till exempel renodlade borrhöretag. I dessa fall får kunden själv driva projektet med flera olika entreprenörer. Denna verklighet gör oss än mer övertygade om att vårt unika koncept som en totalentreprenör med kompletta helhetslösningar inom geenergi, ger kunden trygghet och oss fortsatt framgång.



På lång sikt ser vi en fortsatt god tillväxt inom förnybar solenergi, geenergi. Intresset för hållbara miljövänliga och kostnadseffektiva lösningar ökar kontinuerligt bland fastighetsägare och byggtreprenörer och idag värms nästan en halv miljon fastigheter med geenergi i Sverige. Denna trend växer sig bara starkare i takt med att kunskapen och miljöengagemanget ökar.

Per Eliasson
VD och Koncernchef

Detta är Skånska Energi

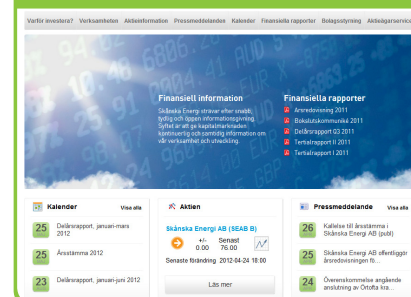
Skånska Energi är en oberoende, privatägd energikoncern som erbjuder klimateffektiva helhetslösningar inom energiområdet till konsumenter, företag och offentliga organisationer. Verksamheten består av fyra affärsområden: Produktion, Elnät, Elhandel och Energilösningar. Dessa affärsområden samverkar för att uppnå den gemensamma målsättningen att all kraftproduktion, all levererad el och alla de energilösningar vi tillhandahåller ska ha sitt ursprung i förnybara energikällor.

Skånska Energi driver egen småskalig och kostnadseffektiv elproduktion i vatten- och vindkraftverk. Elnätet är beläget norr och öster om Lund och består huvudsakligen av markförlagd kabel för att säkra elleveranserna. Skånska Energi levererar 100 procent förnybar och utsläppsfri el inom och utom det egna elnätet och är en ledande aktör inom klimateffektiva energilösningar genom att erbjuda egen geenergiborrning och värmepumpsförsäljning.

Skånska Energis B-aktie handlas på Nasdaq OMX First North. Certified Adviser är Erik Penser Bankaktiebolag.

Hemsida

Varmt välkommen att besöka Skånska Energis hemsida som är en av våra främsta kanaler för information om verksamheten. Målsättningen är att kontinuerligt förse omvärlden med aktuell och relevant information.



Verksamheten i våra 4 affärsområden

Produktion

Elproduktionen från vattenkraftverken inom affärsområde Produktion uppgick till 4,9 GWh (5,0) under årets första kvartal vilket är normalt för perioden. Spotpriserna har under perioden varit låga, vilket innebär att ersättningsnivåerna för produktionen var betydligt lägre första kvartalet jämfört med samma period 2011. Total ersättning för den producerade vattenkraften uppgick till 2,7 Mkr (5,0).

Elproduktionen från vindkraftverken uppgick under första kvartalet till 0,9 GWh (0,8). Ersättningen för den producerade vindkraften uppgick till 0,4 Mkr (0,7).

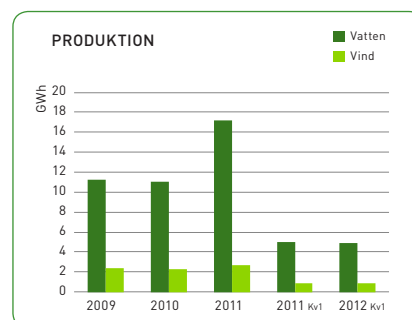
Den totala ersättningen för elproduktionen uppgick under första kvartalet till 3,1 Mkr (5,7).

Under kvartalet förvärvades resterande 9% av aktierna i Skånska Energi Vattenkraft AB och samti-

digt avyttrades vattenkraftverket i Rävmarken. Detta kraftverk har en normalårsproduktion om 0,8 GWh. Elproduktionen i resterande vattenkraftverk uppgår efter uppgörelsen till en medelproduktion om 14,2 GWh.

En renovering av intags- och utloppskanalen vid Böларыds vattenkraftverk i Nissan påbörjas under april. Detta innebär ett produktionsstopp under ca sex månader. Kostnaden beräknas uppgå till ca 5,5 miljoner kronor.

Skånska Energi finansierar åtgärder för att underlätta för den utrotningshotade ålen att passera förbi vattenkraftverken när den vandrar från Ringsjön på sin väg mot kusten. Dessutom kommer Skånska Energi och Länsstyrelsen under våren kartlägga ålens vandringssmönster vid kraftverkspassagerna för att hitta en långsiktig lösning.



Produktion	2012 Kv1	2011 Kv1
Vatten, GWh	4,9	5,0
Vind, GWh	0,9	0,8
Ersättning, Mkr	3,1	5,7

Elnät

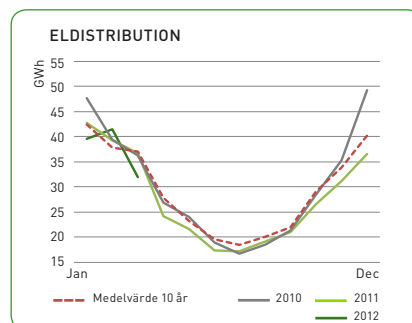

Eldistributionen inom affärsområde Elnät påverkas till största delen av temperaturerna under årets första och sista kvartal. Det första kvartalet har haft något varmare temperaturer än normalt, vilket har resulterat i att elleveranserna har minskat något under perioden.

Antalet nyanslutningar för första kvartalet var 27 st (20). Vi ser dock en kommande minskning av antalet nyanslutningar eftersom det under perioden inkommit betydligt färre föransökningsansökningar. Detta beror på att den allmänna avmattningen i byggsektorn börjar göra sig gällande och därmed påbörjas färre fastighetsprojekt inom nätområdet.

Under perioden har åtgärder vidtagits för att säkra driften i elnätet. Ett underhållsarbete med att undanröja växtligheten utmed ledningsgatorna har genomförts. Dessutom har en

investering i nya reläskydd i vår 130 kV station i Södra Sandby slutförts. Utrustning för fjärrstyrning av reläskydden kommer att installeras under andra kvartalet.

Ett stort projekt som omfattar ett löpande utbyte av elmätare pågår enligt plan. De nya mätarna fjärravläser elleveransen till fastigheter genom radiokommunikation. Denna utrustning ger en bättre stabilitet i kommunikationen mellan mätarna och mottagningsstationen. Mätarutbytet sker successivt med ca 100 utbyten per månad.



	2012 kv1	2011 kv1
Elddistribution, GWh	108,1	113,9
Nyanslutningar	27	20
Omsättning, Mkr	33,2	35,3

Elhandel

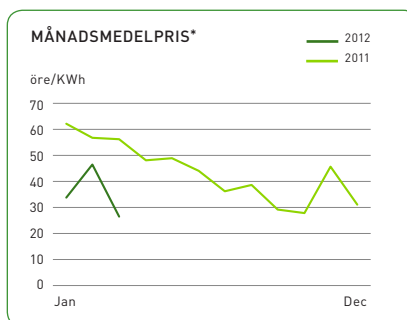
Den positiva trenden inom affärsområde Elhandel med en kontinuerlig ökning av totalt antal kunder har fortsatt även detta kvartal. Trots tillströmningen av privatkunder har elförsäljningen under perioden minskat till följd av den varma väderleken, undantaget den kalla perioden i februari. Elförsäljningen har påverkats negativt volymmässigt av att ett par större företagskunder valt att byta elleverantör.

Kunderna väljer i störst utsträckning att teckna sig för avtal med rörligt elpris. I mars var det 75 % av kunderna som gjorde detta val.

Spotpriserna har varit fortsatt låga under perioden. Detta beror på en fortsatt stark hydrologisk balans, men även på höga utetemperaturer som medförde en lägre konsumtion. En kortvarig prisuppgång inföll i början av februari med dagspriser på 90

öre/kWh eftersom det då var en kort period av mycket kallt väder som ledde till ökad konsumtion. Priserna har sedan dess fallit tillbaka till mycket låga nivåer. Prisområdeskillnaderna för det första kvartalet har varit små på grund av hög vindproduktion, mildt väder och hög tillgänglighet i kärnkraftverken. För elområde 4 (Malmö) var spotpriset i januari 34 öre/kWh, februari 47 öre/kWh och mars 26 öre/kWh.

Den starka hydrologiska balansen skapar förutsättningar för att spotpriserna kan gå ner ytterligare under våren och sommaren. Den hydrologiska balansen är för närvarande +10 TWh vilket kan jämföras med -35 TWh vid samma tidpunkt 2011 och 2010.



	2012 kv1	2011 kv1
Spotpris, öre/KWh*	36	58
Elförsäljning, GWh	100,2	111,2
Omsättning, Mkr	55,1	67,1

* Kvartalsmedelpris elområde 4

Energilösningar

Marknaden för affärsområde Energilösningar med fokus på förnybar energi fortsätter att utvecklas vilket visar sig i ökat antal förfrågningar. Antalet anbudsgivare som konkurrerar om projekten har ökat vilket påverkar prisbilden.

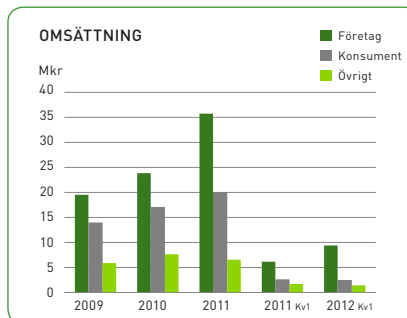
För att möta marknadens krav utvecklas organisationen kontinuerligt. Vid årsskiftet anställdes personer med VVS-kompetens som ger oss möjlighet att själva utföra montage i små och medelstora anläggningar. Ett eget styrsystem har tagits fram som ska levereras vid entreprenader vilket innebär att vi därmed blir oberoende av externa leverantörer.

Under första kvartalet påbörjades och färdigställdes ett flertal mindre projekt. Geoenergianläggningarna vid Svenska kakel i Ödåkra, Svenska Hus i Bårslöv samt Kävlings skola och sporthall driftsattes under

perioden. Dessutom har projekt vid bland annat Väla Gård och Polishuset i Rosengård påbörjats. Under kvartalet erhöles uppdraget att projektera och uppföra en geoenergianläggning till Lunds nya kommunhus Kristallen som kommer att påbörjas andra halvåret 2012. Projektet vid Ideon Gateway pågår för fullt. Borrningen beräknas vara slutförd under våren.

Under kvartalet tecknades ett ramavtal med JM som garanterar leveranser av IVTs värmepumpar till JMs fastigheter till och med 2014.

Försäljningen på konsumentsidan har haft en uppgång i andra delen av första kvartalet som ligger i paritet med motsvarande period 2011.



Omsättning	2012 kv1	2011 kv1
Företag, Mkr	9,4	6,1
Konsument, Mkr	2,5	2,7
Övrigt, Mkr	1,4	1,6
Totalt, Mkr	13,2	10,4

Finansiell information

Skånska Energi har tidigare tilllämpat tertialrapportering. Till följd av listningen på Nasdaq OMX First North den 8 december 2011 ska kvartalsrapportering tillämpas. Detta innebär att det inte finns jämförelsetal för motsvarande kalenderperiod det första kvartalet 2011.

För att erhålla jämförelsetal med samma period 2011 har därför resultaträkningen för perioden extrapolerats fram utifrån tertialrapporteringen för första tertialet 2011. Balansräkningen har inte beaktats då det saknas jämförelsetal för balansposterna vid periodens utgång.

SÄSONGSVARIATIONER

Resultatet för verksamheten inom affärsområde Elnät och Elhandel påverkas mest av utfallet under årets första och sista kvartal. Variationer i väderleken under dessa kvartal kan ha stor resultatpåverkan.

OMSÄTTNING

Koncernens omsättning under perioden januari – mars uppgick till 104,6 Mkr (116,7), vilket motsvarar en minskning med 10,3% jämfört med samma period 2011. Minskningen var huvudsakligen hänförlig till lägre elpriser på Nordpool för spotrelaterade produkter, lägre elleveranser på grund av den något varmare väderleken samt ett visst

kundtapp av större företagskunder inom elhandelsverksamheten.

RESULTAT

Koncernens rörelseresultat under perioden uppgick till 15,9 Mkr (19,6). I detta ingick en realisationsvinst om 2,4 Mkr för avyttringen av Rävmarkens vattenkraftverk. Resultat efter finansiella poster uppgick till 17,0 Mkr (20,4), vilket motsvarar en minskning med 16,9% jämfört med samma period 2011. Resultat efter skatt uppgick till 12,9 Mkr (15,3), vilket motsvarar 1,56 (1,84) kronor per aktie.

Främsta orsakerna till det lägre resultatet jämfört med samma period 2011 var att intäkterna inom affärsområde Produktion påverkades negativt till följd av låga ersättningsnivåer på el respektive elcertifikat, lägre intäkter inom affärsområde Elnät till följd av minskad eldistribution och lägre engångsintäkter gällande anslutningar. Resultatet har även påverkats av högre underhållskostnader inom affärsområde Produktion för pågående renoveringsarbete på vattenkraftverken.

FRAMTIDA UTVECKLING

I linje med uppgjorda underhållsplaner kommer ett omfattande underhållsarbete att utföras under våren och sommaren 2012 vid ett av

vattenkraftverken i Nissan med ett planerat produktionsstopp på sex månader.

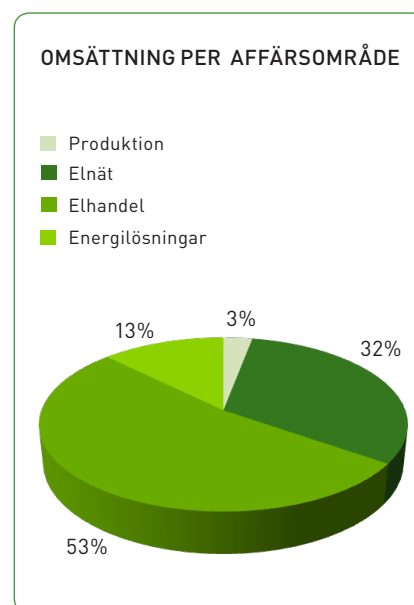
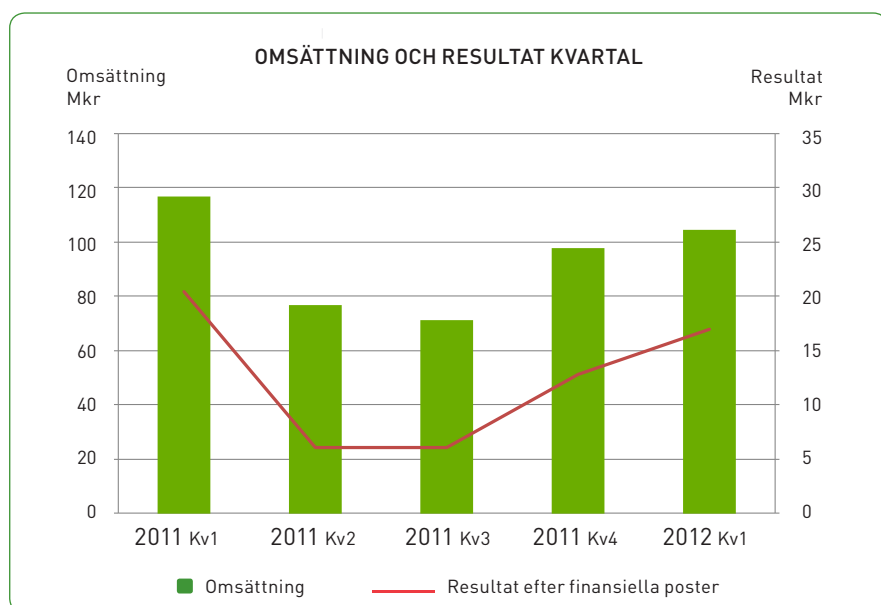
Planerade underhållsåtgärder i vattenkraftverken samt de låga ersättningsnivåerna på el respektive elcertifikat som gäller för närvarande, kommer att påverka resultatet inom affärsområde Produktion negativt. Bedömningen är att koncernens resultat 2012 kommer att bli lägre jämfört med 2011 rensat för jämförelsestörande poster och under i övrigt normala betingelser.

ELPRODUKTION OCH ELLEVERANSER

Elproduktionen inom affärsområde Produktion uppgick under perioden till 4,9 GWh (5,0) i vattenkraftverken samt 0,9 (0,8) GWh i vindkraftverken.

Eldistributionen inom affärsområde Elnät uppgick under perioden till 108,1 GWh (113,9). Minskningen var hänförlig till den något varmare väderleken jämfört med samma period 2011.

Elförsäljningen inom affärsområde Elhandel uppgick under perioden till 100,2 GWh (111,2). Minskningen var hänförlig till den något varmare väderleken jämfört med samma period 2011 samt ett visst kundtapp av större företagskunder under andra halvåret 2011.



KASSAFLÖDE OCH FINANSIELL STÄLLNING

Kassaflödet från den löpande verksamheten före förändring av rörelsekapital uppgick under perioden till 22,2 Mkr. Kassaflödet efter förändring av rörelsekapital uppgick under motsvarande period till 9,8 Mkr.

Koncernens likvida medel var vid periodens utgång 110,0 Mkr mot 105,3 Mkr vid årets ingång, varav kortfristiga placeringar utgjorde 25,4 Mkr vid periodens utgång mot 24,3 Mkr vid årets ingång.

INVESTERINGAR

Koncernen har under perioden investerat 8,0 Mkr (1,3). Av investeringarna avser 4,0 Mkr (-) förvärv. Resterande 4,0 Mkr (1,3) avser i huvudsak investeringar i maskiner och inventarier i befintliga verksamheter.

PERSONAL

Medelantalet anställda i Skånska Energikoncernen under perioden uppgick till 55 (49) personer, varav 14 (12) är kvinnor.

MODERBOLAGET

Moderbolagets verksamhet omfattar koncernledning, vissa koncerngemensamma funktioner samt finansiering. Omsättningen uppgick under perioden till 3,8 Mkr (3,8) med ett resultat efter finansiella poster på 5,7 Mkr (6,1). Investeringar uppgick till 4,0 Mkr (-). Likvida medel var vid periodens utgång 100,7 Mkr mot 71,2 Mkr vid årets ingång, varav kortfristiga placeringar utgjorde 25,4 Mkr vid periodens utgång mot 24,3 Mkr vid årets ingång.

HÄNDELSER EFTER PERIODENS UTGÅNG

En uppgörelse har träffats där Skånska Energi godkänner att Lunds Energi förlägger en 130 kV kabel från Örtofta Kraftvärmeverk upp till deras mottagningsstation i Eslöv Gryby. Skånska Energi har samtyckt till Lunds Energis ansökan om nätkoncession för linje som nu är godkänd av Energimyndigheten. Uppgörelsen innebär att Skånska Energi erhåller en engångsersättning om 10 Mkr.

Ersättningen kommer att redovisas som en jämförelsestörande post under andra kvartalet 2012.

RISKER OCH SÄKERHETSFAKTORER

I den operativa verksamheten finns riskfaktorer som kan komma att påverka Skånska Energis affärsmässiga och finansiella ställning. Dessa inkluderar både verksamhets- och marknadsrelaterade risker såsom driftsstörningar, allmänna elnäts-/pris relaterade förändringar, beroende av nyckelpersoner, tillstånd och förändringar i lagar och regelverk. Ur ett investerarperspektiv finns därtill aktiemarknadsrelaterade risker kopplade till bland annat aktiekursens utveckling, framtida utdelning, utspädningseffekter samt likviditeten i aktien.

För ytterligare beskrivning av risker och säkerhetsfaktorer hänvisas till årsredovisningen.

TRANSAKTIONER MED NÄRSTÅENDE

Koncernen har inte gjort några affärer med närstående under rapportperioden.

AKTIEINFORMATION

Skånska Energis B-aktier listades på Nasdaq OMX First North den 8 december 2011. Samtidigt avnoterades aktien från den tidigare handelsplatsen hos Sparbanken Öresund. Skånska Energis A-aktier är inte föremål för organiserad handel. Certified adviser och likviditetsgarant är Erik Penser Aktiebolag.

OMVANDLING

Ägare av aktier av serie A ska ha rätt att begära omvandling av aktier av serie A till aktier av serie B. Sådan begäran ska göras skriftligen till bolaget och ange det antal aktier av serie A som önskas omvandlade. Bolaget ska anmäla omvandlingen till Bolagsverket för registrering. Omvandlingen är verkställd då registrering sker i avstämningsregistret.

För vidare instruktioner och anmälningsblankett hänvisas till hemsidan, www.skanska-energi.se.

Finansiell kalender

Delårsrapport, jan-juni 2012
- 23 aug, kl. 17.00

Delårsrapport, jan-sep 2012
- 23 nov, kl. 8.00

Under fjärde kvartalet 2011 har, på begäran av aktieägare, 4 764 A-aktier omvandlats till B-aktier. Registreringen har verkställts i januari 2012.

Omvandling minskar det totala antalet röster i bolaget. Det totala antalet röster uppgår efter omvandlingen till 23 133 060.

ANTAL AKTIER

Antal aktier uppgick vid periodens slut till 8 277 120, fördelade på 1 650 660 A-aktier och 6 626 460 B-aktier.

REDOVISNINGSPRINCIPER

Delårsrapporten har upprättats i överensstämmelse med BFNAR 2007:1. Samma redovisningsprinciper och beräkningsgrunder har tillämpats som i den senaste årsredovisningen.

Resultaträkning

Koncernens resultaträkning (Kkr)	2012 Kv 1	2011 Kv 1	2011 Helår
Rörelseintäkter			
Nettoomsättning	101 321	115 408	355 899
Aktiverat arbete för egen räkning	222	558	1 885
Övriga rörelseintäkter	3 078	692	4 574
	104 621	116 658	362 358
Rörelsekostnader			
Råvaror och förnödenheter	-6 716	-7 813	-40 285
Energiinköp	-57 672	-70 857	-187 856
Övriga externa kostnader	-11 220	-7 162	-36 823
Personalkostnader	-8 598	-6 934	-33 508
Av- och nedskrivningar av immateriella och materiella anl.tillg.	-4 560	-4 333	-20 256
	-88 766	-97 099	-318 728
Rörelseresultat	15 855	19 559	43 630
Resultat från finansiella investeringar			
Övriga ränteintäkter och liknande resultatposter	1 235	970	3 126
Räntekostnader och liknande resultatposter	-130	-131	-1 352
	1 105	839	1 774
Resultat efter finansiella poster	16 960	20 398	45 404
Minoritetens andel i resultat före skatt	33	-255	-523
Skatt på årets resultat	-4 092	-4 882	-11 894
Årets resultat	12 901	15 261	32 987
Resultat efter skatt per aktie, Kr ¹	1,56	1,84	3,99
Antal aktier vid periodens slut	8 277 120	6 621 696	8 277 120
Genomsnittligt antal aktier under perioden	8 277 120	6 621 696	7 449 408

¹ Uppgifterna för 2011 har omräknats med hänsyn till fondemissionen 2011.

Balansräkning

Koncernens balansräkning (Kkr)	2012-03-31	2011-12-31
TILLGÅNGAR		
Anläggningstillgångar		
Immateriella anläggningstillgångar		
Goodwill	2 537	2 686
Materiella anläggningstillgångar		
Byggnader och mark	5 512	5 624
Maskiner och andra tekniska anläggningar	167 083	164 432
Inventarier	1 155	1 230
Pågående nyanläggningar och förskott	-	2 419
Finansiella anläggningstillgångar		
Andra långfristiga fordringar	2 932	1 776
Summa anläggningstillgångar	179 219	178 167
Omsättningstillgångar		
Varulager		
Råvaror och förnödenheter	1 599	1 785
Elcertifikat	2 388	7 078
Kortfristiga fordringar		
Kundfordringar	55 885	21 753
Upparbetade, ej fakturerade intäkter	-	954
Övriga fordringar	2 034	1 314
Förutbetalda kostnader och upplupna intäkter	44 317	41 083
Kortfristiga placeringar	25 421	24 277
Kassa och bank	84 545	80 986
Summa omsättningstillgångar	216 189	179 230
SUMMA TILLGÅNGAR	395 408	357 397
EGET KAPITAL, AVSÄTTNINGAR OCH SKULDER		
Eget kapital		
Aktiekapital	51 732	51 732
Bundna reserver	19 696	19 696
Fria reserver	177 094	144 107
Årets resultat	12 901	32 987
Summa eget kapital	261 423	248 522
Minoritetsintressen	-	1 946
Avsättningar		
Uppskjuten skatteskuld	30 784	30 784
Långfristiga skulder		
Övriga skulder	900	900
Kortfristiga skulder		
Leverantörsskulder	32 298	27 412
Skatteskulder	7 290	107
Övriga skulder	14 980	5 108
Fakturerade, ej upparbetade intäkter	1 177	608
Upplupna kostnader och förutbetalda intäkter	46 556	42 010
Summa kortfristiga skulder	102 301	75 245
SUMMA EGET KAPITAL, AVSÄTTNINGAR OCH SKULDER	395 408	357 397
Ställda panter	-	3 500
Ansvarsförbindelser	11 455	11 455

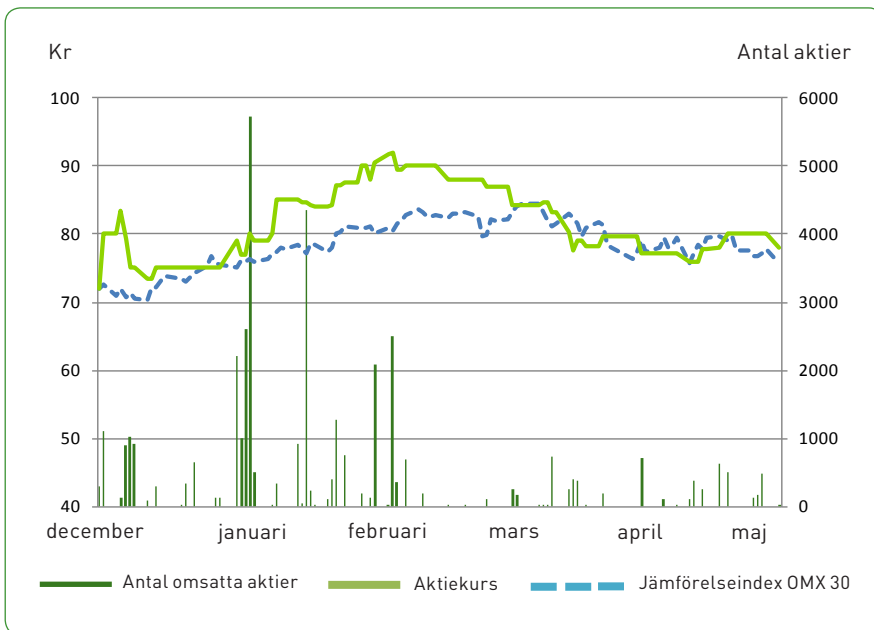
Förändring i eget kapital

Koncernens förändring i eget kapital (Kkr)	2012 Kv 1	2011 Helår
Ingående eget kapital	248 522	242 250
Utdelning	-	-27 125
Koncernjustering minoritet	-	104
Minoritetens andel av erhållet koncernbidrag	-	306
Periodens resultat	12 901	32 987
Utgående eget kapital	261 423	248 522

Kassaflödesanalys

Koncernens kassaflödesanalys (Kkr)	2012 Kv 1	2011 Helår
Kassaflöde från den löpande verksamheten före förändring av rörelsekapital	22 222	51 173
Kassaflöde från förändring av rörelsekapital (exklusive likvida medel)	-12 383	6 869
Kassaflöde från den löpande verksamheten	9 839	58 042
Kassaflöde från investeringsverksamheten	-2 058	-18 602
Kassaflöde från finansieringsverksamheten	-3 078	-27 999
Periodens kassaflöde	4 703	11 441
Likvida medel vid periodens början	105 263	93 822
Likvida medel vid periodens slut	109 966	105 263

Aktien



Diagrammet visar kursutvecklingen för Skånska Energi-aktien i jämförelse med index OMX30, ett kapitalviktat index som mäter kursutvecklingen över de trettio mest omsatta aktierna på Stockholmsbörsen.

Sedan introduktionen den 8 december 2011 har det omsatts 35 104 aktier till och med 31 mars varav 29 363 aktier omsattes under första kvartalet.

Nyckeltalsdefinitioner

RÖRELSEMARGINAL

Rörelseresultat i relation till rörelseintäkter.

VINSTMARGINAL

Resultat efter finansiella poster i relation till rörelseintäkter.

RESULTAT EFTER SKATT PER AKTIE

Resultat efter skatt i relation till antal aktier vid periodens utgång.

EGET KAPITAL PER AKTIE

Eget kapital vid periodens slut i relation till antal aktier vid periodens utgång.

RÄNTABILITET PÅ EGET KAPITAL

Resultat efter skatt i relation till genomsnittligt eget kapital under rullande tolv månader.

RÄNTABILITET PÅ TOTALT KAPITAL

Rörelseresultat plus finansiella intäkter i relation till genomsnittlig balansomslutning under rullande tolv månader.

SOLIDITET

Eget kapital i relation till balansomslutningen vid periodens utgång.

Denna rapport har ej varit föremål för revisorns översiktliga granskning.

Södra Sandby den 25 maj 2012

Styrelsen
Skånska Energi AB (publ)

Frågor kring rapporten besvaras av:

Per Eliasson
Verkställande direktör
Tel: 046 - 507 43

www.skanska-energi.se

På koncernens webbplats finns
mer information om Skånska Energi
och dess verksamhet.



Skånska Energi AB (publ)

Box 83, 247 22 Södra Sandby
Besöksadress: Skattebergavägen 7
Telefon: 046-507 00
Fax: 046-507 05
E-post: se@skanska-energi.se
Internet: www.skanska-energi.se
Organisationsnr: 556701-4336

SKÅNSKA ENERGI