

# Formuepleje LimiTellus A/S

## BESKRIVELSE

Formuepleje LimiTellus er et skattefrit investeringsselskab, der investerer i globale børsnoterede aktier. Selskabet investerer udelukkende for egne midler.

Selskabet er noteret på NASDAQ OMX Copenhagen A/S.

## RISIKOMÆRKNING

Laveste

Højeste

▲  
LimiTellus

## STAMDATA

Indre værdi	128,7
Egenkapital, mio. kr. <sup>1)</sup>	546,7
Samlet balance, mio. kr. <sup>1)</sup>	546,7
Fondskode	DK0016310980
Startdato	01.03.2005
Fast honorar i % af aktiver <sup>2)</sup>	0,800%
Resultathonorar ved overskud	10%
Afkastmål, 5 år	>FT World
Risikoramme, 3 år	-15%
Øvrige faste omkostninger <sup>3)</sup>	0,18%
High Water Mark <sup>4)</sup>	153,58

<sup>1)</sup> Opgjort efter IFRS, som betyder, at egne aktier modregnes direkte i egenkapitalen.

<sup>2)</sup> Beregnes som 0,8% af aktier.

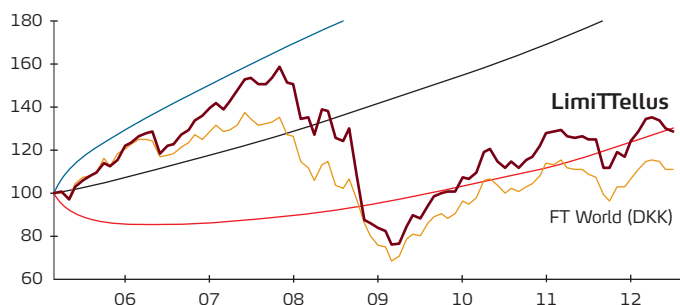
<sup>3)</sup> Depotgebyr, revision, bestyrelseshonorar m.m. opgjort i % af aktiver, seneste regnskab.

<sup>4)</sup> Indre værdi senest der er betalt resultathonorar.

## 10 STØRSTE AKTIEPOSITIONER

	% af aktiebeh.
1 Microsoft	4,6%
2 CVS Caremark	4,6%
3 IBM	4,0%
4 Muenchener Rueckve	3,3%
5 Novo Nordisk A/S-B	3,1%
6 Allianz AG	3,1%
7 RSA Insurance Group	3,0%
8 Unilever NV CVA	2,9%
9 Conocophillips	2,7%
10 Time Warner Cable Inc.	2,6%
Antal aktier i portefølje:	55

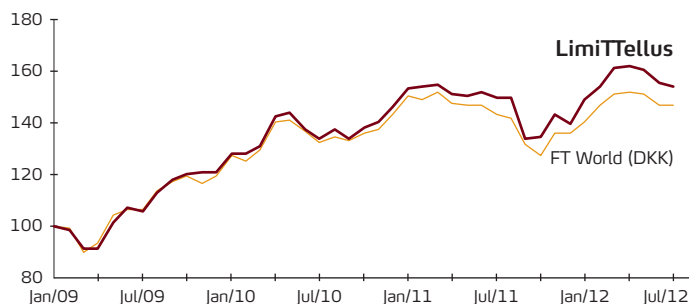
## UDVIKLING I INDRE VÆRDI 2005-2012



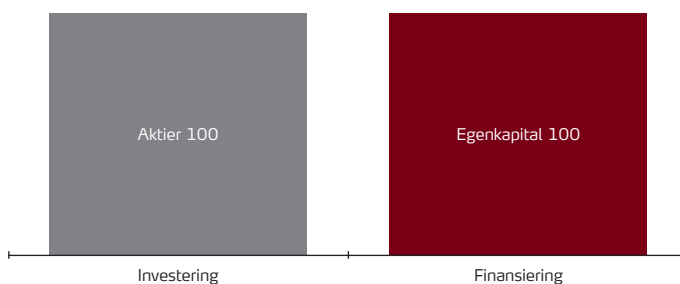
## AFKAST SIDEN

	2005	2007	2010
LimiTellus	29%	-8%	20%
FT World	15%	-14%	15%
Forskel	14%	6%	5%

## UDVIKLING I INDRE VÆRDI 2009 til dato



## PORTEFØLJE



## PORTEFØLJER

Aktier	
Europa	48%
USA	48%
Øvrigt	4%

Nærværende faktaark er en informationsservice. Alle oplysninger er ajourførte og tilstræbt korrekte, men der gives ingen garanti mod datafejl eller unøjagtigheder som følge af periodiseringer, handler under afvikling etc. Oplysningerne erstatter ikke juridisk, regnskabsmæssig, skattemæssig eller anden professionel rådgivning og bør ikke alene tjene som grundlag for en investeringsbeslutning. Historiske resultater er ikke nogen garanti for fremtidige afkast. For yderligere information henvises til vedtægter, børsprospekter, fondsårsmeddelelser samt års- og halvårsrapporten for selskabet. Forklaring: Se Introduktion til faktasiderne.