

# AAK:s delårsrapport för andra kvartalet 2012

## Koncernchefens kommentar

### Food Ingredients fortsätter att generera stark tillväxt och förbättrad vinst. Bolaget redovisar ett mycket starkt kassaflöde.

Rörelseresultatet uppgick till 218 (196) Mkr före förvärvsrelaterade kostnader på 7 Mkr, en förbättring med 11 % jämfört med motsvarande kvartal 2011.

Affärsområdenas resultat:

- Food Ingredients uppnådde ett rekordhøgt kvartalsresultat på 156 (120) Mkr, en ökning med 30 %.
- Chocolate & Confectionery Fats rapporterade ett rörelseresultat på 65 (70) Mkr.
- Technical Products & Feed hade ännu ett utmanande kvartal, men resultatet uppgick till 20 (28) Mkr.

Vinsten per aktie ökade från 3,04 till 3,14 kronor, en förbättring med 3 %.

Nettoomsättningen uppgick till 4.207 (3.907) Mkr under andra kvartalet.

Bolaget generade ett mycket starkt operativt kassaflöde på 351 (-41) Mkr. Detta inkluderar förändringar av rörelsekapitalet, vilket förbättrades med 196 (-272) Mkr.

### Volym och affärsutveckling

Kvartalet kännetecknades av volymtillväxt för koncernen med 11 % jämfört med föregående år.

Inom Food Ingredients var volymtillväxten 21 % och för jämförbara enheter 2 %, inklusive en

högre andel förädlade specialprodukter. Chocolate & Confectionery Fats hade fortsatt stabila volymer, en ökning på 1 %, och Technical Products & Feed en minskning med 6 %.



### AAK Acceleration

AAK:s Accelerationsprogram (Tillväxt-Effektivitet- Människor) ger även fortsatt positiva effekter.

### Nya förvärv

I slutet av andra kvartalet gjorde AAK två förvärv; Oasis Foods Company i USA (med en omsättning på 925 Mkr 2011) och Crown-Foods A/S i Danmark (omsättning på 60 Mkr 2011). Båda företagen är verksamma inom Food Ingredients - Food Service.

### Avslutande kommentarer

Hur det förvärrade allmänna ekonomiska läget i Europa kommer att påverka vår bransch är svårt att förutsäga. Genom AAK:s värdefulla erbjudanden i form av hälsosamma produkter och lägre kostnader, värdeskapande lösningar och gemensam produktutveckling tillsammans med våra kunder samt AAK Acceleration gör att vi fortsätter att vara försiktigt optimistiska för framtiden, främst drivet av ett mycket starkt Food Ingredients.

Arne Frank  
Koncernchef och vd

## Finansiell översikt

Mkr	Kv 2 2012	Kv 2 2011	Δ %	Kv 1-2 2012	Kv 1-2 2011	Δ %	Rullande 12 mån.	Helåret 2011
Volym (tusentals ton)	366	329	+11	732	673	+9	1.485	1.426
Nettoomsättning	4.207	3.907	+8	8.429	7.750	+9	17.374	16.695
Rörelseresultat	211	196	+8	431	400	+8	942	911
Rörelseresultat per kilo	0,58	0,60	-3	0,59	0,59	+0	0,63	0,64
Finansnetto	-31	-30	-3	-55	-45	-22	-108	-98
Nettoresultat	129	126	+2	270	265	+2	609	604
Vinst per aktie	3,14	3,04	+3	6,57	6,42	+2	14,87	14,72

## AAK-koncernen, andra kvartalet 2012

### Volymmer

Volymerna ökade med 11 %, främst tack vare de genomförda förvärven.

### Nettoomsättning

Nettoomsättningen ökade med 300 Mkr, främst till följd av förvärven, organisk tillväxt samt en positiv valutaomräknings-effekt på 107 Mkr.

### Rörelseresultat

Rörelseresultatet för andra kvartalet före förvärvsrelaterade kostnader, uppgick till rekord-höga 218 (196) Mkr, en förbättring med 11%. En positiv valutaomräkningseffekten uppgick till 6 Mkr.

AAK Louisville har bidragit till koncernens resultat i enlighet med planen, medan de senaste förvärven endast hade en obetydlig inverkan.

Efter förvärvskostnader på 7 Mkr blev rörelseresultatet 211 (196) Mkr, en förbättring med 8 %.

Rörelseresultatet per kilo exklusive förvärvsrelaterade kostnader kvarstår stabilt 0,60 (0,60) kronor. Food Ingredients uppvisade fortsatta förbättringar medan Chocolate & Confectionary Fats och Technical Products & Feed rapporterade nedgångar. Rörelseresultatet per kilo inklusive förvärvsrelaterade kostnader var 0,58 (0,60) kronor.

### Finansiella nettokostnader

De finansiella nettokostnaderna var stabila och låg på 31 (30) Mkr. Räntemarginalerna var högre, vilket uppvägdes av lägre genomsnittliga låne-belopp.

### Kassaflöde och investeringar

Kassaflödet från den löpande verksamheten exklusive förändringar av rörelsekapitalet var lägre än förra året, 155 (231) Mkr, huvudsakligen på grund av högre betald skatt. Rörelsekapitalet minskade med 196 (föregående år ökade rörelsekapitalet med 272 Mkr) Mkr under andra kvartalet, vilket hade en positiv inverkan på kassaflödet.

Kassaflödet från den löpande verksamheten inklusive förändringar i rörelsekapitalet uppgick till 351 (-41) Mkr.

Efter nettoinvesteringar (främst underhållsinvesteringar och förvärv) på sammanlagt 517 (95) Mkr, uppgick kassaflödet till -166 (-136) Mkr.

### Förvärvet av Oasis Foods Company

AAK stärkte sin ställning på den nordamerikanska marknaden för Food Service genom att förvärva Oasis Foods Company (Oasis).

Oasis tillhandahåller ett ständigt växande sortiment av kvalitetsprodukter, som till exempel oljor, margarin, bredbara smörblandningar, shortenings, vinäger, majonäser och såser. Oasis grundades 1975 och har omkring 160 anställda i Hillside i New Jersey i USA. Omsättningen var cirka 925 Mkr 2011.

Oasis är ett välskött företag som blir en utmärkt språngbräda för vår fortsatta expansion i Nordamerika. Företagets stora utbud av etablerade Food Service-produkter och varumärken ger AAK ett betydligt bredare produktbudande på världens största marknad för Food Service. Placeringen av fabriken i New Jersey, i närheten av vår anläggning i

Port Newark, gör att några av landets högst befolkade områden blir lätt tillgängliga för företaget.

Detta förvärv förväntas ha en begränsad påverkan på AAK:s rörelseresultat 2012.

### Förvärvet av Crown-Foods A/S

Genom att förvärva Crown-Foods A/S i Danmark (Crown) stärkte AAK sin position på den Skandinaviska marknaden för Food Service.

Förvärvet kommer att ge AAK större möjligheter att tillhandahålla ett brett sortiment av Food Service-produkter till sina kunder.

Crown är lokalt marknadsledare och tillverkar bland annat såser och dressingar. Företaget grundades 1988 och är beläget i Mørkøv i Danmark. Det har cirka 20 anställda och hade en omsättning på omkring 60 Mkr 2011.

Detta förvärv förväntas ha en begränsad påverkan på AAK:s rörelseresultat 2012.

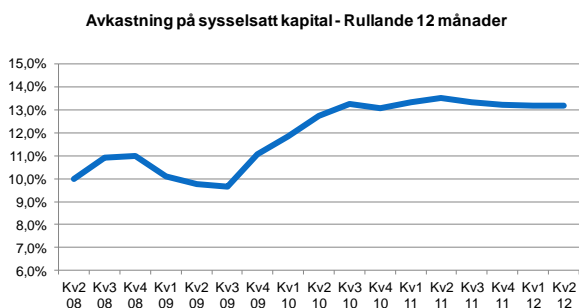
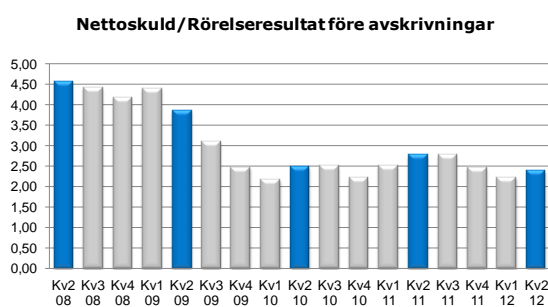
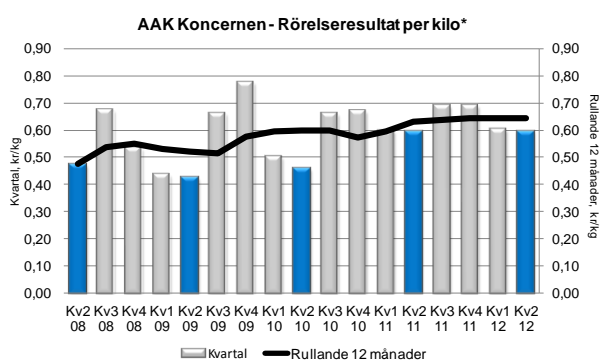
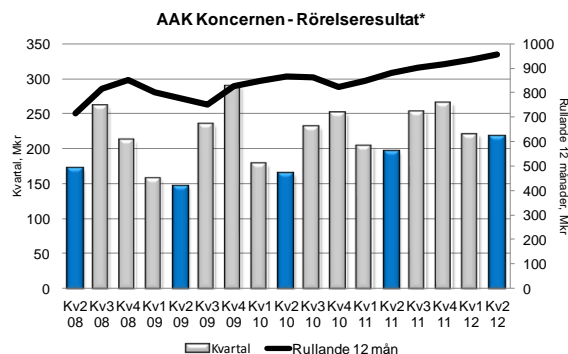
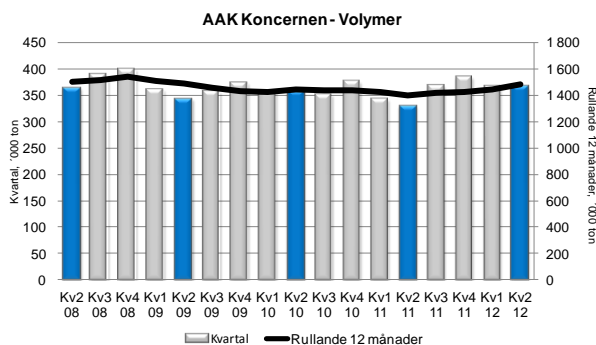
### Finansiell ställning

Soliditeten var 37 % (36 % den 31 december 2011). Koncernens nettoskuld per den 30 juni 2012 var 3.211 Mkr (3.141 Mkr den 31 december 2011). Den 30 juni hade koncernen totala kreditfaciliteter på cirka 6.000 Mkr.

### Anställda

Medelantalet anställda per den 30 juni 2012 var 2.269 (2.065 den 31 december 2011). Nettoförändringen beror på en minskning i Norden och Storbritannien i linje med omstruktureringsprogrammen, vilken uppvägdes av ökning på tillväxtmarknader och de senaste förvärven.

# Koncernen – Kv 2 2012



\*Exklusive förvävsrelaterade kostnader.

## AAK-koncernen, första halvåret 2012

### Volym

Volymerna ökade med 9 % under det första halvåret, främst till följd av förvärv och organisk tillväxt.

### Nettoomsättning

Nettoomsättningen ökade med 679 Mkr, främst på grund av förvärven och en positiv valutaomräkningseffekt på 136 Mkr.

### Rörelseresultat

Första halvårets rörelseresultat före förvävsrelaterade kostnader var rekordhöga 438 (400) Mkr, en förbättring med 10 %. Valutaomräknings-effekten var positiv och uppgick till 7 Mkr.

Första halvårets rörelseresultat efter förvävsrelaterade kostnader var 431 (400) Mkr, en förbättring med 8 %.

### Finansiella nettokostnader

De finansiella nettokostnaderna ökade till 55 (45) Mkr. Räntemarginalerna var högre än under förra året.

### Kassaflöde

Under första halvåret 2012 var det operativa kassaflödet efter förändringar av rörelsekapitalet rekordhögt, 735 (-399) Mkr, vilket inkluderar en förbättring av rörelsekapitalet på 335 Mkr.

## Affärsområdet Food Ingredients, Kv 2 2012

Mkr	Kv 2 2012	Kv 2 2011	Δ %	Kv 1-2 2012	Kv 1-2 2011	Δ%	Rullande 12 mån.	Helåret 2011
Volym (tusentals ton)	229	189	+21	446	383	+16	894	831
Nettoomsättning	2.726	2.345	+16	5,326	4.596	+16	10.806	10.076
Rörelseresultat	156	120	+30	293	224	+31	587	518
Rörelseresultat per kilo	0,68	0,63	+8	0,66	0,58	+14	0,66	0,62

### Volym

Food Ingredients rapporterade en betydande volymtillväxt på 21 % jämfört med motsvarande kvartal 2011. För jämförbara enheter var volymtillväxten 2 % - organisk tillväxt.

### Nettoomsättning

Nettoomsättningen ökade med 381 Mkr, främst på grund av förvärven, organisk tillväxt och en positiv valutaomräknings-effekt på 65 Mkr.

### Förvärv

AAK Louisville, som förvärvades den 1 juli 2011, har fortsatt att utvecklas planenligt, både när det gäller integration och resultat.

De senaste förvärven, Oasis och Crown, förväntas ha en begränsad påverkan på AAK:s rörelseresultat 2012.

Generellt sett förväntas båda förvärven bidra positivt till AAK:s nyckeltal, men förvärvet av Oasis kommer att resultera i en utspädningseffekt på rörelseresultatet per kilo.

Förvärvskostnaderna redovisas under Group Functions, och ingår inte i affärsområdets redovisning.

### Rörelseresultat

Rörelseresultatet uppgick till rekordhöga 156 (120) Mkr, vilket är en förbättring med 30 %. AAK Louisville svarade för

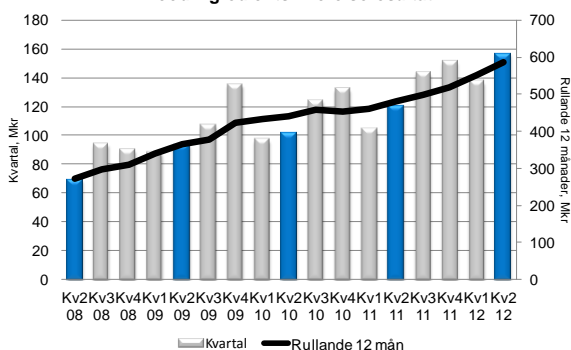
omkring en tredjedel av hela affärsområdets resultatökning.

Utvecklingen var under kvartalet fortsatt stark inom många specialproduktområden, i synnerhet Bakery och Infant Nutrition.

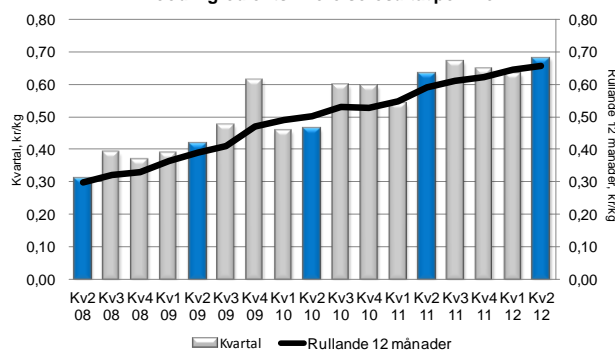
Den förbättrade produktmixen gjorde att rörelseresultatet per kilo förbättrades betydligt, med 8 % från 0,63 till 0,68 kronor per kilo.

Vi fortsätter att vara klart optimistiska inför framtiden, framförallt för detta affärsområdet.

Food Ingredients - Rörelseresultat



Food Ingredients - Rörelseresultat per kilo



# Affärsområdet Chocolate & Confectionery Fats, Kv 2 2012

Mkr	Kv 2 2012	Kv 2 2011	Δ %	Kv 1-2 2012	Kv 1-2 2011	Δ %	Rullande 12 mån.	Helåret 2011
Volym (tusentals ton)	75	74	+1	153	152	+1	321	320
Nettoomsättning	1.102	1.146	-4	2.326	2.303	+1	4.977	4.954
Rörelseresultat	65	70	-7	146	151	-3	373	378
Rörelseresultat per kilo	0,87	0,95	-8	0,95	0,99	-4	1,16	1,18

## Volym

Affärsområdets totala volym var som väntat stabil med en organisk tillväxt på 1 %.

## Nettoomsättning

Affärsområdets nettoomsättning minskade med 44 Mkr, främst till följd av en ogynnsam produktmix. Denna effekt uppvägdes dock delvis av en positiv valutaomräkningseffekt på 42 Mkr.

## Rörelseresultat

Rörelseresultatet uppgick till 65 (70) Mkr. Chocolate & Confectionery Fats fortsätter att ha ett utmanande marknadsläge särskilt för kakaosmörersättning (CBE), vilket tidigare kommunicerats.

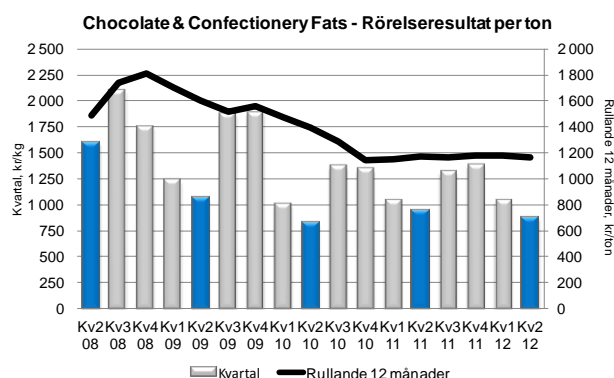
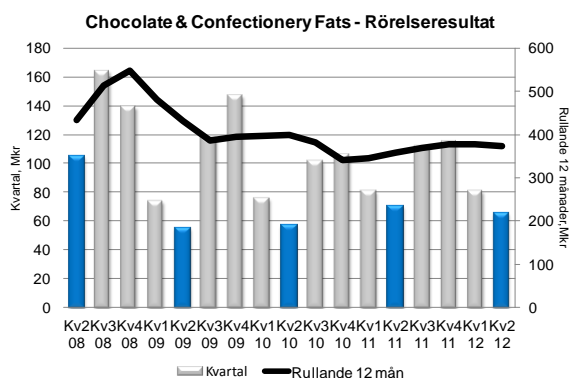
Andra kvartalet är, säsongs- mässigt, normalt det svagaste resultatmässigt för detta affärsområde.

Det rekordlåga priset på kakaosmör (omkring 30-40 % lägre än treårsgenomsnittet) utgör en klar utmaning för Chocolate & Confectionery Fats på kort till medellång sikt.

Rörelseresultatet sjönk till 0,87 (0,95) kronor per kilo, huvudsakligen beroende på de förändringar i kund- och produktmixerna som en följd av bolagets ökade fokusering på att erbjuda kunderna mer värdeskapande lösningar och

bolaget säljer därmed även produkter med lägre marginaler. Marginalerna för kakaosmörersättning (CBE) var fortsatt utsatta för press.

Affärsområdet står fortfarande inför utmaningar som kan förväntas fortsätta även under kommande kvartal. Emellertid brukar de tredje och fjärde kvartalen, säsongs- mässigt, vara årets starkaste och dessa säsongsvariationer väntas bestå.



## Affärsområdet Technical Products & Feed, Kv 2 2012

Mkr	Kv 2 2012	Kv 2 2011	Δ %	Kv 1-2 2012	Kv 1-2 2011	Δ %	Rullande 12 mån.	Helåret 2011
Volym (tusentals ton)	62	66	-6	133	138	-4	270	275
Nettoomsättning	379	416	-9	777	851	-9	1.591	1.665
Rörelseresultat	20	28	-29	46	67	-31	82	103
Rörelseresultat per kilo	0,32	0,42	-24	0,35	0,49	-29	0,30	0,37

### Volym

Volymerna sjönk med 6 % jämfört med motsvarande kvartal föregående år.

### Nettoomsättning

Affärsområdets nettoomsättning minskade med 37 Mkr, eller 9 %.

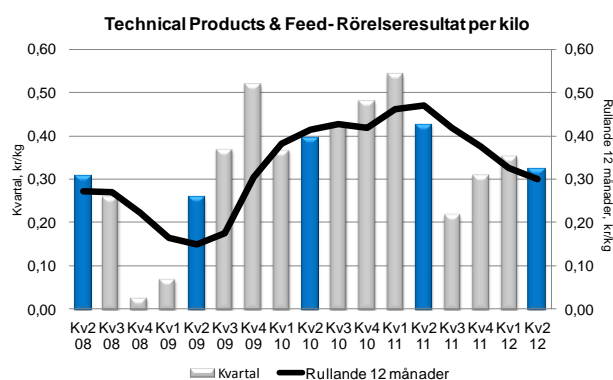
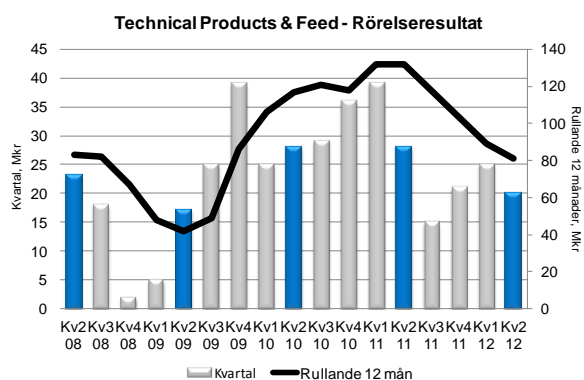
### Rörelseresultat

Rörelseresultatet minskade med 8 Mkr till 20 (28) Mkr.

Denna minskning berodde på den fortsatta marginalpressen för tekniska fettsyror och crushing. En del volymer under det årliga underhållsstoppet har köpts externt för att fullgöra skyldigheter gentemot kunder.

Detta resulterade i väsentligt lägre marginaler.

Som vi tidigare har meddelat kommer de kommande kvartalen också att bli fortsatt utmanande, men lönsamheten förväntas kunna förbättras.



## Allmän information

### Närstående parter

Inga väsentliga förändringar har skett i relationer eller transaktioner med närstående parter sedan 2011.

### Risker och osäkerhetsfaktorer

AAK är en global koncern som bedriver verksamhet i många länder. Detta gör att vi exponeras för ett antal olika kommersiella och finansiella risker. Följaktligen är riskhantering en viktig del av AAK:s arbete för att nå de uppsatta målen.

En effektiv riskhantering är en ständigt pågående process som genomförs inom ramen för verksamhetsstyrningen och är en del av den fortlöpande översynen och de framåtblickande bedömningarna av verksamheten.

AAK:s långsiktiga riskexponering förväntas inte avvika från den exponering som följer av vår löpande verksamhet.

En mer ingående riskanalys återfinns i AAK:s årsrapport för 2011.

### Redovisningsprinciper 2012

Delårsrapporten är upprättad i enlighet med den svenska

årsredovisningslagen och IAS 34, Delårsrapportering. Information om tillämpade redovisningsprinciper finns i årsredovisningen för 2011. Samma redovisningsprinciper som 2011 har tillämpats.

### Definitioner

Se årsredovisningen för 2011.

### Moderbolaget och Group Functions

Moderbolaget är ett holdingbolag för AAK-koncernen. Dess uppgifter är främst kopplade till utveckling och förvaltning av koncernen.

Moderbolagets fakturering under andra kvartalet 2012 uppgick till 23 (21) Mkr. Resultatet efter finansiella poster var -23 (-21) Mkr. Inom Group Functions redovisas förvärvsrelaterade kostnader på 7 Mkr.

Under kvartalet har utdelning skett enligt beslut på årsstämman.

Räntebärande skulder minus likvida medel och räntebärande tillgångar uppgick till -145 Mkr (101 Mkr den 31 december 2011). Investeringar i immateriella och materiella anläggningstillgångar uppgick till 0 (0) Mkr.

Moderbolagets balans- och resultaträkning återfinns på sidorna 15-16.

### Redovisningsprinciper

AarhusKarlshamn AB (publ) är moderbolag för AAK-koncernen. Bolaget har upprättat sin finansiella rapportering i enlighet med årsredovisningslagen och Redovisningsrådets rekommendation 2, Redovisning för juridisk person.

### Information

AarhusKarlshamn AB (publ) är skyldigt att offentliggöra informationen i denna rapport enligt lagen om börs- och clearingverksamhet och/eller lagen om handel med finansiella instrument. Informationen lämnades till media för offentliggörande den 19 juli 2012 kl. 11.00 CET.



Styrelsen och verkställande direktören försäkrar att halvårsrapporten ger en rättvisande översikt av moderbolagets och koncernens verksamhet, ställning och resultat samt beskriver väsentliga risker och osäkerhetsfaktorer som bolaget och de företag som ingår i koncernen står inför.

Malmö den 19 juli 2012



Melker Schörling  
Styrelseordförande



Carl-Bek Nielsen  
Vice Ordförande



Martin Bek-Nielsen  
Styrelseledamot



Mikael Ekdahl  
Styrelseledamot



Märit Beckeman  
Styrelseledamot



Harald Sauthoff  
Styrelseledamot



Ulrik Svensson  
Styrelseledamot



Arne Frank  
Verkställande direktör  
och koncernchef



Annika Westerlund  
Facklig  
företrädare



Leif Håkansson  
Facklig  
företrädare

Denna rapport har inte granskats av företagets revisorer.

## AAK-koncernen - Koncernens resultaträkning

Mkr	Kv 2 2012	Kv 2 2011	Kv 1-2 2012	Kv 1-2 2011	Rullande 12 mån.	Helåret 2011
Nettoomsättning	4.207	3.907	8.429	7.750	17.374	16.695
Övriga rörelseintäkter	14	61	24	73	57	106
<b>Summa rörelseintäkter</b>	<b>4.221</b>	<b>3.968</b>	<b>8.453</b>	<b>7.823</b>	<b>17.431</b>	<b>16.801</b>
Råvaror, förnödenheter och handelsvaror	-3.352	-3.110	-6.726	-6.179	-13.897	-13.350
Övriga externa kostnader	-274	-256	-557	-495	-1.139	-1.077
Kostnader för ersättning till anställda	-291	-307	-561	-563	-1.097	-1.099
Av- och nedskrivningar	-88	-96	-173	-180	-343	-350
Övriga rörelsekostnader	-5	0	-5	-3	-13	-11
<b>Summa rörelsekostnader</b>	<b>-4.010</b>	<b>-3.769</b>	<b>-8.022</b>	<b>-7.420</b>	<b>-16.489</b>	<b>-15.887</b>
<b>Rörelseresultat (EBIT)</b>	<b>211</b>	<b>199</b>	<b>431</b>	<b>403</b>	<b>942</b>	<b>914</b>
Ränteintäkter	3	2	5	3	8	6
Räntekostnader	-26	-21	-53	-39	-108	-94
Övriga finansiella poster	-8	-11	-7	-9	-8	-10
<b>Resultat från finansiella poster</b>	<b>-31</b>	<b>-30</b>	<b>-55</b>	<b>-45</b>	<b>-108</b>	<b>-98</b>
<b>Resultat före skatt</b>	<b>180</b>	<b>169</b>	<b>376</b>	<b>358</b>	<b>834</b>	<b>816</b>
Skatt	-51	-43	-106	-93	-225	-212
<b>Nettoresultat</b>	<b>129</b>	<b>126</b>	<b>270</b>	<b>265</b>	<b>609</b>	<b>604</b>
Hänförligt till innehav utan bestämmande inflytande	1	1	2	2	2	2
Hänförligt till moderbolagets aktieägare	128	125	268	263	607	602

## AAK-koncernen – Totalresultat

Mkr	Kv 2 2012	Kv 2 2011	Kv 1-2 2012	Kv 1-2 2011	Rullande 12 mån.	Helåret 2011
Periodens resultat	129	126	270	265	609	604
Omräkningsdifferenser	30	26	2	-40	7	-35
Förändring av verkligt värde på kassaflödessäkringar	-13	-	4	-	-15	-19
Skatteeffekt avseende kassaflödessäkringar	3	-	-1	-	4	5
<b>Summa totalresultat för perioden</b>	<b>149</b>	<b>152</b>	<b>275</b>	<b>225</b>	<b>605</b>	<b>555</b>
Hänförligt till innehav utan bestämmande inflytande	1	1	3	1	1	-1
Hänförligt till moderbolagets aktieägare	148	151	272	224	604	556

## AAK-koncernen – Balansräkning i sammandrag

Mkr	2012.06.30	2011.06.30	2011.12.31
<b>Tillgångar</b>			
Goodwill	1.070	584	733
Övriga immateriella tillgångar	83	95	94
Materiella anläggningstillgångar	2.869	2.698	2.801
Finansiella anläggningstillgångar	195	165	144
<b>Summa anläggningstillgångar</b>	<b>4.217</b>	<b>3.542</b>	<b>3.772</b>
Varulager	2.752	3.027	2.884
Kortfristiga fordringar	2.743	2.703	2.987
Likvida medel	277	560	331
<b>Summa omsättningstillgångar</b>	<b>5.772</b>	<b>6.290</b>	<b>6.202</b>
<b>Summa tillgångar</b>	<b>9.989</b>	<b>9.832</b>	<b>9.974</b>
<b>Eget kapital och skulder</b>			
Eget kapital	3.632	3.214	3.547
Innehav utan bestämmande inflytande	21	20	18
<b>Summa eget kapital inklusive innehav utan bestämmande inflytande</b>	<b>3.653</b>	<b>3.234</b>	<b>3.565</b>
<b>Summa långfristiga skulder</b>	<b>3.824</b>	<b>4.272</b>	<b>3.799</b>
Leverantörsskulder	1.462	1.167	1.331
Övriga kortfristiga skulder	1.050	1.159	1.279
<b>Summa kortfristiga skulder</b>	<b>2.512</b>	<b>2.326</b>	<b>2.610</b>
<b>Summa eget kapital och skulder</b>	<b>9.989</b>	<b>9.832</b>	<b>9.974</b>

Inga förändringar i ansvarsförbindelser har skett.

## AAK-koncernen – Förändring av eget kapital

Mkr	Summa eget kapital	Innehav utan bestämmande inflytande	Summa eget kapital inklusive innehav utan bestämmande inflytande
Ingående eget kapital den 1 januari 2012	3.547	18	3.565
Periodens resultat	268	2	270
Övrigt totalresultat	4	1	5
<b>Summa totalresultat</b>	<b>3.819</b>	<b>21</b>	<b>3.840</b>
Teckningsoptioner	7	-	7
Utdelning	-194	-	-194
<b>Utgående eget kapital den 30 juni 2012</b>	<b>3.632</b>	<b>21</b>	<b>3.653</b>

Mkr	Summa eget kapital	Innehav utan bestämmande inflytande	Summa eget kapital inklusive innehav utan bestämmande inflytande
Ingående eget kapital den 1 januari 2011	3.164	24	3.188
Periodens resultat	263	2	265
Övrigt totalresultat	-39	-1	-40
<b>Summa totalresultat</b>	<b>3.388</b>	<b>25</b>	<b>3.413</b>
Avyttring av innehav utan bestämmande inflytande	-	-5	-5
Teckningsoptioner	10	-	10
Utdelning	-184	-	-184
<b>Utgående eget kapital den 30 juni 2011</b>	<b>3.214</b>	<b>20</b>	<b>3.234</b>

## AAK-koncernen – Kassaflödesanalys

Mkr	Kv 2 2012	Kv 2 2011	Kv 1-2 2012	Kv 1-2 2011	Helåret 2011
<b>Den löpande verksamheten</b>					
Kassaflöde från den löpande verksamheten före förändringar i rörelsekapitalet	155	231	400	435	902
Förändringar i rörelsekapitalet	196	-272	335	-834	-613
<b>Kassaflöde från den löpande verksamheten</b>	<b>351</b>	<b>-41</b>	<b>735</b>	<b>-399</b>	<b>289</b>
<b>Investeringsverksamheten</b>					
Kassaflöde från investeringsverksamheten	-517	-95	-623	-163	-670
<b>Kassaflöde efter investeringsverksamheten</b>	<b>-166</b>	<b>-136</b>	<b>112</b>	<b>-562</b>	<b>-381</b>
<b>Finansieringsverksamheten</b>					
Kassaflöde från finansieringsverksamheten	227	490	-163	595	183
<b>Periodens kassaflöde</b>	<b>61</b>	<b>354</b>	<b>-51</b>	<b>33</b>	<b>-198</b>
Likvida medel vid periodens början	215	207	331	540	540
Kursdifferens i likvida medel	1	0	-3	-12	-11
<b>Likvida medel vid periodens slut</b>	<b>277</b>	<b>561</b>	<b>277</b>	<b>561</b>	<b>331</b>

## AAK-koncernen – Aktieuppgifter

Mkr	Kv 2 2012	Kv 2 2011	Kv 1-2 2012	Kv 1-2 2011	Helåret 2011
Antal aktier, tusental	40.898	40.898	40.898	40.898	40.898
Vinst per aktie, kr*	3,14	3,04	6,57	6,42	14,72
Vinst per aktie inklusive utspädning, kr**	3,12	-	6,54	-	-
Vinst per aktie inklusive full utspädning, kr***	3,04	-	6,37	-	-
Eget kapital per aktie, kr	88,81	78,59	88,81	78,59	86,72
Balansdagens börskurs	236,50	183,50	236,50	183,50	199,50

\* Vinsten per aktie har beräknats på grundval av ett vägt genomsnitt av antalet utestående aktier.

\*\* Vinsten per aktie har beräknats på grundval av ett vägt genomsnitt av antalet utestående aktier inklusive utspädning till följd av utestående teckningsoptioner (i enlighet med IAS 33).

\*\*\* Vinsten per aktie efter full utspädning har beräknats genom att dividera periodens nettovinst med det totala antalet utestående aktier under perioden, och genom att konvertera samtliga utestående aktieoptioner till vanliga aktier.

## Kvartalsuppgifter för affärsområdena

### Rörelseresultat

Mkr	2011					2012	
	Kv 1	Kv 2	Kv 3	Kv 4	Helåret	Kv 1	Kv 2
Food Ingredients	104	120	143	151	518	137	156
Chocolate & Confectionery Fats	81	70	112	115	378	81	65
Technical Products & Feed	39	28	15	21	103	25	20
Group Functions	-20	-22	-24	-22	-88	-23	-30
<b>AAK-koncernen totalt</b>	<b>204</b>	<b>196</b>	<b>246</b>	<b>265</b>	<b>911</b>	<b>220</b>	<b>211</b>
Försäkringsersättning	-	48	-	-	48	-	-
Engångsposter	-	-45	-	-	-45	-	-
<b>AAK-koncernens legala rörelseresultat</b>	<b>204</b>	<b>199</b>	<b>246</b>	<b>265</b>	<b>914</b>	<b>220</b>	<b>211</b>
Finansnetto	-15	-30	-52	-1	-98	-24	-31
<b>Resultat före skatt</b>	<b>189</b>	<b>169</b>	<b>194</b>	<b>264</b>	<b>816</b>	<b>196</b>	<b>180</b>

## Moderbolaget – Resultaträkning

Mkr	Kv 1-2 2012	Kv 1-2 2011	Helåret 2011
Nettoomsättning	23	21	47
Övriga rörelseintäkter	0	1	4
<b>Summa rörelseintäkter</b>	<b>23</b>	<b>22</b>	<b>51</b>
Övriga externa kostnader	-25	-26	-55
Kostnader för ersättning till anställda	-20	-19	-36
Av- och nedskrivningar	-1	-1	-2
Övriga rörelsekostnader	0	0	0
<b>Summa rörelsekostnader</b>	<b>-46</b>	<b>-46</b>	<b>-93</b>
<b>Rörelseresultat (EBIT)</b>	<b>-23</b>	<b>-24</b>	<b>-42</b>
Intäkter från aktier och andelar i koncernföretag	-	-	149
Ränteintäkter	77	82	164
Räntekostnader	-77	-79	-160
Övriga finansiella poster	0	-	-
<b>Resultat från finansiella poster</b>	<b>0</b>	<b>3</b>	<b>153</b>
<b>Resultat före skatt</b>	<b>-23</b>	<b>-21</b>	<b>111</b>
Skatt	0	-1	-3
<b>Nettoresultat</b>	<b>-23</b>	<b>-22</b>	<b>108</b>

## Moderbolaget – Totalresultat

Mkr	Kv 1-2 2012	Kv 1-2 2011	Helåret 2011
Periodens nettoresultat	-23	-22	108
Övrigt totalresultat	-	-	-
<b>Summa totalresultat för perioden</b>	<b>-23</b>	<b>-22</b>	<b>108</b>

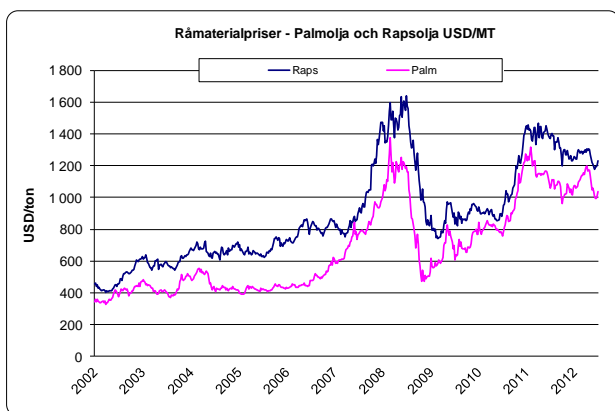
## Moderbolaget – Balansräkning i sammandrag

Mkr	2012.06.30	2011.06.30	2011.12.31
<b>Tillgångar</b>			
Övriga immateriella tillgångar	1	1	1
Materiella anläggningstillgångar	3	4	3
Finansiella anläggningstillgångar	7.064	7.670	7.055
<b>Summa anläggningstillgångar</b>	<b>7.068</b>	<b>7.675</b>	<b>7.059</b>
Kortfristiga fordringar	101	105	35
Likvida medel	0	0	0
<b>Summa omsättningstillgångar</b>	<b>101</b>	<b>105</b>	<b>35</b>
<b>Summa tillgångar</b>	<b>7.169</b>	<b>7.780</b>	<b>7.094</b>
<b>Eget kapital och skulder</b>			
Eget kapital	3.881	3.968	4.098
<b>Summa eget kapital</b>	<b>3.881</b>	<b>3.968</b>	<b>4.098</b>
<b>Summa långfristiga skulder</b>	<b>2.500</b>	<b>3.692</b>	<b>2.900</b>
Leverantörsskulder	2	9	14
Övriga kortfristiga skulder	786	111	82
<b>Summa kortfristiga skulder</b>	<b>788</b>	<b>120</b>	<b>96</b>
<b>Summa eget kapital och skulder</b>	<b>7.169</b>	<b>7.780</b>	<b>7.094</b>

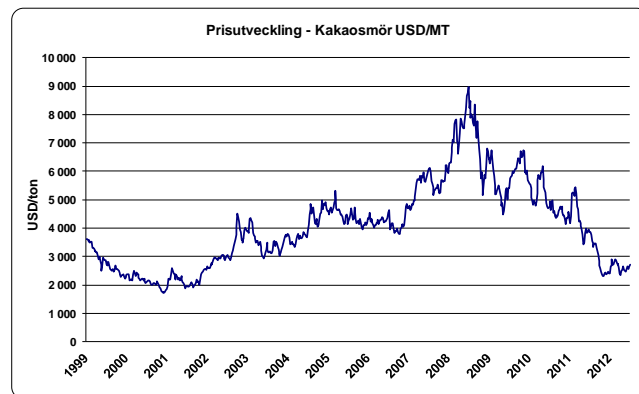


# Råvarupristrender

## Raps- och palmolja



## Kakaosmör



Information om kakao och kakaosmör finns på [www.icco.org](http://www.icco.org).

### **AAK i korthet**

AarhusKarlshamn är en av världens ledande producenter av högförädlade vegetabiliska specialfetter. Dessa tekniskt avancerade fetter används som ersättning för smörfett och kakaosmör, som transfettfria lösningar i fyllningar i choklad- och konfektyrprodukter samt i kosmetikaindustrin. AarhusKarlshamn har produktionsanläggningar i Danmark, Mexiko, Nederländerna, Sverige, Storbritannien, Uruguay och USA. AAK är organiserat i tre affärsområden: Food Ingredients, Chocolate & Confectionery Fats och Technical Products & Feed. Mer information om AarhusKarlshamn finns på företagets webbplats [www.aak.com](http://www.aak.com).

### **Press- och analytikerkonferens**

I samband med att AarhusKarlshamn AB:s delårsrapport för andra kvartalet 2012 offentliggörs inbjuder vi till en press- och analytikerkonferens per telefon. Konferensen kommer att ledas av vår koncernchef och vd, Arne Frank. Tid: den 19 juli 2012 kl. 13.00 CET.

Förhandsanmälan: En länk kommer att publiceras på vår webbplats [www.aak.com](http://www.aak.com) under rubriken Investor. Klicka på registreringslänken och ange dina uppgifter och från vilket land du kommer att ringa. Om du vill delta i konferenssamtalet måste du ringa det nummer som anges i bekräftelsen senast fem minuter före kl. 13.00 den 19 juli 2012.

En länk till presentationsmaterialet kommer att finnas under rubriken Investor på [www.aak.com](http://www.aak.com).

### **Publiceringsdatum**

Delårsrapporten för tredje kvartalet 2012 kommer att publiceras den 7 november 2012.

Delårsrapporten för fjärde kvartalet och bokslutskommuniké för helåret 2012 kommer att publiceras den 7 februari 2013.

Årsredovisningarna och kvartalsrapporterna finns också tillgängliga på [www.aak.com](http://www.aak.com)

### **Kontaktperson, Investor Relations**

Arne Frank, Koncernchef och vd  
Telefon: + 46 40 627 83 00

Peter Korsholm, Finansdirektör  
Telefon: + 46 40 627 83 00

Fredrik Nilsson, Chef Investor Relations  
Telefon: + 46 40 627 83 34  
Mobil: + 46 708 95 22 21  
E-post: [fredrik.nilsson@aac.com](mailto:fredrik.nilsson@aac.com)

### **AarhusKarlshamn AB (publ)**

Jungmansgatan 12, 211 19 Malmö  
Telefon: + 46 40 627 83 00, organisationsnummer 556669-2850, [www.aak.com](http://www.aak.com)