

Informationen är sådan som Cardo ska offentliggöra enligt svensk lag om värdepappersmarknaden och/eller lagen om handel med finansiella instrument. Informationen lämnades för offentliggörande den 12 november kl 08.30.

ÖKAD FÖRSÄLJNING OCH FÖRBÄTTRAT RESULTAT

- Ordergång: 7.322 MSEK (7.172)
- Nettoomsättning: 6.855 MSEK (6.576)
- Rörelseresultat: 472 MSEK (332)
- Resultat efter skatt: 290 MSEK (208)
- Resultat per aktie efter skatt: 9:91 SEK (6:92)
- Kassaflöde från den löpande verksamheten efter skatt: 536 MSEK (180)
- Återköp av egna aktier: 445 MSEK

Cardo redovisar fortsatt ökad ordergång och nettoomsättning för årets första nio månader 2008. Under samma period förbättrades resultatet efter skatt till 290 MSEK.

Under tredje kvartalet ökade nettoomsättningen och rörelseresultatet. Ordergången var fortsatt positiv i divisionen Wastewater Technology Solutions. För koncernens portdivisioner har konsekventa prishöjningar i kombination med en försvagad efterfrågan haft negativ påverkan på ordergången i jämförelse med motsvarande period föregående år.

Serviceverksamheten har en fortsatt bra utveckling.

Rörelseresultatet har påverkats med -13 MSEK till följd av US-dollarrens utveckling under perioden.

RESULTAT I SAMMANDRAG

	KVARTAL 3			JAN-SEP		
	2008	2007	Δ% ¹⁾	2008	2007	Δ% ¹⁾
ORDERINGÅNG, MSEK	2.247	2.337	-4	7.322	7.172	2
NETTOOMSÄTTNING, MSEK	2.325	2.186	6	6.855	6.576	4
RÖRELSERESULTAT, MSEK	189	150 ²⁾		472	424 ²⁾	
RÖRELSEMARGINAL, %	8,1	6,9 ²⁾		6,9	6,4 ²⁾	

1) Justerat för valutakurseffekter.

2) Exklusive kostnader för omstrukturering av produktionsstruktur om 9 MSEK avseende kvartal 3 och 92 MSEK för perioden januari-september.

KONCERNEN

RESULTATRÄKNING I SAMMANDRAG

MSEK	KVARTAL 3		JAN-SEP		RULLANDE 12M	HELÅR
	2008	2007	2008	2007	OKT 2007- SEP 2008	2007
NETTOOMSÄTTNING	2.325	2.186	6.855	6.576	9.587	9.308
KOSTNAD FÖR SÅLDA VAROR	-1.584	-1.516	-4.691	-4.608	-6.556	-6.473
BRUTTORESULTAT	741	670	2.164	1.968	3.031	2.835
FÖRSÄLJNINGS- OCH ADMINISTRATIONS-KOSTNADER	-554	-530	-1.694	-1.637	-2.269	-2.212
ÖVRIGA RÖRELSEINTÄKTER OCH RÖRELSEKOSTNADER - NETTO	2	1	2	1	-208 ³⁾	-209 ³⁾
RÖRELSERESULTAT¹⁾	189	141³⁾	472	332³⁾	554³⁾	414³⁾
OMVÄRDERING FINANSIELLA INSTRUMENT	-6	4	-4	-1	-9	-6
FINANSIELLA POSTER	-25	-18	-62	-43	-84	-65
RESULTAT EFTER FINANSIELLA POSTER	158	127	406	288	461	343
SKATT	-47	-36	-116	-80	-209	-173
PERIODENS RESULTAT	111	91	290	208	252	170
RESULTAT PER AKTIE, SEK	4:00	3:05	9:91	6:92	8:56	5:67
RESULTAT PER AKTIE EXKL. JÄMFÖRELSESTÖRANDE POSTER, SEK	4:00	3:24 ³⁾	9:91	8:80 ³⁾	16:00 ^{2,3)}	14:83 ^{2,3)}
GENOMSnittligt ANTAL AKTIER, TUSENTAL	27.860	30.000	29.247	30.000	29.436	30.000
1) Rörelseresultatet har belastats med avskrivningar uppgående till	49	48	149	145	205	201
2) Inkluderar nedskrivning av goodwill hänförlig till divisionen Residential Garage Doors om 210 MSEK.						
3) I rörelseresultatet ingår kostnader avseende omstrukturering av produktionsstrukturen inom divisionen Door & Logistics Solutions. I tabellen nedan framgår beloppen per period.						
Kostnad för sålda varor		9		90	6	97
Försäljnings- och administrationskostnader		-		2	8	10
Totala omstruktureringarkostnader		9		92	14	107

ORDERINGÅNG, NETTOOMSÄTTNING OCH RESULTAT

Tredje kvartalet 2008

Orderingången uppgick under tredje kvartalet till 2.247 MSEK (2.337), en minskning med 4% efter justering för valutakurseffekter. Orderingången sjönk på samtliga marknader utom Latinamerika och Mellanöstern. Wastewater Technology Solutions visar ökad orderingång. Fortsatta prishöjningar har genomförts i syfte att förbättra rörelsemarginalen.

Nettoomsättningen uppgick till 2.325 MSEK (2.186), en ökning med 6% efter justering för valutakurseffekter. Rörelseresultatet uppgick till 189 MSEK (150, exklusive omstruktureringskostnader).

Perioden januari - september 2008

Orderingången uppgick under årets första nio månader till 7.322 MSEK (7.172), en ökning med 2% efter justering för valutakurseffekter. De flesta regioner med undantag av Latinamerika visar en positiv tillväxt i jämförelse med föregående år. Serviceverksamheten fortsätter att utvecklas positivt.

Nettoomsättningen uppgick till 6.855 MSEK (6.576), en ökning med 4% efter justering för valutakurseffekter.

Rörelseresultatet förbättrades till 472 MSEK (424, exklusive omstruktureringskostnader). Rörelseresultatet har påverkats med -13 MSEK till följd av US-dollarns utveckling under perioden.

Resultatet efter skatt uppgick till 290 MSEK (208), vilket motsvarar 9:91 SEK (8:80, exklusive omstruktureringskostnader) per aktie.

Kassaflödet från den löpande verksamheten efter skatt var 536 MSEK (180), vilket motsvarar 18:33 SEK (6:00) per aktie.

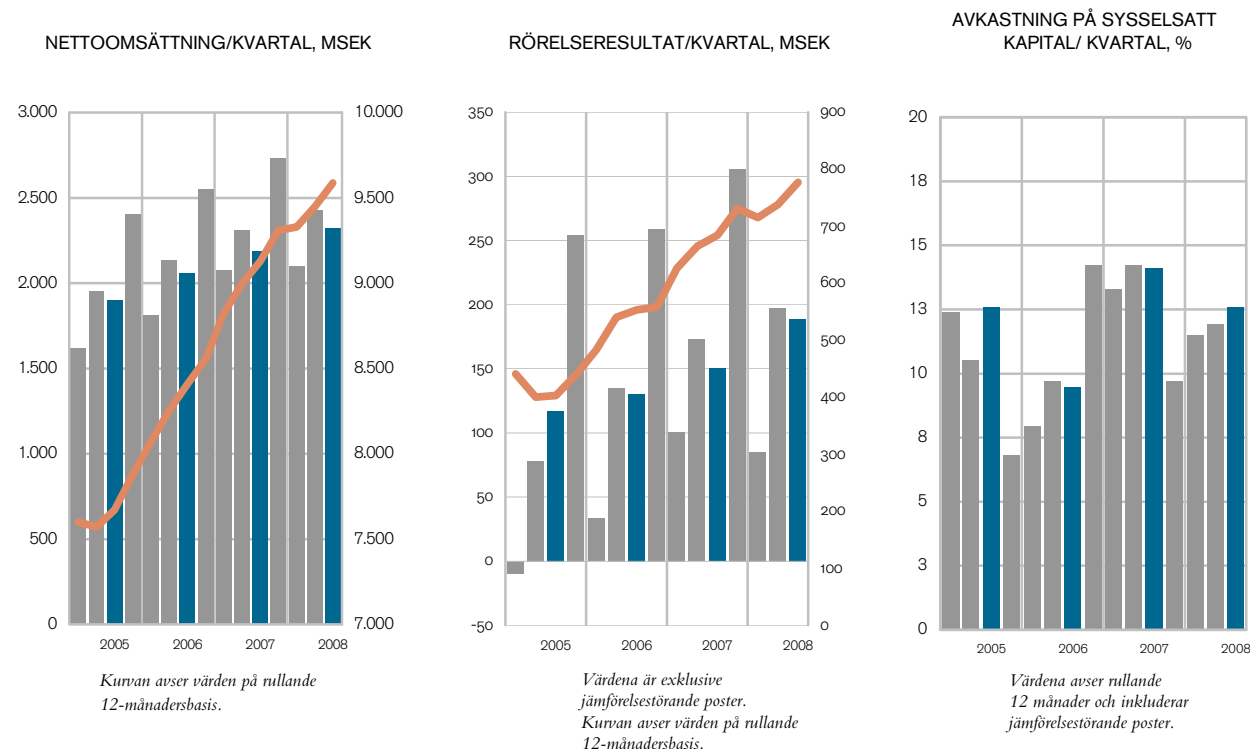
LIKVIDITET OCH FINANSIERING

Koncernens likvida medel var vid utgången av september 320 MSEK (231) mot 272 MSEK vid årets början. Därtill kommer outnyttjade kreditfaciliteter med ca 1,3 miljarder SEK (ca 1,2).

Koncernens bruttoinvesteringar, exklusive företagsförvärv, uppgick till 120 MSEK (176). Nettoskuldssättningen uppgick vid utgången av september till 1.481 MSEK (1.286).

Det egna kapitalet uppgick till 2.549 MSEK (2.929), vilket motsvarar 93:95 SEK (97:59) per aktie. Koncernens soliditet var vid utgången av september 39,2% (44,8).

NYCKELTAL PER KVARTAL



ÖVRIGT FÖRVÄRV

Under tredje kvartalet förvärvade Lorentzen & Wettre det finska bolaget Kajaani Process Measurements Oy (KPM), som är en av Finlands ledande tillverkare av avancerade mätinstrument till massa- och pappersindustrin. KPM har tio anställda och en omsättning av cirka 20 MSEK. KPM, som grundades 2001, har verksamhet i Kajaani i norra Finland. Förvärvspriset uppgår till 38 MSEK för skuldfritt bolag. Förvärvet beräknas påverka Cardos resultat marginellt positivt under 2008.

FELAKTIG LAGERREDOVISNING 2006

Under kvartalet har det identifierats fel i lagerredovisningen inom divisionen Door & Logistics Solutions. Felet har konstaterats hänföra sig till 2006 men det kan inte uteslutas att felet även härrör sig till tidigare år. En utredning pågår för att slutligt fastställa när felet uppstått. I enlighet med IAS 8 Redovisningsprinciper, ändringar i uppskattningar samt fel har felet rättats retroaktivt genom att 2006 års resultat räknats om varvid rörelseresultatet belastats med 41 MSEK vilket efter skatteeffekt påverkar 2006 års resultat med 29 MSEK. Även poster i balansräkningen samt berörda nyckeltal har räknats om för 2006 och 2007. I balansräkningen har lagervärdet justerats ner med 41 MSEK, uppskjuten skattefordran, som redovisas under rubriken Finansiella anläggningstillgångar, har justerats upp med 12 MSEK och eget kapital har minskats med 29 MSEK. Det kan inte uteslutas att justeringen efter avslutad utredning kan komma att förändras.

PERSONAL

Medelantalet anställda i koncernen var 6.212 (6.041).

ÅTERKÖP AV AKTIER

Vid ordinarie årsstämma 2008 i Cardo AB togs beslut om att bemyndiga styrelsen att före nästa ordinarie årsstämma förvärva högst så många egna aktier att bolagets innehav vid var tid inte överstiger 10% av samtliga aktier i bolaget. Syftet med återköpet är att ge styrelsen möjlighet att under perioden fram till nästa årsstämma justera bolagets kapitalstruktur. Under perioden januari-september har Cardo återköpt 2.868.000 aktier motsvarande 9,6 procent av antalet utestående aktier. Därmed har det egna kapitalet i moderbolaget och koncernen minskat med 445 MSEK.

RISKER OCH OSÄKERHETSFAKTORER

Cardo är som internationell koncern exponerat för olika risker vilket påverkar möjligheterna att nå de uppsatta målen. Det rör sig om operationella risker, såsom risk att höjda priser på råvaror och andra insatsvaror inte fullt går att föra vidare till kundledet, risk att konkurrenssituationen i övrigt påverkar prisnivåer och försäljningsvolymerna samt risk att konjunkturutveckling på de marknader där koncernen verkar inte är stabil. Det rör sig även om finansiella risker, såsom valutarisker, ränterisker, finansieringsrisker och kreditrisker. I årsredovisningen 2007 på sidorna 36 och 37 samt i förvaltningsberättelsen på sidan 40 beskrivs ovanstående risker mer utförligt samt hur Cardo agerar för att hantera riskerna. Inga väsentliga risker bedöms ha tillkommit utöver dem som beskrivs i årsredovisningen.

REDOVISNINGSPRINCIPER

Cardokoncernen tillämpar International Financial Reporting Standards (IFRS), sådana de godkänns av EU-kommissionen. Denna rapport är därmed upprättad för koncernen enligt IAS 34 Delårsrapportering samt Årsredovisningslagen och för moderbolaget enligt Årsredovisningslagen.

Divisionen Pulp & Paper Solutions verksamhet i Asien avseende Scanpump ingår från den första januari 2008 i divisionen Wastewater Technology Solutions. Detta innebär en förändring av rapporteringen av nettoomsättning och rörelseresultat per division. Jämförelsesiffror i delårsrapporten har justerats så att de är i enlighet med den nya organisationen. Lorentzen & Wettres verksamhet i Asien är fortsatt en del av Pulp & Paper Solutions. Ytterligare jämförelsesiffror finns på Cardos webbplats www.cardo.com.

I övrigt har samma redovisningsprinciper använts i delårsrapporten som i senaste årsredovisningen för både koncernen och moderbolaget. I årsredovisningen redogörs även för hur kommande förändringar av IFRS bedöms påverka den finansiella rapporteringen från och med 2009.

MODERBOLAGET

Moderbolagets resultat efter finansiella poster uppgick till -7 MSEK (694), bruttoinvesteringarna till 0 MSEK (0) och de likvida medlen till 0 MSEK (0). Moderbolagets resultat- och balansräkning presenteras i sammandrag på sidan 15.

DOOR & LOGISTICS SOLUTIONS

Tredje kvartalet 2008

Orderingången uppgick till 1.035 MSEK (1.120), en minskning med 9% jämfört med föregående år justerat för valutakurseffekter. Genomförda prishöjningar och en medveten selektering av kundprojekt med högre marginal har påverkat orderingången negativt. Nedgången var speciellt stor i centrala och östra Europa samt Asia Pacific medan Mellanöstern utvecklats väl. Serviceverksamheten visar fortsatt god utveckling. Utvecklingen inom kundsegmentet Airports & Shipyards var under kvartalet fortsatt stark.

Nettoomsättningen uppgick till 1.098 MSEK (1.012), en ökning med 7% justerat för valutakurseffekter.

Rörelseresultatet uppgick till 87 MSEK (67, exklusive omstruktureringarkostnader).

Perioden januari - september 2008

Orderingången uppgick under årets första nio månader till 3.417 MSEK (3.477), en minskning med 3% jämfört med föregående år justerat för valutakurseffekter. Prishöjningarna som genomförts löpande under året i syfte att höja rörelsemarginalen har fått önskad effekt. Försäljningen av service följer plan.

Nettoomsättningen uppgick till 3.315 MSEK (3.131), en ökning med 5% justerat för valutakurseffekter.

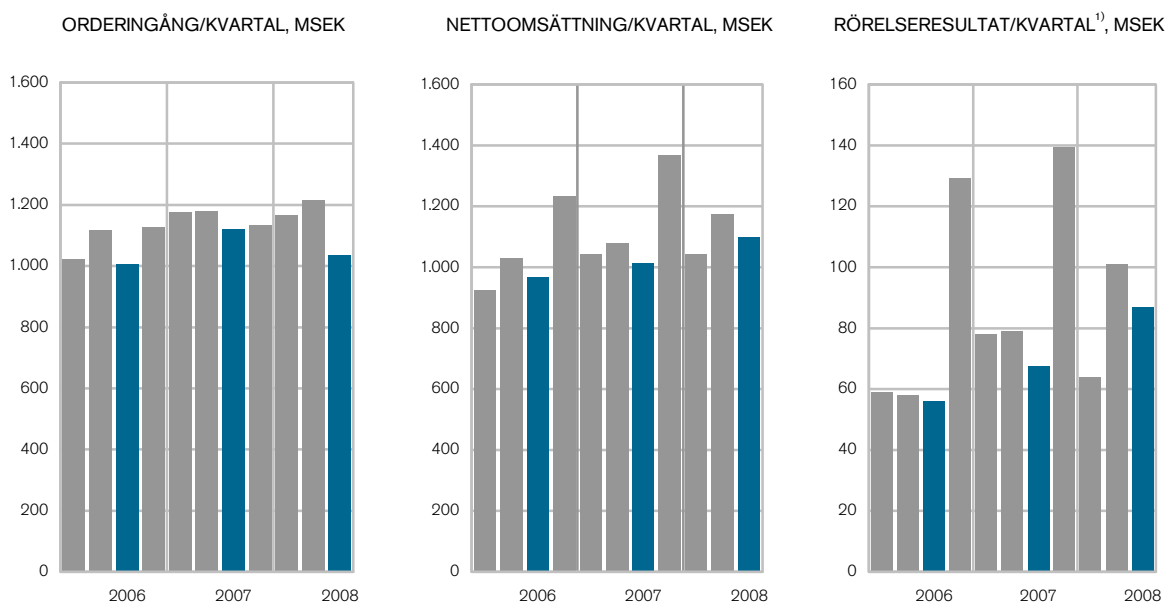
Rörelseresultatet uppgick till 252 MSEK (224, exklusive omstruktureringarkostnader).

SAMMANDRAG

	KVARTAL 3			JAN-SEP		
	2008	2007	Δ% ¹⁾	2008	2007	Δ% ¹⁾
ORDERINGÅNG, MSEK	1.035	1.120	-9	3.417	3.477	-3
NETTOOMSÄTTNING, MSEK	1.098	1.012	7	3.315	3.131	5
RÖRELSERESULTAT, MSEK	87	67 ²⁾		252	224 ²⁾	
RÖRELSEMARGINAL, %	7,9	6,6 ²⁾		7,6	7,2 ²⁾	

1) Justerat för valutakurseffekter.

2) Exklusive kostnader för omstrukturering av produktionsstruktur om 9 MSEK avseende kvartal 3 och 92 MSEK för perioden januari-september.



1) Exklusive omstruktureringarkostnader.

WASTEWATER TECHNOLOGY SOLUTIONS

Tredje kvartalet 2008

Orderingången uppgick till 724 MSEK (700), en ökning med 3% jämfört med föregående år justerat för valutakurseffekter. Östra Europa, Latinamerika och Mellanöstern utvecklas väl medan vi kan notera en avmattning i övriga regioner.

Nettoomsättningen uppgick till 717 MSEK (679), en ökning med 5% justerat för valutakurseffekter.

Rörelseresultatet uppgick till 80 MSEK (73).

Perioden januari - september 2008

Orderingången uppgick under årets första nio månader till 2.313 MSEK (2.135), en ökning med 9% jämfört med föregående år justerat för valutakurseffekter. Samtliga regioner har utvecklats positivt under perioden med speciellt god utveckling i östra Europa, Mellanöstern och Asia Pacific.

Nettoomsättningen uppgick till 2.070 MSEK (1.964), en ökning med 6% justerat för valutakurseffekter.

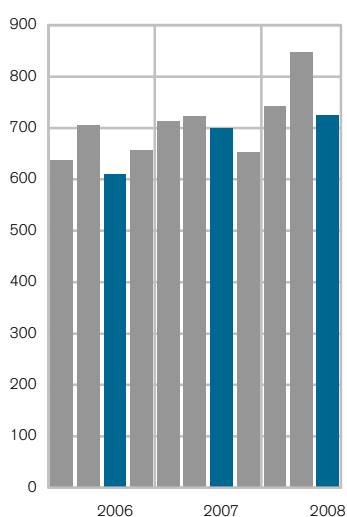
Rörelseresultatet uppgick till 203 MSEK (192).

SAMMANDRAG

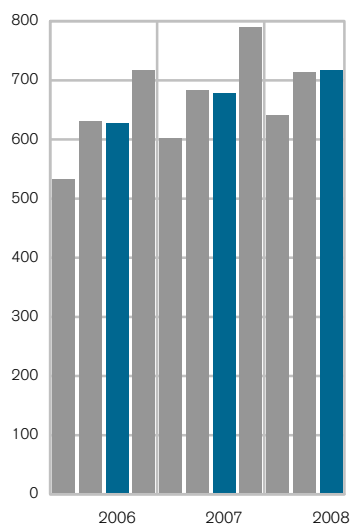
	KVARTAL 3			JAN-SEP		
	2008	2007	Δ% ¹⁾	2008	2007	Δ% ¹⁾
ORDERINGÅNG, MSEK	724	700	3	2.313	2.135	9
NETTOOMSÄTTNING, MSEK	717	679	5	2.070	1.964	6
RÖRELSERESULTAT, MSEK	80	73		203	192	
RÖRELSEMARGINAL, %	11,1	10,7		9,8	9,8	

1) Justerat för valutakurseffekter.

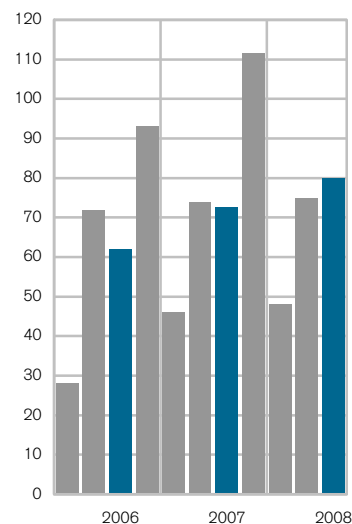
ORDERINGÅNG/KVARTAL, MSEK



NETTOOMSÄTTNING/KVARTAL, MSEK



RÖRELSERESULTAT/KVARTAL, MSEK



PULP & PAPER SOLUTIONS

Tredje kvartalet 2008

Orderingången uppgick till 176 MSEK (182), en minskning med 3% jämfört med föregående år justerat för valutakurseffekter. Under tredje kvartalet förvärvade Lorentzen & Wettre det finska bolaget Kajaani Process Measurements Oy (KPM). Den organiska orderingången minskade med 5%. Orderingången i Europa var god medan Nordamerika, Latinamerika och Asia Pacific visar minskad orderingång under perioden. Den minskade orderingången förklaras främst av minskad aktivitet på marknaden.

Nettoomsättningen uppgick till 186 MSEK (170), en ökning med 9% justerat för valutakurseffekter. Den organiska tillväxten var 6%.

Rörelseresultatet uppgick till 19 MSEK (12).

Perioden januari - september 2008

Orderingången uppgick under årets första nio månader till 638 MSEK (598), en ökning med 7% jämfört med föregående år justerat för valutakurseffekter. Den organiska tillväxten var 6%. Under perioden visar Europa och Asia Pacific tillväxt medan övriga marknader visar minskad orderingång.

Nettoomsättningen uppgick till 560 MSEK (566), en minskning med 1% justerat för valutakurseffekter. Organiskt en minskning med 2%.

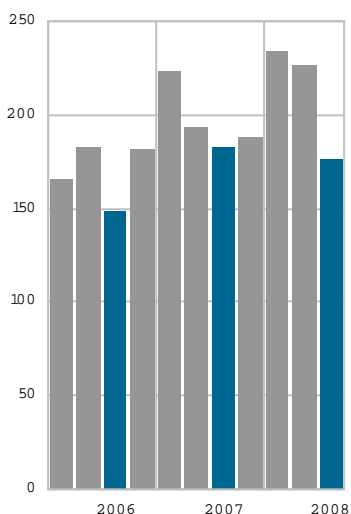
Rörelseresultatet uppgick till 59 MSEK (59).

SAMMANDRAG

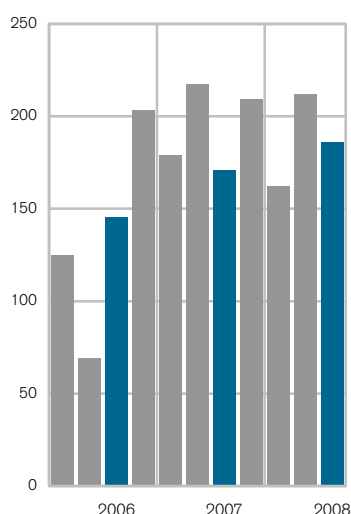
	KVARTAL 3			JAN-SEP		
	2008	2007	Δ% ¹⁾	2008	2007	Δ% ¹⁾
ORDERINGÅNG, MSEK	176	182	-3	638	598	7
NETTOOMSÄTTNING, MSEK	186	170	9	560	566	-1
RÖRELSERESULTAT, MSEK	19	12		59	59	
RÖRELSEMARGINAL, %	10,4	7,5		10,5	10,5	

1) Justerat för valutakurseffekter.

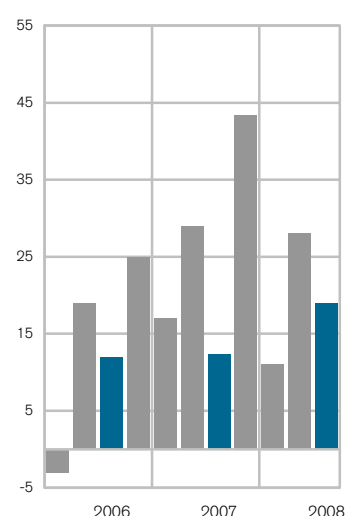
ORDERINGÅNG/KVARTAL, MSEK



NETTOOMSÄTTNING/KVARTAL, MSEK



RÖRELSERESULTAT/KVARTAL, MSEK



RESIDENTIAL GARAGE DOORS

Tredje kvartalet 2008

Orderingången uppgick till 321 MSEK (341), en minskning med 6% jämfört med föregående år justerat för valutakurseffekter. Tyskland visar fortsatt positiv utveckling medan orderingången för övriga länder i västra Europa var negativ. Nedgången var störst i Storbritannien där nybyggnationen minskat kraftigt. Utvecklingen i östra Europa var fortsatt god.

Nettoomsättningen uppgick till 333 MSEK (331), en ökning med 1% jämfört med föregående år justerat för valutakurseffekter.

Rörelseresultatet uppgick till 16 MSEK (14).

Perioden januari - september 2008

Orderingången uppgick under årets första nio månader till 978 MSEK (980), vilket är oförändrat jämfört med föregående år justerat för valutakurseffekter.

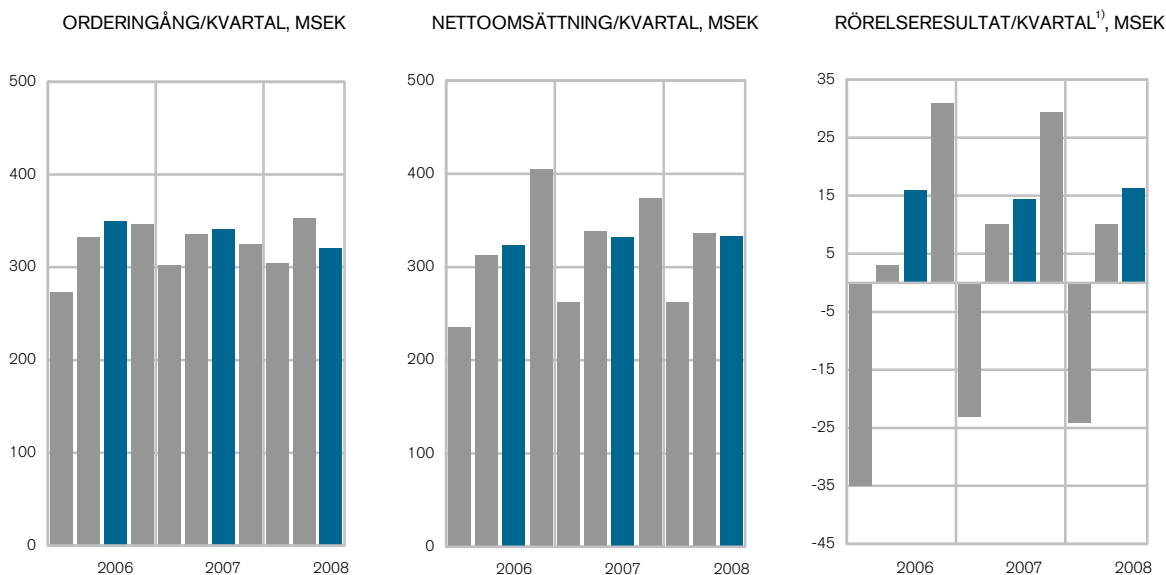
Nettoomsättningen uppgick till 932 MSEK (931), en ökning med 1% justerat för valutakurseffekter.

Rörelseresultatet uppgick till 2 MSEK (1).

SAMMANDRAG

	KVARTAL 3			JAN-SEP		
	2008	2007	Δ% ¹⁾	2008	2007	Δ% ¹⁾
ORDERINGÅNG, MSEK	321	341	-6	978	980	0
NETTOOMSÄTTNING, MSEK	333	331	1	932	931	1
RÖRELSERESULTAT, MSEK	16	14		2	1	
RÖRELSEMARGINAL, %	4,9	4,3		0,2	0,1	

1) Justerat för valutakurseffekter.



1) Exklusive nedskrivning av goodwill.

ÅRSSTÄMMA

Årsstämma kommer att hållas i Malmö måndagen den 6 april 2009 kl 17.00.

Den valberedning som utsetts inför årsstämman 2009 består av:

Claes Boustedt (ordförande), L E Lundbergföretagen AB, Stockholm
John Hernander, AMF, Stockholm
Hans Hedström, HQ Fonder, Stockholm
Fredrik Lundberg, styrelseordförande i Cardo

Förslag avseende val av styrelseledamöter och styrelsearvode kan skickas antingen till ledamot i valberedningen eller via Cardo för vidare befordran. För att valberedningen ska kunna behandla inkomna förslag med tillräcklig omsorg bör förslag helst lämnas före årsskiftet.

Delårsrapporten har avgivits den 12 november 2008 av bolagets Verkställande direktör Peter Aru efter bemyndigande från styrelsen.

Malmö den 12 november 2008

Cardo AB (publ)

Peter Aru
VD och koncernchef

För ytterligare information kontakta:

Peter Aru, VD och koncernchef, tel 040-35 04 53

Ulf Liljedahl, CFO, tel 040-35 04 42

Maria Bergving, kommunikationsdirektör, tel 040-35 04 25, 070-602 61 81, maria.bergving@cardo.com

Inbjudan till Financial Hearings idag den 12 november kl 10.00

Cardos VD och koncernchef Peter Aru kommenterar delårsrapporten vid en telefonkonferens idag kl 10.00. Det finns möjlighet att medverka och ställa frågor via telefonnummer 08-535 264 40. Konferensen kan även följas via webcast på www.cardo.com eller www.financialhearings.com, där man även kan lyssna och se presentationsbilderna i efterhand. Konferensen hålls på svenska.

Kalender 2009

Bokslutskommuniké 2008	5 februari
Årsstämma	6 april i Malmö
Delårsrapport januari - mars 2009	8 maj
Delårsrapport januari - juni 2009	13 augusti
Delårsrapport januari - september 2009	13 november

Cardo är en internationell koncern med ledande varumärken, som erbjuder lösningar med kvalitetsprodukter, hög servicenivå och stort applikationskunnande till industriella kunder. Koncernen har starka positioner på marknaderna för port- och logistiksystem, teknik för avloppsvattenrening, system för massa- och pappersindustri samt garageportar. Verksamheten bedrivs i divisionerna Door & Logistics Solutions, Wastewater Technology Solutions, Pulp & Paper Solutions och Residential Garage Doors. Koncernen har omkring 6.000 anställda i drygt 30 länder och en omsättning på cirka 9,5 miljarder kronor. Huvudkontoret finns i Malmö.

REVISORERNAS GRANSKNINGSRAPPORT

Inledning

Vi har utfört en översiktlig granskning av den finansiella delårsinformationen i sammandrag för Cardo AB (publ) för perioden 1 januari – 30 september 2008. Det är styrelsen och verkställande direktören som har ansvaret för att upprätta och presentera denna delårsrapport i enlighet med IAS 34 och årsredovisningslagen. Vårt ansvar är att uttala en slutsats om denna delårsrapport grundad på vår översiktliga granskning.

Den översiktliga granskningens inriktning och omfattning

Vi har utfört vår översiktliga granskning i enlighet med Standard för översiktlig granskning SÖG 2410 *Översiktlig granskning av finansiell delårsinformation utförd av företagens valda revisor*. En översiktlig granskning består av att göra förfrågningar, i första hand till personer som är ansvariga för finansiella frågor och redovisningsfrågor, att utföra analytisk granskning och att vidta andra översiktliga granskningsåtgärder. En översiktlig granskning har en annan inriktning och en betydligt mindre omfattning jämfört med den inriktning och omfattning som en revision enligt Revisionsstandard i Sverige RS och god revisionsstandard i övrigt har. De granskningsåtgärder som vidtas vid en översiktlig granskning gör det inte möjligt för oss att skaffa oss en sådan säkerhet att vi blir medvetna om alla viktiga omständigheter som skulle kunna ha blivit identifierade om en revision utförts. Den uttalade slutsatsen grundad på en översiktlig granskning har därför inte den säkerhet som en uttalad slutsats grundad på en revision har.

Slutsats

Grundat på vår översiktliga granskning har det inte kommit fram några omständigheter som ger oss anledning att anse att delårsrapporten, inte i allt väsentligt, är upprättad för koncernens del i enlighet med IAS 34 och årsredovisningslagen samt för moderföretagets del i enlighet med årsredovisningslagen.

Malmö den 12 november 2008

Kerstin Mouchard
Auktoriserad revisor

Björn Grundvall
Auktoriserad revisor

ORDERINGÅNG, NETTOOMSÄTTNING, RÖRELSERESULTAT OCH
RÖRELSEMARGINAL PER DIVISION

MSEK	KVARTAL 3		JAN-SEP		RULLANDE 12M	HELÅR
	2008	2007	2008	2007	OKT 2007- SEP 2008	2007
ORDERINGÅNG						
DOOR & LOGISTICS SOLUTIONS	1.035	1.120	3.417	3.477	4.548	4.608
WASTEWATER TECHNOLOGY SOLUTIONS	724	700	2.313	2.135	2.966	2.788
PULP & PAPER SOLUTIONS	176	182	638	598	826	786
RESIDENTIAL GARAGE DOORS	321	341	978	980	1.303	1.305
ELIMINERING AV INTERNA ORDER	-9	-6	-24	-18	-34	-28
KONCERNEN	2.247	2.337	7.322	7.172	9.609	9.459
NETTOOMSÄTTNING						
DOOR & LOGISTICS SOLUTIONS	1.098	1.012	3.315	3.131	4.683	4.499
WASTEWATER TECHNOLOGY SOLUTIONS	717	679	2.070	1.964	2.861	2.755
PULP & PAPER SOLUTIONS	186	170	560	566	770	776
RESIDENTIAL GARAGE DOORS	333	331	932	931	1.306	1.305
ELIMINERING AV INTERNFÖRSÄLJNING	-9	-6	-22	-17	-32	-27
KONCERNEN	2.325	2.186	6.855	6.576	9.587	9.308
RÖRELSERESULTAT						
DOOR & LOGISTICS SOLUTIONS	87	67	252	224	392	364
WASTEWATER TECHNOLOGY SOLUTIONS	80	73	203	192	315	304
PULP & PAPER SOLUTIONS	19	12	59	59	102	102
RESIDENTIAL GARAGE DOORS	16	14	2	1	32	31
ÖVRIGT ¹⁾	-13	-16	-44	-52	-62	-70
NEDSKRIVNING AV GOODWILL	-	-	-	-	-210 ²⁾	-210 ²⁾
OMSTRUKTURERINGSKOSTNADER	-	-9 ³⁾	-	-92 ³⁾	-14 ³⁾	-107 ³⁾
KONCERNEN	189	141	472	332	554	414
RÖRELSEMARGINAL						
DOOR & LOGISTICS SOLUTIONS	7,9%	6,6%	7,6%	7,2%	8,4%	8,1%
WASTEWATER TECHNOLOGY SOLUTIONS	11,1%	10,7%	9,8%	9,8%	11,0%	11,0%
PULP & PAPER SOLUTIONS	10,4%	7,5%	10,5%	10,5%	13,2%	13,2%
RESIDENTIAL GARAGE DOORS	4,9%	4,3%	0,2%	0,1%	2,5%	2,3%
KONCERNEN EXKL JÄMFÖRELSE- STÖRANDE POSTER	8,1%	6,9%	6,9%	6,4%	8,1%	7,9%
KONCERNEN INKL JÄMFÖRELSE- STÖRANDE POSTER	8,1%	6,5%	6,9%	5,0%	5,8%	4,3%

¹⁾ Består av moderbolaget, övriga centrala bolag samt koncernjusteringar.

²⁾ Nedskrivning av goodwill hänförlig till divisionen Residential Garage Doors.

³⁾ Avser kostnader relaterat till omstrukturering av produktionsstrukturen inom divisionen Door & Logistics Solutions.

KONCERNENS BALANSRÄKNING I SAMMANDRAG

MSEK	PERIODENS SLUT	
	2008-09-30	2007-12-31
TILLGÅNGAR		
IMMATERIELLA ANLÄGGNINGSTILLGÅNGAR	1.006	966
MATERIELLA ANLÄGGNINGSTILLGÅNGAR	923	965
FINANSIELLA ANLÄGGNINGSTILLGÅNGAR	324	330
VARULAGER	1.463	1.273
KORTFRISTIGA FORDRINGAR	2.465	2.631
LIKVIDA MEDEL	320	272
SUMMA TILLGÅNGAR	6.501	6.437
EGET KAPITAL OCH SKULDER		
EGET KAPITAL	2.549	2.932
LÅNGFRISTIGA RÄNTEBÄRANDE SKULDER OCH AVSÄTTNINGAR	141	139
LÅNGFRISTIGA EJ RÄNTEBÄRANDE AVSÄTTNINGAR	84	82
KORTFRISTIGA RÄNTEBÄRANDE SKULDER	1.681	1.287
KORTFRISTIGA EJ RÄNTEBÄRANDE SKULDER OCH AVSÄTTNINGAR	2.046	1.997
SUMMA EGET KAPITAL OCH SKULDER	6.501	6.437
EVENTUALFÖRPLIKTELSE	56	51

EGET KAPITAL

MSEK	FÖRÄNDRING	
	2008-09-30	2007-09-30
INGÅENDE EGET KAPITAL PER 1 JANUARI	2.961	2.986
KORRIGERING AV TIDIGARE ÅRS RESULTAT EFTER SKATT ¹⁾	-29	-29
KORRIGERAD INGÅENDE EGET KAPITAL PER 1 JANUARI	2.932	2.957
OMRÄKNINGSDIFFERENSER	42	33
PERIODENS RESULTAT	290	208
UTDELNING	-270	-270
ÅTERKÖP AV EGNA AKTIER	-445	-
UTGÅENDE EGET KAPITAL PER 30 SEPTEMBER	2.549	2.928

¹⁾ Avser konstaterat fel i lagerredovisningen hänförligt till 2006 eller tidigare år. Omräknat rörelseresultat för 2006 är 41 MSEK lägre än tidigare redovisat och efter uppskjuten skatteeffekt om 12 MSEK justeras ingående eget kapital med 29 MSEK.
Se även Övrigt, Felaktig lagerredovisning.

KONCERNENS KASSAFLÖDESANALYS I SAMMANDRAG

MSEK	JAN-SEP	
	2008	2007
RESULTAT EFTER FINANSIELLA POSTER	406	288
AVSKRIVNINGAR, ANDRA EJ KASSAFLÖDESPÅVERKANDE POSTER SAMT FÖRÄNDRING AV EJ RÄNTEBÄRANDE AVSÄTTNINGAR	136	183
KASSAFLÖDE FRÅN DEN LÖPANDE VERKSAMHETEN FÖRE FÖRÄNDRING AV RÖRELSEKAPITAL	542	471
FÖRÄNDRING AV RÖRELSEKAPITAL	197	-172
KASSAFLÖDE FRÅN DEN LÖPANDE VERKSAMHETEN FÖRE SKATT	739	299
BETALD SKATT	-203	-119
KASSAFLÖDE FRÅN DEN LÖPANDE VERKSAMHETEN EFTER SKATT	536	180
INVESTERING I IMMATERIELLA OCH MATERIELLA ANLÄGGNINGSTILLGÅNGAR	-120	-176
FÖRSÄLJNING AV IMMATERIELLA OCH MATERIELLA ANLÄGGNINGSTILLGÅNGAR	5	11
FÖRETAGSFÖRVÄRV	-18	-
FÖRÄNDRING AV LÅNGFRISTIGA FORDRINGAR	-	-2
FÖRÄNDRING AV RÄNTEBÄRANDE FORDRINGAR	-	-1
KASSAFLÖDE FRÅN INVESTERINGSVERKSAMHETEN	-133	-168
FÖRÄNDRING AV RÄNTEBÄRANDE AVSÄTTNINGAR OCH SKULDER	350	304
UTDELNING TILL AKTIEÄGARE	-270	-270
ÅTERKÖP AV EGNA AKTIER	-445	-
KASSAFLÖDE FRÅN FINANSIERINGSVERKSAMHETEN	-365	34
NETTO KASSAFLÖDEEFFEKT PÅ LIKVIDA MEDEL	38	46

FÖRÄNDRING I NETTOSKULDSÄTTNINGEN

MSEK	LIKVIDA MEDEL	RÄNTEBÄRANDE	NETTO- SKULDSÄTTNING
		FORDRINGAR, AV- SÄTTNINGAR OCH SKULDER, NETTO	
INGÅENDE BALANS PER 1 JANUARI	272	-1.406	-1.134
PERIODENS KASSAFLÖDE	38	-350	-312
RÄNTEBÄRANDE FORDRINGAR OCH SKULDER I FÖRVÄRVADE BOLAG	-	-20	-20
OMRÄKNINGSDIFFERENSER	10	-25	-15
UTGÅENDE BALANS PER 30 SEPTEMBER	320	-1.801	-1.481

KONCERNEN I SAMMANDRAG - FLERÅRSÖVERSIKT

Belopp i MSEK där ej annat anges	JAN-SEP		HELÅR			
	2008	2007 ¹⁾	2007 ¹⁾	2006 ¹⁾	2005	2004
NETTOOMSÄTTNING	6.855	6.576	9.308	8.556	7.880	7.686
RÖRELSERESULTAT	472	332	414	557	239	448
RESULTAT EFTER FINANSIELLA POSTER	406	288	343	517	210	419
RÖRELSEMARGINAL, %	6,9	5,0	4,4	6,5	3,0	5,8
VINSTMARGINAL, %	5,9	4,4	3,7	6,0	2,7	5,5
RÄNTETÄCKNINGSGRAD, GGR	7,2	6,5	5,5	11,8	7,9	16,7
INVESTERINGAR, BRUTTO	120	176	232	164	250	294
KASSAFLÖDE FRÅN DEN LÖPANDE VERKSAMHETEN EFTER SKATT	536	180	406	184	214	467
SJÄLVFINANSIERINGSGRAD, %	447	102	175	112	86	159
ANLÄGGNINGSTILLGÅNGAR	2.253	2.473	2.262	2.451	2.331	2.201
OMSÄTTNINGSTILLGÅNGAR	4.248	4.064	4.175	3.627	3.211	2.925
SUMMA TILLGÅNGAR	6.501	6.537	6.437	6.078	5.542	5.126
EGET KAPITAL	2.549	2.928	2.932	2.957	2.935	2.880
RÄNTEBÄRANDE AVSÄTTNINGAR OCH SKULDER	1.822	1.539	1.426	1.223	731	489
EJ RÄNTEBÄRANDE AVSÄTTNINGAR OCH SKULDER	2.130	2.070	2.079	1.898	1.876	1.757
GENOMSNIITTLIGT SYSSELSATT KAPITAL	4.378	4.280	4.326	3.972	3.537	3.345
NETTOSKULDSÄTTNING	1.481	1.286	1.134	1.023	554	268
OMSÄTTNINGSHASTIGHET PÅ SYSSELSATT KAPITAL, GGR	2,19 ²⁾	2,13 ²⁾	2,15	2,15	2,23	2,30
AVKASTNING PÅ SYSSELSATT KAPITAL, %	12,6 ²⁾	14,1 ²⁾	9,7	14,2	6,8	13,3
AVKASTNING PÅ EGET KAPITAL, %	9,0 ²⁾	13,3 ²⁾	5,8	12,9	5,1	11,5
SOLIDITET, %	39,2	44,8	45,6	48,7	53,0	56,2
SKULDSÄTTNINGSGRAD, GGR	0,7	0,5	0,5	0,4	0,2	0,2
NETTOSKULDSÄTTNINGSGRAD, GGR	0,6	0,4	0,4	0,3	0,2	0,1
MEDELANTALET ANSTÄLLDA	6.212	6.041	6.044	5.931	5.845	5.947
DATA PER AKTIE						
RESULTAT EFTER SKATT, SEK	9:91	6:92	5:67	12:43	4:91	10:86
RESULTAT EFTER SKATT EXKL JÄMFÖRELSESTÖRANDE POSTER, SEK	9:91	8:80	14:83	12:43	9:60	11:17
UTDELNING FÖR VERKSAMHETSÅRET, SEK	-	-	9:00	9:00	8:00	8:00
EGET KAPITAL, SEK	93:95	97:59	97:75	98:58	97:83	96:00
KASSAFLÖDE FRÅN DEN LÖPANDE VERKSAMHETEN EFTER SKATT, SEK	18:33	6:00	13:53	6:13	7:13	15:57
GENOMSNIITTLIGT ANTAL AKTIER, TUSENTAL	29.247	30.000	30.000	30.000	30.000	30.000

1) Relevanta nyckeltal för perioderna helår 2006, helår 2007 samt perioden januari-september 2007 har räknats om för korrigerad felaktighet i enlighet med IAS 8 Redovisningsprinciper, ändringar i uppskattningar samt fel. Se även Övrigt, Felaktig lagerredovisning.

2) Baserat på rullande 12-månaders värden.

MODERBOLAGETS RESULTATRÄKNING I SAMMANDRAG

MSEK	KVARTAL 3		JAN-SEP	
	2008	2007	2008	2007
RÖRELSSENS INTÄKTER	-	12	-	42
ADMINISTRATIONSKOSTNADER	-9	-14	-33	-52
RÖRELSERESULTAT	-9	-2	-33	-10
FINANSIELLA POSTER ¹⁾	-3	4	26	704
RESULTAT EFTER FINANSIELLA POSTER	-12	2	-7	694
SKATT	3	-	2	-
PERIODENS RESULTAT	-9	2	-5	694

¹⁾ Varav 18 (701) avser utdelning från dotterbolag för perioden januari-september.

MODERBOLAGETS BALANSRÄKNING I SAMMANDRAG

MSEK	PERIODENS SLUT	
	2008-09-30	2007-12-31
TILLGÅNGAR		
MATERIELLA ANLÄGGNINGSTILLGÅNGAR	2	2
FINANSIELLA ANLÄGGNINGSTILLGÅNGAR	2.130	2.128
KORTFRISTIGA FORDRINGAR	36	888
SUMMA TILLGÅNGAR	2.168	3.018
EGET KAPITAL OCH SKULDER		
EGET KAPITAL	2.035	2.755
OBESKATTADE RESERVER	23	23
LÅNGFRISTIGA RÄNTEBÄRANDE SKULDER OCH AVSÄTTNINGAR	10	12
KORTFRISTIGA RÄNTEBÄRANDE SKULDER	72	61
KORTFRISTIGA EJ RÄNTEBÄRANDE SKULDER OCH AVSÄTTNINGAR	28	167
SUMMA EGET KAPITAL OCH SKULDER	2.168	3.018