

Anoto Group

Delårsrapport januari – september 2008

- Omsättningen för perioden januari - september 2008 uppgick till 126 (124) MSEK. Under motsvarande period 2007 ingick engångsintäkter om 37 MSEK i samband med uppgörelsen och försäljningen av det amerikanska dotterbolaget och intäkter från DNP i Japan. Omsättningen under tredje kvartalet uppgick till 50 (38) MSEK.
- Koncernens bruttomarginal uppgick för niomånadersperioden till 71% (76), och bruttoresultatet uppgick till 89 (94) MSEK. Med justering för engångsintäkterna avseende den amerikanska verksamheten och DNP intäkten förbättrades bruttoresultatet för hela perioden med 25 MSEK. Bruttomarginalen under tredje kvartalet blev 68% (83) och bruttovinsten 34 (31) MSEK.
- Resultat före av- och nedskrivningar uppgick under niomånadersperioden till -14 (6) MSEK. För tredje kvartalet uppgick resultatet efter av- och nedskrivningar till 1 (1) MSEK.
- Resultat efter skatt uppgick under perioden januari - september till -28 (-5) MSEK. För tredje kvartalet uppgick resultatet efter skatt till 0 (-1) MSEK.
- Resultat per aktie uppgick under perioden januari - september till -0,22, (0,04) SEK. Resultatet per aktie under tredje kvartalet uppgick till 0,00. (-0,01) SEK.
- Kassaflödet för årets första nio månader uppgick till -94 (-20) MSEK. Kassaflödet för tredje kvartalet blev -37 (-8) MSEK.

Tredje kvartalet 2008 i sammandrag

- Försäljningen ökade med 34% jämfört med samma period föregående år.
- Kassen har gått ner under kvartalet på grund av ökat rörelsekapital och investeringar. Detta beror främst på förvärvet av Hitachi Maxells Digital Pen division och ökad försäljning i det tredje kvartalet.
- Likviditeten kommer att öka i takt med förväntad försäljningsutveckling och vi ser inget behov av ett kapitaltillskott.
- Det tredje kvartalet 2008 är det första kvartalet någonsin då Anoto levererar ett nollresultat efter skatt, baserat på den normala kärnverksamheten.
- Den första juli ingick Anoto ett avtal med Hitachi Maxell om ett joint venture för de japanska och asiatiska marknaderna samt förvärvade Hitachi Maxells verksamhet avseende produktion av digitala pennor. Detta förvärv kommer att ge Anoto ökad försäljning och resultat, då Anoto nu kontrollerar större delen av värdekedjan (penna, licens mönster).

- Enligt avtalet som tecknats med Group Hamelin påbörjade vi i september 2008 leverans av pennor..
- Anoto Functionality –konferensen hölls på Hilton Hotel i Malmö, 8-10 september. Deltagarna bestod av Anoto partners, slutkunder och andra nyckelpersoner i branschen. Årets konferens lockade över 200 deltagare från mer än 29 länder.
- Imaging Technology fortsätter att ha en hög tillväxt under 2008.

VD Anders Norlings kommentar

Nollresultat för Q3 och omstruktureringen fortskrider

Arbetet med att förändra Anoto från att vara en teknologiorienterad organisation till att bli en organisation där kundens behov står i fokus är i linje med mina planer och resultatet har varit framgångsrikt. Sedan förvärvet av Hitachi Maxells digitala penndivision i somras, kan vi nu erbjuda våra kunder och partners en komplett lösning inom våra kärnverksamheter; Anoto Products och Technology & Licensing.

Våra aktiviteter under de första nio månaderna 2008, som t.ex. utvecklingen av nästa generations penna, förvärvet av Covelus routingteknologi, förvärvet av Hitachi-Maxells digitala penndivision samt en avsevärd ökning av rörelsekapitalet har minskat vår kassa med 79 MSEK.

Förvärvet av Hitachi Maxells digitala penndivision inkluderade alla relaterade immateriella rättigheter, verktyg, inventarier och kommersiella kontrakt. Detta har reducerat vår kassa med 28 MSEK. En stor del består av färdiga produkter som är redo att levereras.

Jag förutser en ökad pennförsäljning med minskat lager som följd och en låg investeringsvolym vilket innebär att jag förväntar mig ett positivt kassaflöde.

Under tredje kvartalet har resurser använts till att överföra know-how och produktion av den digitala pennan från Hitachi Maxell till Anoto. Övertagandet är i linje med våra planer och vi förväntar oss lägre produktkostnader samt lägre omkostnader. Jag förväntar mig att omkostnadsnivån för nästa år kommer att vara i linje med den vi hade år 2007.

Om vi bortser från engångsintäkterna om 37 MSEK under de första nio månaderna 2007, ökade försäljningen med 45 %. Utvecklingen var dock inte i linje med våra planer, främst på grund av fördröjda aktiviteter på den japanska marknaden. Försäljningen under det tredje kvartalet var i linje med våra förväntningar trots att försäljningen på den japanska marknaden fortfarande är en besvikelse.

Det tredje kvartalet 2008 är det första kvartalet någonsin då Anoto levererar ett nollresultat efter skatt, baserat på den normala kärnverksamheten. Jag förväntar mig att allt det arbete vi lagt ner på förändringsarbetet kommer att resultera i en stabilare och mer lönsam fas framöver.

Verksamheten

Verksamheten fördelas på tre tillämpningsområden:

- Anoto Products
- Technology & Licensing
- Imaging Technology

Anoto Products

| Belopp MSEK | | Januari-Juni | -Juni- September | Januari - September |
|--------------------|------|---------------------|-----------------------------|--------------------------------|
| Nettoomsättning | 2008 | 38 | 17 | 55 |
| | 2007 | 29 | 27 | 56 |
| Bruttoresultat | 2008 | 26 | 13 | 39 |
| | 2007 | 23 | 24 | 47 |

Anoto Products fokuserar på system, tjänster och produkter riktade mot företag, primärt med inriktning mot formulärhantering. Anoto har en indirekt affärsmodell och säljer via partners som systemintegratörer, mjukvaruutvecklare och IT-konsulter. Dessa tillhandahåller i sin tur sina företagskunder anpassade lösningar med Anotos teknologi. Försäljning av "färdiga" produkter, bl a befintliga läs- och översättnings-pennor samt nyutvecklade produkter som t ex Anoto PenPresenters kan även ske via andra försäljnings- och distributionskanaler.

Anoto Products fortsätter att växa, om än i något svagare takt än vi förväntat oss. Det främsta skälet är en långsammare utveckling i Japan, där stora projekt senarelagts till 2009. Vi ser dock en positiv och en stadig tillväxt inom de viktiga marknaderna för hälsovård och läkemedel samt även inom marknaden för besiktningar och granskningar.

En initial lansering i Skandinavien av Anoto PenPresenters, ett interaktivt konferensverktyg, har påbörjats i utvalda kanaler. En lansering i Europa och USA är planerad under första kvartalet 2009.

Den tredje versionen av plattformen (AFS 1.2) lanserades i slutet av oktober. De nya egenskaperna är bland annat stöd för dynamisk data på formulär, och stöd för 'print on demand' vilket skapar förutsättningar för ytterligare tryckmöjligheter och nya användarscenarior.

British Airways använder sig av Anotos teknologi för att kunna hålla tidtabellerna på Heathrows flygplats i London. Med hjälp av Anotos digitala penna kan flygpersonalen kommunicera viktig information direkt till flygtrafikledningen på ett effektivt sätt, vilket i slutändan gör att planen kan avgå i tid.

Försäljningen av C Techs C-Pen och Pay Pen skanningpenner går enligt plan.

Technology & Licensing

| Belopp MSEK | | Januari-Juni | –Juni- September | Januari – September |
|-----------------|------|--------------|---------------------|------------------------|
| Nettoomsättning | 2008 | 11 | 15 | 26 |
| | 2007 | 43 | 3 | 46 |
| Bruttoresultat | 2008 | 10 | 8 | 18 |
| | 2007 | 33 | 3 | 36 |

Inom Technology & Licensing används Anotos teknologi för utveckling av kunders egna produkter. Hittills har dessa produkter, som bygger på en kombination av digitalt material (böcker, kort etc.) och en digital penna som möjliggör omedelbar feedback i form av tal, ljud eller liknande, riktat sig till slutkonsument. Konceptet används bl a för inlärnings- och undervisningsprodukter som är enkla, intuitiva och underhållande för användaren. Anoto har valt i sin strategi att inte vända sig till den breda konsumentmarknaden utan till företagsmarknaden.

LeapFrogs Tag Reading System som lanserades tidigare i år finns nu tillgänglig på marknaden. Försäljningen har utvecklats väl. Produkten finns nu till försäljning i Nordamerika, Europa och Australien. Eftersom LeapFrog har betalat royaltyn i förskott har försäljningsvolymerna ingen inverkan på Anotos kassaflöde.

Utveckling av teknologi och digitala pennor för området visuella kommunikationsprodukter, som t.ex. whiteboards och blädderblock, fortskrider enligt plan.

Försäljningen av Livescribes Pulse Smartpen har utvecklats bättre än förväntat i kanaler som t.ex. Target, Target.com, Amazon.com samt större college- och universitetsbokhandlar. Anoto erhåller royaltyn för varje såld penna.

Vi har sedan september levererat merparten av pennorna i enlighet med det initiala kontraktet med Hamelin, en ledande tillverkare av pappersprodukter och kontorsmaterial i Europa. Den digitala pennan är huvudbeståndsdelen i Hamelins nya Papershow –produkt, som förvandlar ett pappersblock till en användarvänlig, interaktiv whiteboard.

Imaging Technology

| Belopp MSEK | Januari-Juni | -Juni- September | Januari – September |
|----------------------|---------------------|-----------------------------|--------------------------------|
| Nettoomsättning 2008 | 26 | 18 | 44 |
| 2007 | 14 | 8 | 22 |
| Bruttoresultat 2008 | 19 | 13 | 32 |
| 2007 | 8 | 3 | 11 |

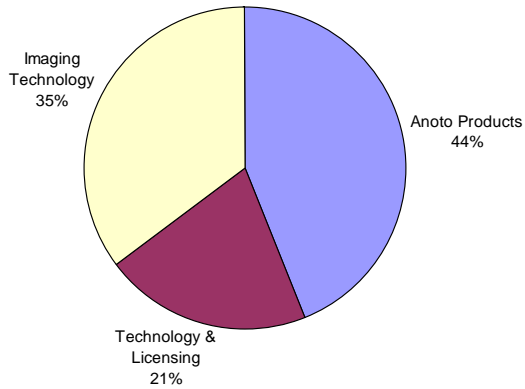
Imaging Technology utvecklar och säljer Anotos grundteknologi i form av ASICs och IP block. Inom detta område levererar alternativt licensierar Anoto moduler, komponenter och funktionsblock för integrering i kundens produkt eller komponent. Dessa produkter är bl a mobiltelefoner, tillbehör eller komponenter till dessa.

Försäljningen av mobiltelefoner med Anotos videoteknologi har ökat under 2008 och fortsatt ökning är att vänta i takt med marknadstillväxten av avancerade mobiltelefoner.

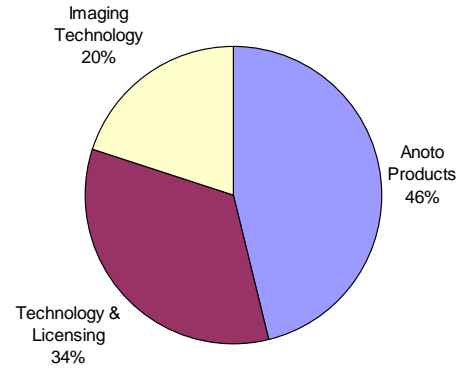
Tillämpningsområdet för Imaging Technology har utvecklats enligt plan och fördubblat försäljningen jämfört med 2007. Ökningen beror på en ökad användning av vår videoteknologi i mobiltelefoner och andra produkter.

Vi söker aktivt nya affärsmöjligheter i samarbete med nya och existerande kunder och partners.

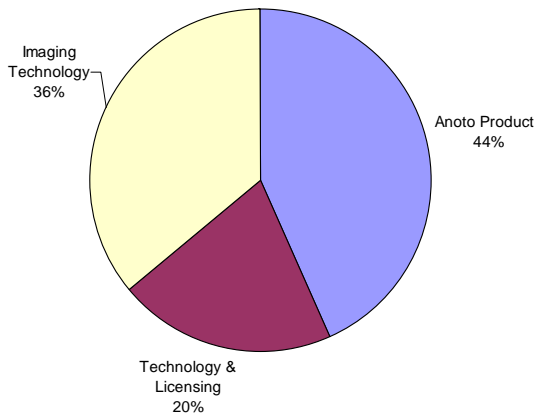
Nettoomsättning per tillämpningsområde Jan - Sept 2008



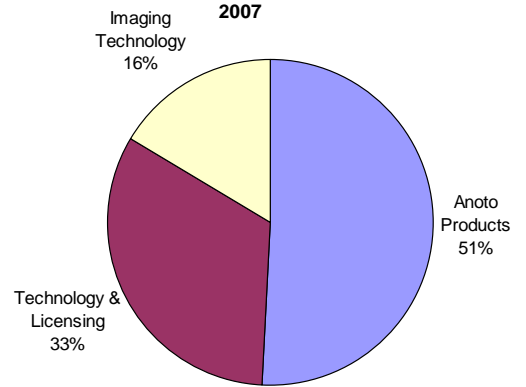
Nettoomsättning per tillämpningsområde Jan - Sept 2007



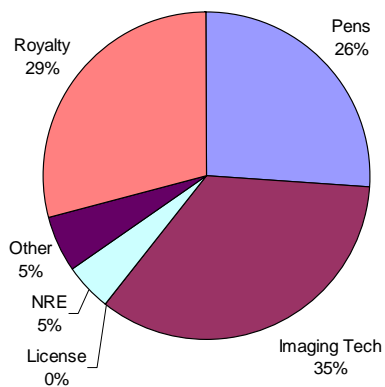
Bruttoresultat per tillämpningsområde Jan - Sept 2008



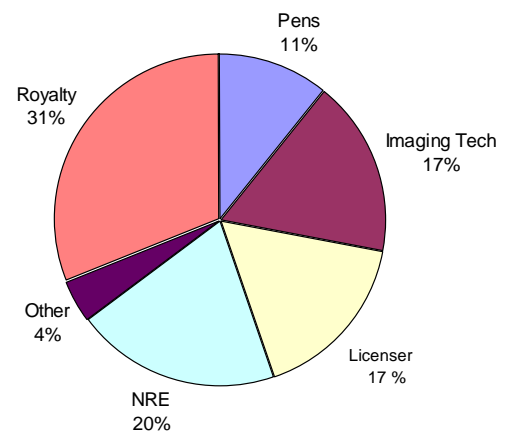
Bruttoresultat per tillämpningsområde Jan - Sept 2007



Nettoomsättning per intäktslag Jan-Sept 2008



Nettoomsättning per intäktslag Jan - Sept 2007



Tredje kvartalet 2008 i siffror

Omsättning och resultat för tredje kvartalet (juni-september)

Omsättningen för tredje kvartalet uppgick till 50 (38) MSEK.

Bruttoresultatet blev 34 (31) MSEK och bruttomarginalen uppgick till 68% (83).

Resultatet före avskrivningar blev 1 (1) MSEK.

Försäljnings-, administrations- och forskningskostnader utgjorde -41 (-33) MSEK, varav avskrivningar svarade för -4 (-3) MSEK.

Rörelseresultatet för tredje kvartalet blev -3 (-2) MSEK.

Kassaflöde (-juni-september)

Kassaflödet från den löpande verksamheten uppgick under kvartalet till -25 (-3) MSEK.

Kassaflödet för kvartalet utgjorde -37 (-8) MSEK varav investeringar -13 (-7) MSEK och ökat lager -17 MSEK (-2).

Finansiering och likviditet

Koncernens likvida medel inklusive kortfristiga placeringar uppgick vid periodens slut till 37 (160) MSEK, lagret 37 (5) MSEK, kundfordringar 39 (15) MSEK och leverantörsskulder 15 (11) MSEK.

Anoto Group AB

Anoto Group AB utgör ett renodlat holdingbolag med ett begränsat antal koncernfunktioner och personal. Omsättningen för perioden uppgick till 7 (5) MSEK och resultatet före skatt till 1 (0) MSEK. Likvida medel inklusive kortfristiga placeringar uppgick vid periodens utgång till 1 (90) MSEK. Investeringar uppgår till 0 (0) MSEK.

Redovisningsprinciper

Denna delårsrapport är upprättad i enlighet med IAS 34, Delårsrapportering. För information om tillämpade redovisningsprinciper hänvisas till årsredovisningen 2007. Redovisningsprinciperna är oförändrade jämfört med dem som tillämpades 2007.

Risker och osäkerhetsfaktorer

Utöver de risker som beskrivs i Anoto Groups årsredovisning 2007, bedöms inte några väsentliga risker ha tillkommit. (Se not 2 för utförligare beskrivning av bolagets riskexponering och riskhantering,)

Aktiedata

Bolagets aktie är noterad på OMX Nordiska Börs i Stockholms Small Cap-lista. Vid rapportperiodens utgång uppgår antalet aktier till 128 583 867 var till kom 3 515 500 utestående teckningsoptioner varav 0 bedöms ha ett värde per 2008-09-30.

Optionsprogram

Inom ramen för olika incitamentsprogram har moderbolaget ställt ut optionsrätter. Om alla kvarstående program utnyttjas fullt ut, uppgår den totala utspädningen till ca 2,7%.

Utsikter

Anders Norling, VD

Jag tror på en lovande framtid med ökad lönsamhet och förbättrat kassaflöde baserat på att vi nu är i slutfasen av en stor och kostsam omstrukturering av Anotos verksamhet. Förvärvet av Hitachi Maxells pendivision, omstruktureringen från teknik- till kundfokus och erbjudandet av paketerade produkter har flyttat företaget högre upp i värdekedjan. Vi har nu möjlighet att erbjuda kunderna komplettare produkter. Dessa produkter omfattar tekniska lösningar, en mjukvaruplattform, samt den digitala pennan.

Rapporteringsplan

Bokslutskommuniké 2008
Årsstämma

10 februari 2009
14 maj 2009

Förslag till Årsstämman 2009 ska göras till Anotos styrelse, företrädesvis per e-mail AGM.2009@anoto.com, senast 17 mars för att tas upp i årsstämmokallelsen.

Årsredovisningen för 2007 finns tillgänglig på Anoto Group AB's hemsida www.anoto.com. En utskrift av den digitala versionen kan rekvireras från bolaget.

Lund den 7 november 2008

Anders Norling
Verkställande direktör

Denna rapport är inte granskad av Anoto's revisorer.

Informationen är sådan som Anoto Group AB (publ) ska offentliggöra enligt lagen om börs- och clearing verksamhet och/eller lagen om handel med finansiella instrument. Informationen lämnades för offentliggörande den 7 november 2008 kl 08:30

För ytterligare information

Välkommen att delta i Anotos telefonkonferens för media och finansanalytiker den 7 november 2008 klockan 10.00 CET.

Dag: Fredagen den 7 november 2008
Tid: 10.00 CET
Telefonnummer: +44 (0) 20 7162 0025
Ange: Anoto

Eller kontakta:
Anders Widesjö
CFO
Tel +46 46 540 12 34

Anoto Group AB (publ) org. nr. 556532-3929
Emdalavägen 18
223 69 Lund
Telefon: +46 46 540 12 00
www.anoto.com

Resultaträkning i sammandrag

| (Belopp i tkr) | Not | Q3 | | Jan - Sept | | Helår | |
|---|-----|--------------------|--------------------|--------------------|--------------------|-------------------|-------------------|
| | | Jul - Sept 2008 | Jul - Sept 2007 | Jan - Sept 2008 | Jan - Sept 2007 | Jan - Dec 2007 | Jan - Dec 2006 |
| Nettoomsättning | | 50 350 | 37 551 | 125 950 | 123 748 | 168 771 | 108 725 |
| Kostnad för sålda varor / tjänster | | (15 869) | (6 426) | (36 682) | (29 461) | (39 657) | (30 321) |
| Bruttoresultat | | 34 481 | 31 125 | 89 269 | 94 287 | 129 114 | 78 404 |
| Försäljnings-, administrations- & forskningskostnader | | (40 908) | (32 647) | (120 284) | (101 116) | (138 319) | (210 223) |
| Övriga rörelseposter | | 3 757 | - | 3 087 | - | (459) | - |
| Rörelseresultat | | (2 670) | (1 522) | (27 928) | (6 829) | (9 664) | (131 819) |
| Nedskrivning av andelar i intresseföretag | | - | - | (1 686) | (123) | (252) | (769) |
| Övriga finansiella poster | | 1 331 | 1 260 | 580 | 2 649 | 3 269 | 794 |
| Resultat efter finansiella poster | | (1 339) | (262) | (29 033) | (4 303) | (6 647) | (131 794) |
| Minoritetens andel | | 966 | (212) | 1 512 | (289) | (110) | 41 |
| Resultat före skatt | | (373) | (474) | (27 521) | (4 592) | (6 757) | (131 753) |
| Skatt | | 3 | (344) | (856) | (708) | (791) | (1 208) |
| Årets resultat | | (370) | (818) | (28 377) | (5 300) | (7 548) | (132 961) |
| Årets resultat från pågående verksamhet | | (370) | (818) | (28 377) | (5 300) | (7 548) | (80 602) |
| Årets resultat från avvecklad verksamhet | 1 | - | - | - | - | - | (51 879) |
| Nyckeltal: | | | | | | | |
| Bruttomarginal | | 68,5% | 82,9% | 70,9% | 76,2% | 76,5% | 72,1% |
| Rörelsemarginal | | Neg | Neg | Neg | Neg | Neg | Neg |
| Resultat per aktie (kr) ¹ | | (0,00) | (0,01) | (0,22) | (0,04) | (0,06) | (1,03) |
| Resultat per aktie efter utspädning (kr) ¹ | | (0,00) | (0,01) | (0,22) | (0,04) | (0,06) | (1,03) |

¹ Nyckeltal avseende Resultat per aktie är baserat på vägt genomsnittligt antal aktier och utestående teckningsoptioner för respektive perioder. Endast teckningsoptioner där nuvärdet på teckningskursen är lägre än stamaktiens verkliga värde ingår i underlaget.

Balansräkning i sammandrag

| (Belopp i tkr) | 2008-09-30 | 2007-09-30 | 2007-12-31 | 2006-12-31 |
|--|----------------|----------------|----------------|----------------|
| Immateriella tillgångar | 363 706 | 336 414 | 339 473 | 343 324 |
| Materiella anläggningstillgångar | 6 704 | 3 614 | 4 046 | 3 512 |
| Finansiella anläggningstillgångar | 5 347 | 8 999 | 8 560 | 5 080 |
| Varulager | 36 952 | 4 865 | 5 960 | 1 936 |
| Kundfordringar | 39 456 | 15 405 | 24 062 | 27 615 |
| Övriga omsättningstillgångar | 47 940 | 40 577 | 51 132 | 15 669 |
| Likvida medel inkl kortfristiga placeringar | 37 094 | 159 854 | 131 301 | 179 841 |
| S:a Tillgångar | 537 200 | 569 728 | 564 534 | 576 977 |
| Eget kapital hänförligt till aktieägare i Anoto Group AB | 425 489 | 454 280 | 452 809 | 458 237 |
| Eget kapital hänförligt till minoritetsintresse | 502 | 2 289 | 2 069 | 1 959 |
| Långfristiga avsättningar | - | - | - | 4 150 |
| Långfristiga skulder | 44 160 | 51 992 | 50 088 | 63 721 |
| Kortfristiga avsättningar | 686 | 3 154 | 1 627 | 1 529 |
| Övriga kortfristiga skulder | 66 363 | 58 013 | 57 941 | 47 381 |
| S:a Eget kapital & skulder | 537 200 | 569 728 | 564 534 | 576 977 |

Förändring av eget kapital

| | Jan - Sept 2008 | Jan - Sept 2007 | Jan - Dec 2007 | Jan - Dec 2006 |
|---------------------------------------|--------------------|--------------------|-------------------|-------------------|
| Ingående balans | 454 878 | 460 196 | 460 196 | 555 690 |
| Nyemission | - | - | - | 28 596 |
| Förändring minoritetsintresse | (1 567) | 330 | 151 | 1 959 |
| Kostnader för tilldelning av optioner | 55 | 3 398 | 3 766 | 7 896 |
| Omräkningsdifferenser | 183 | (2 055) | (1 687) | (980) |
| Periodens resultat | (28 377) | (5 300) | (7 549) | (132 965) |
| Utgående balans | 425 172 | 456 569 | 454 878 | 460 196 |

Kassaflödesanalys

| (Belopp i tkr) | Q3 | | Jan - Sept | | Helår | |
|---|--------------------|--------------------|--------------------|--------------------|-------------------|-------------------|
| | Jul - Sept 2008 | Jul - Sept 2007 | Jan - Sept 2008 | Jan - Sept 2007 | Jan - Dec 2007 | Jan - Dec 2006 |
| Resultat efter finansiella poster | (1 339) | (262) | (29 033) | (4 303) | (6 647) | (131 798) |
| Justering för poster som inte ingår i kassaflödet: | | | | | | |
| Förändring av avsättningar | 290 | (1 175) | (1 021) | (2 883) | (4 330) | (26 215) |
| Avskrivningar och nedskrivningar | 3 716 | 2 724 | 13 817 | 12 631 | 15 912 | 28 317 |
| Resultat från koncern- och intresseföretag | - | - | - | - | 252 | 4 |
| Kostnader för tilldelning av optioner | (19) | 634 | 55 | 3 398 | 3 766 | 7 896 |
| Övriga finansiella poster | (1 331) | (1 260) | (580) | (2 649) | (3 269) | (794) |
| Betald skatt | 3 | (344) | (856) | (708) | (791) | (295) |
| Kassaflöde från den löpande verksamheten före förändringar av rörelsekapitalet | 1 320 | 317 | (17 618) | 5 486 | 4 893 | (122 885) |
| Förändring av rörelsekapital | (26 563) | (2 857) | (42 811) | (16 352) | (38 031) | 73 642 |
| Kassaflöde från den löpande verksamheten | (25 243) | (2 540) | (60 429) | (10 866) | (33 138) | (49 243) |
| Nettoinvesteringar | (13 229) | (6 631) | (36 011) | (9 760) | (16 402) | (14 190) |
| Summa kassaflöde före finansiering | (38 472) | (9 171) | (96 440) | (20 626) | (49 540) | (63 433) |
| Finansiering: | | | | | | |
| Nyemissioner | | | | | | 28 596 |
| Nyemissionskostnader | | | | | | |
| Förändring av långfristig skuld | 97 | 7 | 1 499 | (14) | (6) | 578 |
| Av minoriteten tillskjutet kapital | | | | | | 2 000 |
| Övriga finansiella poster | 1 331 | 1 260 | 580 | 2 649 | 3 269 | 794 |
| Återvunnen moms avseende emissionskostnader | | | | | | - |
| Övriga poster | 62 | (99) | 154 | (1 996) | (2 263) | (184) |
| Årets kassaflöde | (36 982) | (8 003) | (94 207) | (19 987) | (48 540) | (31 649) |
| Likvida medel vid periodens början * | 74 076 | 167 857 | 131 301 | 179 841 | 179 841 | 211 490 |
| Likvida medel vid periodens slut * | 37 094 | 159 854 | 37 094 | 159 854 | 131 301 | 179 841 |
| Kassaflöde från pågående verksamhet | (36 982) | (8 003) | (94 207) | (19 987) | (48 540) | 17 686 |
| Kassaflöde från avvecklad verksamhet | - | - | - | - | - | (49 335) |

*) Likvida medel avser kassa, bank och kortfristiga placeringar

Nyckeltal Koncernen

| | Jul - Sept 2008 | Jul - Sept 2007 | Jan - Sept 2008 | Jan - Sept 2007 | Jan - Dec 2007 | Jan - Dec 2006 |
|---|--------------------|--------------------|--------------------|--------------------|-------------------|-------------------|
| Årets kassaflöde (tkr) | (36 982) | (8 003) | (94 207) | (19 987) | (48 540) | (31 649) |
| Kassaflöde / aktie (kr) ² | (0,29) | (0,06) | (0,73) | (0,16) | (0,38) | (0,25) |
| Kassaflöde / aktie (kr) efter utspädning ² | (0,29) | (0,06) | (0,73) | (0,16) | (0,38) | (0,25) |
| | | | 2008-09-30 | 2007-09-30 | 2007-12-31 | 2006-12-31 |
| Soliditet | | | 79,2% | 79,7% | 80,2% | 79,4% |
| Antal aktier ³ | | | 128 583 867 | 128 583 867 | 128 583 867 | 128 583 867 |
| Eget kapital per aktie (kr) ³ | | | 3,31 | 3,53 | 3,52 | 3,56 |

² Nyckeltal avseende Kassaflöde per aktie är baserat på vägt genomsnittligt antal aktier och utestående teckningsoptioner för respektive perioder. Endast teckningsoptioner där nuvärdet på teckningskursen är lägre än stamaktiens verkliga värde ingår i underlaget.

³ Inklusiva utestående teckningsoptioner (08-09-30: 0 st; 07-09-30: 0 st; 07-12-31: 0 st; 06-12-31: 0 st)

Endast teckningsoptioner där nuvärdet på teckningskursen är lägre än stamaktiens verkliga värde ingår i underlaget.

Moderbolagets resultaträkning

| (Belopp i tkr) | Jul - Sept 2008 | Jul - Sept 2007 | Jan - Sept 2008 | Jan - Sept 2007 | Jan - Dec 2007 | Jan - Dec 2006 |
|--|--------------------|--------------------|--------------------|--------------------|-------------------|-------------------|
| Nettoomsättning | 6 911 | 5 006 | 21 768 | 19 977 | 26 155 | 41 513 |
| Bruttovinst | 6 911 | 5 006 | 21 768 | 19 977 | 26 155 | 41 513 |
| Administrationskostnader | (6 252) | (5 428) | (19 805) | (20 276) | (26 507) | (32 473) |
| Rörelseresultat | 659 | (422) | 1 963 | (299) | (352) | 9 040 |
| Finansiella poster | (26) | 858 | 28 | 2 786 | 9 | (120 906) |
| Resultat efter finansiella poster | 633 | 436 | 1 991 | 2 487 | (343) | (111 866) |
| Skatt | 4 | - | - | - | - | - |
| Periodens resultat | 637 | 436 | 1 991 | 2 487 | (343) | (111 866) |
| Resultat per aktie före utspädning (kr) | 0,00 | 0,00 | 0,02 | 0,02 | (0,00) | (0,87) |
| Resultat per aktie efter utspädning (kr) | 0,00 | 0,00 | 0,02 | 0,02 | (0,00) | (0,87) |

Moderbolagets balansräkning

| (Belopp i tkr) | 2008-09-30 | 2007-09-30 | 2007-12-31 | 2006-12-31 |
|---|----------------|----------------|----------------|----------------|
| Immateriella tillgångar | 716 | 800 | 804 | 792 |
| Materiella anläggningstillgångar | 404 | 136 | 366 | 190 |
| Finansiella anläggningstillgångar | 344 700 | 344 700 | 344 700 | 344 700 |
| Övriga omsättningstillgångar | 112 977 | 24 534 | 44 553 | 3 615 |
| Likvida medel inkl kortfristiga placeringar | 617 | 90 026 | 67 896 | 143 570 |
| S:a Tillgångar | 459 413 | 460 196 | 458 319 | 492 867 |
| Eget kapital | 452 728 | 453 567 | 450 737 | 451 080 |
| Övriga kortfristiga skulder | 6 685 | 6 629 | 7 583 | 41 787 |
| S:a Eget kapital & skulder | 459 413 | 460 196 | 458 319 | 492 867 |

Koncernen

| Not 1 Avvecklad verksamhet - Resultat | Jul - Sept 2008 | Jul - Sept 2007 | Jan - Sept 2008 | Jan - Sept 2007 | Jan - Dec 2007 | Jan - Dec 2006 |
|---|--------------------|--------------------|--------------------|--------------------|-------------------|-------------------|
| Intäkter | - | - | - | - | - | 752 |
| Kostnader | - | - | - | - | - | (52 151) |
| Resultat före skatt | - | - | - | - | - | (51 399) |
| Skatt | - | - | - | - | - | (480) |
| Årets resultat från avvecklad verksamhet | - | - | - | - | - | (51 879) |
| Not 2 Avvecklad verksamhet - Kassaflöde | Jul - Sept 2008 | Jul - Sept 2007 | Jan - Sept 2008 | Jan - Sept 2007 | Jan - Dec 2007 | Jan - Dec 2006 |
| Resultat efter finansiella poster | - | - | - | - | - | (51 399) |
| Avskrivningar | - | - | - | - | - | 1 107 |
| Kostnader för tilldelning av optioner | - | - | - | - | - | 4 937 |
| Betald skatt | - | - | - | - | - | (480) |
| Investeringar | - | - | - | - | - | (3 500) |
| Årets kassaflöde | - | - | - | - | - | (49 335) |