

BINGO FÖR ENTRACTION!

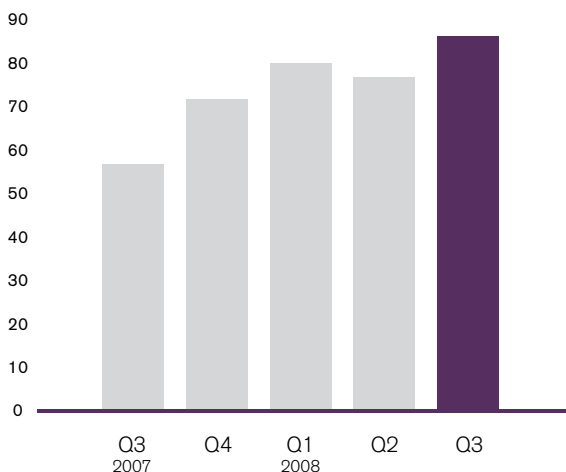
Q3, JULI – SEPTEMBER

- ➔ Nettoomsättningen uppgick till 86,2 mkr (56,9), en ökning med 51,4% .
- ➔ Kassaflödet från den löpande verksamheten uppgick till 29,4 mkr (7,0).
- ➔ Resultatet före av- och nedskrivningar (EBITDA) uppgick till 17,3 mkr (2,7).
- ➔ Rörelseresultatet uppgick till 13,5 mkr (-0,1).
- ➔ Resultat efter skatt uppgick till 13,5 mkr (0,2).
- ➔ Resultat per aktie uppgick till 0,02 kr (0,00).
- ➔ Framgångsrik lansering av bingo i Entractions nätverk.

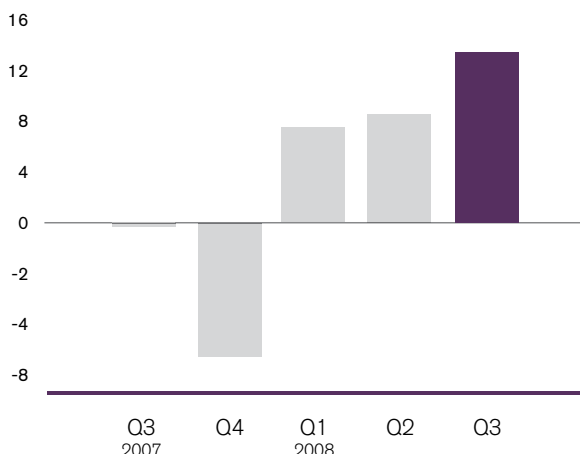
JANUARI – SEPTEMBER

- ➔ Nettoomsättningen uppgick till 243,3 mkr (162,9), en ökning med 49,4%.
- ➔ Kassaflödet från den löpande verksamheten uppgick till 44,8 mkr (10,7).
- ➔ Resultatet före av- och nedskrivningar (EBITDA) uppgick till 41,0 mkr (-4,1).
- ➔ Rörelseresultatet uppgick till 30,0 mkr (-12,1).
- ➔ Resultat efter skatt uppgick till 29,3 mkr (-10,9).
- ➔ Resultat per aktie uppgick till 0,05 kr (-0,02).

NETTOOMSÄTTNING
MKR



RÖRELSERESULTAT
MKR



VD-ORD

ONLINESPEL ÄR EN TRYGG BRANSCH ATT SATSA PÅ

Entractions starka utveckling fortsätter och jag är stolt över att vi ännu en gång kan presentera rekordsiffror, både vad gäller omsättning och resultat. Omsättningen för kvartalet uppgick till 86,2 mkr (56,9), en ökning med 51% och rörelseresultatet uppgick till 13,5 mkr (-0,1). Entraction har inte påverkats av turbulensen i omvärlden, utan det fjärde kvartalet har börjat mycket starkt. Vår nylanserade bingo har också fått en bra start och jag ser med stor tillförsikt fram emot dess utveckling.

SOLID BALANSRÄKNING

Hösten har varit turbulent på många sätt och vi har översköljts av nyheter om finanskris, lågkonjunktur och börsras. I sådana tider känns det tryggt att driva ett bolag med kraftig tillväxt, starkt kassaflöde och en solid balansräkning utan några räntebärande skulder. Dessutom erbjuder vi produkter som erfarenhetsmässigt inte påverkas av finansiell oro. Onlinespel är ett lättillgängligt och relativt billigt nöje även i lågkonjunktur.

Entraction har visat rekordhög omsättning i det tredje kvartalet med fortsatt tillväxt under inledningen av fjärde kvartalet. Förutom att omsättningen har ökat generellt så har spelarlikviditeten i pokernätverket vuxit med 45% det senaste året enligt Pokerscout.com, vilket är ett viktigt nyckeltal för oss.

I mitten av oktober lanserades den första sajten i Entractions bingonätverk, Bingohuone.com. Jag är positivt överraskad över utvecklingen i vår bingo och vi har på kort tid etablerat en intressant intäktsström i produkten. Vi har också tecknat avtal med ytterligare bingosajter som ska lanseras i vårt nätverk och jag räknar med att se resultat av dessa under våren 2009.

VÄXER SNABBARE ÄN MARKNADEN

Omsättningen på poker uppgick till 58,4 mkr, en ökning med 32,2% jämfört med samma kvartal förra året och den har även ökat i förhållande till det andra kvartalet i år. Pokermarknaden i Europa förväntas växa med 10-15% de närmaste åren och vår ambition är självklart att fortsätta växa snabbare än marknaden.

Vårt casino fortsätter växa och omsatte 16,2 mkr (6,1) under kvartalet. Vi arbetar fokuserat med att få allt fler partners att öka sina casinointäkter.

De nya partners som vi tecknat avtal med under sommaren har utvecklats över förväntan, och vi räknar med att teckna nya avtal under vintern. Vi arbetar vidare hårt med att förbättra våra marginaler och dessutom kommer vi att intensifiera vår försäljning på nya marknader bl.a. genom fokuserad försäljning från ett lokalt kontor i Spanien. Lokal bearbetning av Sydeuropa är ett kostnadseffektivt sätt att öka intäkterna från regionen.

STARK FRAMTIDSTRO

Vi tar marknadsandelar från våra konkurrenter och upplever ett tilltagande intresse från stora aktörer, både inom spelbranschen och från andra branscher, för vårt breda kunderbjudande. Trots den kraftiga tillväxten har vi hållit fast vid en strikt kostnadskontroll, vilket har lagt grunden till vår lönsamhet.

Det känns mycket tillfredsställande att också vara ett tryggt alternativ till våra aktieägare. Vi har gått emot strömmen på finansmarknaden under året och våra aktieägare har fått se en positiv utveckling av aktiekursen. Sammantaget så känner jag mig mycket positiv och har en stark framtidstro. Allt talar för att det sista kvartalet ska gå i samma riktning som årets första nio månader och säsongsmässigt brukar hösten innebära ett uppsving.

Peter Åström, VD Entraction

OM ENTRACTION

Entraction Holding AB är ett investeringsbolag inom den digitala underhållningsindustrin. Bolaget äger 100% av Entraction Solutions AB och 57% av Casablanca Gaming Group. Entraction Holding AB är listat på First North och har ca 8 000 aktieägare. Bolagets Certified Advisor är Remium AB.

Entraction Solutions AB är en spelkoncern som erbjuder partners mjukvaror för poker, sports betting, casino och bingo, access till pokernätverket samt kringtjänster som webbdesign, spellicenser, drift, betalningslösningar, promotionverktyg och dygnetruntstöd till slutkunder. Bolagets partners kan välja en skräddarsydd lösning av olika produkter eller en turnkey-lösning

där partnern bara ansvarar för marknadsföring. Pokernätverket drivs av dotterbolag på Malta som är licensierade att marknadsföra och bedriva egen spelverksamhet samt även att leverera speltjänster till partners i pokernätverket.

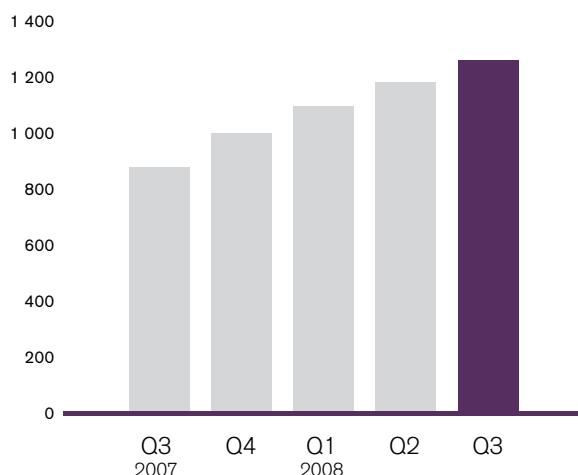
Casablanca Gaming Group AB är en spelkoncern inriktad mot konsumentmarknaden. Bolaget äger dotterbolaget Casagaming Ltd på Malta som driver spelsajterna 24hPoker.com, Martinspoker.com, Staffpoker.com och Norpoker.com. Sajterna hör till Skandinavians mest kända spelsajter.

New Business är koncernens satsning på framtida tillväxtbolag inom den digitala underhållningsindustrin.

UTVECKLING ANTAL SPELARE

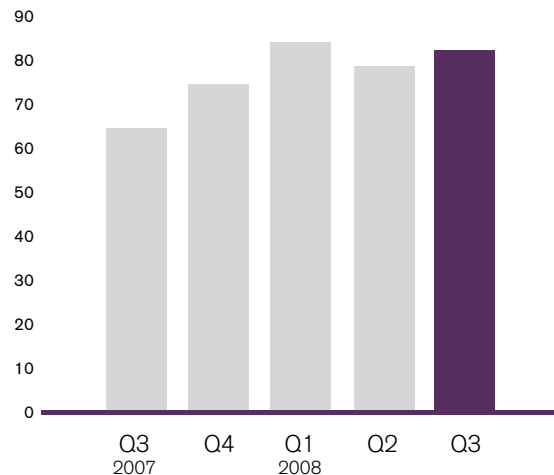
Antalet registrerade spelare uppgick till 1 272 826 (906 939) i slutet av perioden, en ökning med 40%.

ANTAL REGISTRERADE SPELARE
TUSENTAL



Antalet aktiva spelare uppgick under kvartalet till 81 872 (64 126), en ökning med 28%.

ANTAL AKTIVA SPELARE
TUSENTAL



VÄSENTLIGA HÄNDELSER

NY PRODUKT: BINGO

Entraction lanserar sitt bingonätverk i oktober och först ut var Bingohuone.com. Lanseringen var en framgång med många aktiva spelare och hög aktivitet i den lokala finskspråkiga chatten, vilket är betydelsefullt eftersom bingo är ett snabbväxande spel där gemenskapen med andra bingospelare är mycket viktig. Bingo licensieras av NYX Interactive.

SNABBAST VÄXANDE POKERNÄTVERKET

Spelarlikviditeten i Entractions pokernätverk har ökat med 45%

det senaste året. Entraction är därmed det snabbast växande öppna pokernätverket av det etablerade pokernätverken enligt pokerscout.com, en etablerad sajt för branschstatistik.

NYA KUNDAVTAL

Under kvartalet har Entraction förlängt sitt avtal med Redbet ytterligare två år samt tecknat nytt avtal med Doxxbet som driver en kedja av spelbutiker i Östeuropa.

EKONOMISK UTVECKLING

OMSÄTTNING

Nettoomsättningen för det tredje kvartalet uppgick till 86,2 mkr (56,9), vilket motsvarar en ökning med 51,4% jämfört med tredje kvartalet föregående år. Nettoomsättningen för perioden uppgick totalt till 243,3 mkr (162,9) en ökning med 49,4%.

POKER

Nettoomsättningen i poker för turnkey-partners, dvs. rake med avdrag för cashbacks och bonusar, för tredje kvartalet uppgick till 58,4 mkr (44,2). För perioden totalt uppgick nettoomsättningen till 168,7 mkr (129,7), en ökning med 30%.

CASINO

Casinot fortsätter att växa och uppgick under tredje kvartalet till 16,2 mkr (6,1) en ökning med 166%. Nettoomsättningen totalt för perioden uppgick till 42,5 mkr (12,9) vilket är en ökning med 230%.

SPORTS BETTING

Nettoomsättningen under tredje kvartalet uppgick till 1,5 mkr (1,9) vilket var en minskning med 21%. Minskningen beror till stor del på lägre bruttoomsättning jämfört med samma period förra året, då bruttomarginalen för kvartalet var tillfredsställande men

bruttoomsättningen var något lägre än förväntat. Nettoomsättningen totalt för perioden uppgick till 6,4 mkr (4,8), en ökning med 33%

ROYALTY-INTÄKTER

Royalty-intäkterna från integrerade partners uppgick för tredje kvartalet till 5,4 mkr (3,2), en ökning med 69%. Under perioden ökade royalty-intäkterna totalt med 74% och uppgick till 13,9 Mkr (8,0).

ÖVRIGA INTÄKTER

Övriga intäkter består av set-up fees för nya kunder samt uttagsavgifter och valutaväxlingsavgifter i cashiern. Dessa intäkter uppgick under perioden till 11,9 mkr (7,5).

RESULTAT

Rörelseresultatet, EBIT, har stadigt förbättrats och det är nu fjärde kvartalet i följd som bolaget uppvisar en ökad lönsamhet i rörelsen. Rörelseresultat för tredje kvartalet blev 13,5 mkr (-0,1), en förbättring från andra kvartalet med 4,7 mkr. Rörelseresultat för årets tre första kvartal uppgår därmed till 30,0 mkr (-12,1), en förbättring med hela 42,1 mkr jämfört med föregående år.

INVESTERINGAR

Periodens investeringar uppgick till 3,7 mkr (5,6) varav 1,7 mkr (4,7) avsåg immateriella tillgångar i form av balanserade utvecklingskostnader och 2,0 mkr (0,9) avsåg materiella tillgångar mestadels bestående av datorer och servrar.

CASABLANCA GAMING GROUP

Casablanca Gaming Group är ägare till sajterna 24hPoker.com, Martinspoker.com, Staffpoker.com och Norpoker.com. Entrac-tion-gruppen äger 57% av aktierna och Epicure Ventures resterande 43%. Rörelseresultatet för Casablanca Gaming Group uppgick för perioden till 5,6 mkr.

LIKVIDA MEDEL

Vid rapportperiodens slut uppgick kassa och bank till 143,4 mkr varav 19,5 mkr var spärrade som säkerhet för medel som deponerats via kreditkort och till e-wallets. Spelarskulden uppgick vid periodens slut till 87,0 mkr vilket betyder att bolagets egna likvida medel uppgick till 56,4 mkr.

KASSAFLÖDE

Kassaflödet för det tredje kvartalet från den löpande verksamheten, efter förändring av rörelsekapital men före förändring av spärrade medel, uppgick till 29,4 mkr (7,0). Kassaflödet för de tre kvartalen sammantaget uppgick till 44,8 mkr (10,7).

SKATT

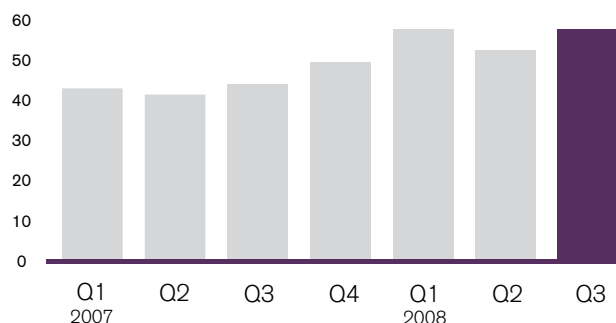
Moderbolaget Entrac-tion Holding AB har ett ackumulerat skattemässigt underskott om ca 158 mkr. Detta har inte tagits upp till något värde i balansräkningen. Periodens skattekostnad har beräknats enligt en schablon om 4,17-5% på resultaten före skatt i Entrac-tion Operations Ltd., Entrac-tion Network Ltd. och Casaga-ming Ltd., vilket är den effektiva skatten i koncernen.

MODERBOLAGET

Moderbolaget Entrac-tion Holding AB förvaltar aktierna i de underliggande koncernerna Entrac-tion Solutions AB och Casablanca Gaming Group AB och bedriver i övrigt ingen verksamhet. Resultatet för perioden efter skatt uppgick till -2,2 mkr främst hänförligt till styrelsearvoden och börsrelaterade kostnader.

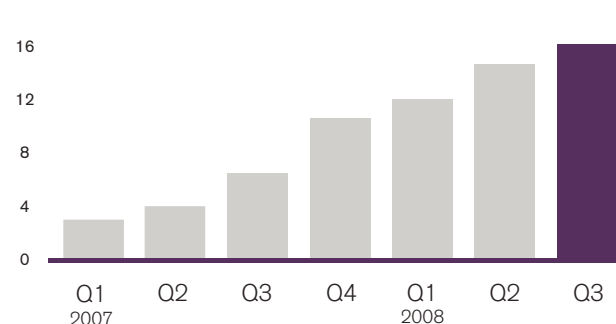
NETTOOMSÄTTNING POKER

MKR



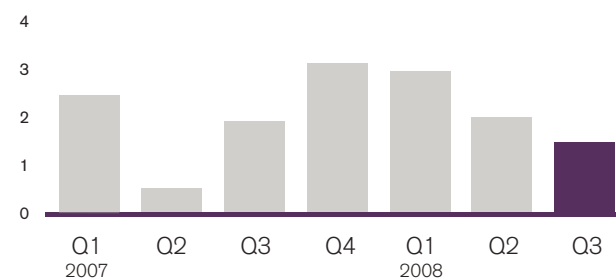
NETTOOMSÄTTNING CASINO

MKR



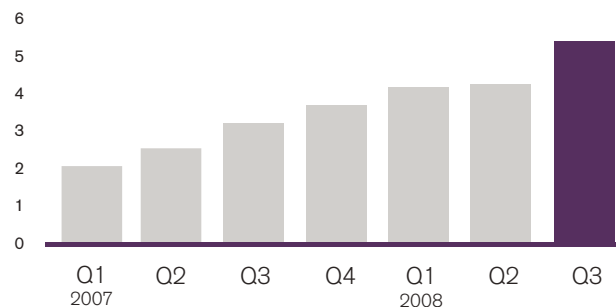
NETTOOMSÄTTNING SPORTS BETTING

MKR



ROYALTY-INTÄKTER

MKR



PERSONAL

Antalet anställda i koncernen var vid periodens utgång 104 (105).

Bolagets Certified Advisor är Remium AB.

Entraction Holding AB hade 7 865 ägare per 30 september 2008. Likviditeten i aktien är god och handel har skett samtliga dagar. Aktiekursen den 30 september noterades till 0,58 kr, motsvarande ett marknadsvärde på bolaget om 300 mkr.

ENTRACTIONS AKTIE

Entraction Holding AB är listat på Stockholmsbörsens First North.

NETTOOMSÄTTNING PER KVARTAL TKR	Q3 2008	Q2 2008	Q1 2008	Q4 2007	Q3 2007	Q2 2007	Q1 2007	HELÅR 2007
Poker	58 371	51 911	58 389	50 504	44 162	42 350	43 151	180 167
Casino	16 191	14 559	11 784	10 479	6 067	3 957	2 893	23 396
Sportsbetting	1 465	2 059	2 841	3 118	1 929	461	2 446	7 954
Royaltyintäkter	5 423	4 256	4 187	3 743	3 234	2 659	2 134	11 770
Övriga intäkter ¹	4 738	4 829	2 337	3 859	1 538	2 861	3 080	11 338
Periodens nettoomsättning	86 188	77 614	79 538	71 703	56 930	52 288	53 704	234 625

¹ Avser set-up fees, uttagsavgifter samt växlingsgifter.

SEGMENTSREDOVISNING Q3 2008	ENTRACTION SOLUTIONS	CASABLANCA GAMING GROUP	OFÖRDELAT/ ELIMINERAT	TOTALT KONCERNEN
Externa intäkter	86 984		-796	86 188
Interna intäkter från andra segment ¹	0	8 538	-8 538	0
Summa intäkter	86 984	8 538	-9 334	86 188
Direkta kostnader spelverksamhet	-50 500	-2 274	9 334	-43 440
Övriga rörelsekostnader	-22 515	-3 028	55	-25 488
Avskrivningar av materiella och immateriella tillgångar	-3 369	-876	495	-3 750
Rörelseresultat	10 600	2 360	550	13 510

¹ Casagamings intäkter utgörs uteslutande av kommissioner från Entraction Operations.

SEGMENTSREDOVISNING JAN-SEP 2008	ENTRACTION SOLUTIONS	CASABLANCA GAMING GROUP	OFÖRDELAT/ ELIMINERAT	TOTALT KONCERNEN
Externa intäkter	244 374		-1 034	243 340
Interna intäkter från andra segment	0	21 976	-21 976	0
Summa intäkter	244 374	21 976	-23 010	243 340
Direkta kostnader spelverksamhet	-142 529	-4 481	23 010	-124 000
Övriga rörelsekostnader	-69 118	-9 268	38	-78 348
Avskrivningar av materiella och immateriella tillgångar	-9 829	-2 602	1 475	-10 956
Rörelseresultat	22 898	5 625	1 513	30 036

Solna den 6 november 2008

Styrelsen

Denna rapport har inte varit föremål för granskning av bolagets revisorer.

ÅRSSTÄMMA

Årsstämma hålls den 7 maj 2009.

VALBEREDNING INFÖR ÅRSSTÄMMA 2009

I enlighet med beslut på Entraction Holding ABs årsstämma består valberedningen av styrelsens ordförande, tillika sammankallande, samt en representant för envar av bolagets fyra till röstetalet största aktieägare per den 30 september. Inför årsstämman 2009 består Entraction Holdings valberedning av Börje Fors, styrelsens ordförande, Per Hildebrand, Niklas Borg, Linda Hildebrand och Hubert Johansson som företräder Jobbxtra OÜ.

Aktieägare som önskar lämna förslag till Entraction Holding ABs valberedning inför årsstämman 2009 kan vända sig till styrelsens sekreterare Pia Rosin på e-post pia.rosin@entraction.com.

**KONCERNENS RESULTATRÄKNING
I SAMMANDRAG**

TKR	Q3 2008	Q3 2007	JAN-SEP 2008	JAN-SEP 2007	HELÅR 2007
Nettoomsättning	86 188	56 929	243 340	162 922	234 625
Direkta kostnader spelverksamhet	-43 440	-29 061	-124 000	-77 424	-112 193
Bruttovinst	42 748	27 868	119 340	85 498	122 432
Personalkostnader	-12 019	-11 241	-37 335	-37 431	-47 377
Övriga externa kostnader	-13 469	-13 969	-41 013	-52 120 ²	-70 659
Avskrivningar	-3 252	-2 772	-9 628	-8 059	-11 242
Nedskrivning och avskrivningar kundavtal, Betdaq	-498	-	-1 328	-	-11 668
Rörelseresultat	13 510	-114	30 036	-12 112	-18 514
Finansiella poster	614	-23	521	1 039	753
Resultat före skatt	14 124	-137	30 557	-11 073	-17 761
Inkomstskatt	-655	369	-1 297	160	-15 415
Periodens resultat	13 469	232	29 260	-10 913	-33 176
Hänförligt till:					
Moderföretagets aktieägare	12 481	232	26 955	-10 913	-34 288
Minoritetsintresse	988	0	2 305	0	1 112
Genomsnittligt antal aktier, före utspädning (tusental)	518 094	518 094	518 094	518 094	518 094
Genomsnittligt antal aktier, efter utspädning (tusental) ¹	652 194	527 194	652 194	527 194	531 203
Resultat/aktie, före utspädning (kr)	0,02	0,00	0,05	-0,02	-0,07
Resultat/aktie, efter utspädning (kr) ¹	0,02	0,00	0,04	-0,02	-0,07

1 Utestående teckningsoptioner uppgår till 134 100 000 st.

2 Inkl. nedskrivning av fordringar om 10 mkr.

KONCERNENS BALANSRÄKNING I SAMMANDRAG

TKR	30 SEP 2008	30 SEP 2007	31 DEC 2007
TILLGÅNGAR			
Immateriella anläggningstillgångar ¹	35 012	30 932	41 744
Materiella anläggningstillgångar	4 540	5 309	4 724
Finansiella anläggningstillgångar	1 054	17 409	1 765
Summa anläggningstillgångar	40 606	53 650	48 233
Kortfristiga fordringar	22 612	5 193	8 020
Kortfristiga placeringar	124	0	0
Kassa och bank	143 368	79 948	99 700
Summa omsättningstillgångar	166 104	85 141	107 720
Summa tillgångar	206 710	138 791	155 953
EGET KAPITAL OCH SKULDER			
Eget kapital	62 642	29 061	32 527
Långfristiga skulder / Avsättningar ²	13 018	14 301	13 261
Spelarskuld	86 957	57 915	67 741
Övriga kortfristiga skulder ²	44 093	37 514	42 424
Summa skulder	144 068	109 730	123 426
Summa eget kapital och skulder	206 710	138 791	155 953
Antal aktier (tusental)	518 094	518 094	518 094
Eget kapital/aktie (kr)	0,12	0,06	0,06

1 Varav Goodwill 6 748 tkr (5 657).

2 Varav räntebärande skulder 0 (0).

FÖRÄNDRING AV EGET KAPITAL

TKR	JAN-SEP 2008	HELÅR 2007
Ingående balans	32 527	40 330
Ökning eget kapital (apportemission)	-	-
Övrigt tillskjutet kapital ¹	-	25 260
Valutakursdifferenser	855	113
Periodens resultat	29 260	-33 176
Utgående balans	62 642	32 527

1 Optionsavtal Betdaq, tillskott från minoritet i samband med etablering av Casablanca Gaming Group samt personaloptioner.

KONCERNENS KASSAFLÖDESANALYS I SAMMANDRAG

TKR	Q3 2008	Q3 2007	JAN-SEP 2008	JAN-SEP 2007	HELÅR 2007
Kassaflöde från verksamheten före förändring av rörelsekapital	17 182	2 272	37 937	2 884	12 040
Förändring rörelsekapital	12 247	4 693	6 866	7 799	19 499
Kassaflöde från den löpande verksamheten	29 429	6 965	44 803	10 683	31 539
Förändring av spärrade medel	-11 701	2 357	-3 887	12 052	16 178
Kassaflöde från investeringsverksamheten	-1 210	-976	-3 155	-4 969	-5 642
Kassaflöde från finansieringsverksamheten	0	0	0	0	193
Periodens kassaflöde	16 518	8 346	37 761	17 766	42 268
Likvida medel vid periodens början	105 772	51 874	84 061	42 316	42 316
Periodens kassaflöde	16 518	8 346	37 761	17 766	42 268
Kursdifferens i likvida medel	1 552	-37	2 020	101	-523
Likvida medel vid periodens slut	123 842	60 183	123 842	60 183	84 061
Spärrade medel	19 526	19 765	19 526	19 765	15 639
Kassa Bank	143 368	79 948	143 368	79 948	99 700

REDOVISNINGSPRINCIPER OCH TILLÄGGSUPPLYSNINGAR

Samtliga siffror avser koncernen om inte annat anges. Jämförelser i delårsrapporten har, om inte annat angetts, skett med motsvarande period verksamhetsåret 2007. För Poker nettoredovisas intäkterna som rake med avdrag för bonusar och cashbacks. För casino och sportsbetting nettoredovisas intäkterna som skillnaden mellan gjorda insatser och utbetalda vinster samt med avdrag för utbetalda bonusar. I direkta produktionskostnader ingår den commission (revenue share) som betalas till turn-key partners.

Royalty är den månatliga intäkt som erhålls från de integrerade pokerpartnerna i Entractions nätverk. Royaltyn är baserad på den rake som de integrerade partnernas spelare genererar.

Delårsrapporten har upprättats i enlighet med IAS 34 Interim Financial Reporting och RR 31 Delårsrapportering för koncerner samt RR 32 Redovisning för juridiska personer för moderbolaget.

De förändringar och tolkningar av redovisningsrekommendationer som införts från och med den 1 januari 2008 har inte haft någon effekt på verksamhetens finansiella ställning och resultat. I övrigt har samma redovisningsprinciper använts som tillämpades i årsredovisningen för 2007.

VÄSENTLIGA RISKER

Koncernens väsentliga risk- och osäkerhetsfaktorer är främst av legal och politisk karaktär. Entraction-gruppen är beroende av rättsläget för spelindustrin framför allt inom EU där majoriteten av bolagets spelare är aktiva. Koncernen erbjuder inga tjänster till kunder bosatta i USA. Allt spel sker i Euro varför en viss valutarysk gentemot denna valuta finns. Koncernens verksamhet sker på Malta och har varit undantagen från moms. Efter påtryckningar inom EU ser de maltesiska myndigheterna över detta regelverk innebärande att alla tjänster som är nödvändiga för att upprätthålla spelet skall undantas från moms medan övriga kostnader såsom konsult- och marknadsföringstjänster skall beläggas med moms. Entraction har vidtagit åtgärder för att minimera riskerna för att koncernen skall drabbas av kostnader för moms i enlighet med Maltesisk lag.

FINANSIELL SAMMANFATTNING KONCERNEN TKR	Q3 2008	Q2 2008	Q1 2008	Q4 2007	Q3 2007	Q2 2007	Q1 2007	HELÅR 2007
Nettoomsättning	86 188	77 614	79 538	71 703	56 929	52 288	53 705	234 625
Omsättningstillväxt jfrt med föreg kvartal (%)	11	-2,5	15,6	25,9	8,9	-2,6	11,6	12,5
Rörelseresultat	13 510	8 819	7 707	-6 402	-114	-12 107	109	-18 514
Periodens resultat	13 469	8 366	7 425	-22 263	232	-11 285	140	-33 176
Spelöverskott	98 238	88 272	92 482	83 749	73 334	66 330	68 847	292 260
Avkastning på eget kapital (%)	28,3	20,8	20,6	-61,1	0,7	-31,3	0,4	-89,9
Soliditet (%)	30,3	27,7	24,1	20,8	20,9	21,4	29,1%	20,8
Eget kapital/aktie (kr)	0,12	0,09	0,08	0,06	0,06	0,06	0,08	0,06
Resultat per aktie (kr)	0,02	0,02	0,01	-0,05	0,00	-0,02	0,00	-0,07
Bruttomarginal (%)	49,6	50,5	47,0	51,5	48,9	53,9	54,8	52,2
Rörelsemarginal (%)	15,7	11,4	9,7	-8,9	-0,2	-22,3	0,2	-7,7
Vinstmarginal (%)	15,6	10,2	8,3	-32,6	0,4	-20,7	-0,5	-14,6
Kassaflöde från den löpande verksamheten	29 429	7 621	7 753	21 102	6 965	15	3 457	31 539
Kassa och bank	143 368	113 597	106 673	99 700	79 948	73 996	75 016	99 700
Medelantal anställda	100	98	96	105	110	110	110	106
Omsättning per anställd	862	792	829	683	518	475	488	2 213
Rörelseresultat per anställd	135	90	80	-61	-1	-106	1	-171
Börskurs vid periodens slut (kr)	0,58	0,48	0,56	0,51	0,40	0,34	0,52	0,51
Börsvärde vid periodens slut	300 495	248 685	290 133	264 228	207 328	176 152	269 409	264 228

MODERBOLAGETS RESULTATRÄKNING I SAMMANDRAG TKR	Q3 2008	Q3 2007	JAN-SEP 2008	JAN-SEP 2007	HELÅR 2007
Nettoomsättning	3 025	0	7 234	11	1 208
Personalkostnader	-2 376	-595	-5 395	-625	-1 637
Övriga externa kostnader	-1 489	-1 328	-3 983	-4 453	-5 520
Avskrivningar	0	0	0	0	0
Rörelseresultat	-840	-1 923	-2 144	-5 067	-5 949
Finansiella poster	-68	-107 706	-70	-109 521	-65 918 ¹
Resultat före skatt	-908	-109 629	-2 214	-114 588	-71 867
Inkomstskatt	0	0	0	0	0
Periodens resultat	-908	-109 629	-2 214	-114 588	-71 867

¹ I huvudsak nedskrivning av aktier i Entraction Solutions AB till balansdagens börsvärde.

MODERBOLAGETS BALANSRÄKNING I SAMMANDRAG TKR	30 SEP 2008	30 SEP 2007	31 DEC 2007
TILLGÅNGAR			
Finansiella anläggningstillgångar	264 347	207 456	264 347
Summa anläggningstillgångar	264 347	207 456	264 347
Kortfristiga fordringar	989	241	140
Kortfristiga placeringar	124	0	0
Kassa och bank	578	846	1 007
Summa omsättningstillgångar	1 691	1 087	1 147
Summa tillgångar	266 038	208 543	265 494
EGET KAPITAL OCH SKULDER			
Eget kapital	232 240	178 088	234 455
Långfristiga skulder / Avsättningar	25 429	12 247	23 800
Kortfristiga skulder	8 369	18 208	7 239
Summa skulder	33 798	30 455	31 039
Summa eget kapital och skulder	266 038	208 543	265 494

DEFINITIONER

AKTIV SPELARE

Varje unik spelare som under perioden (de senaste 90 dagarna) har satsat pengar i Poker, Sportsbetting eller Casino eller deltagit i en tävling där insats i form av bonuspoäng krävs.

AVKASTNING PÅ EGET KAPITAL

Nettoresultat dividerat med genomsnittligt eget kapital.

AVKASTNING PÅ SYSSELSATT KAPITAL

Resultat efter finansiella poster plus finansiella kostnader (exklusive valutakursdifferenser) dividerat med genomsnittligt sysselsatt kapital.

BRUTTOMARGINAL

Resultat efter direkta kostnader för spelverksamhet i relation till nettoomsättningen

DIREKTA KOSTNADER SPELVERKSAMHET

Kostnader för spelverksamheten direkt hänförliga till motsvarande intäkter.

EGET KAPITAL PER AKTIE

Eget kapital i relation till antalet aktier i slutet av perioden.

GENOMSnittligt antal aktier

Genomsnittet av antalet aktier under perioden, justerat för ev. split, fondemission eller utspädning.

INTEGRERAD LÖSNING

En partner med integrerad lösning köper access till pokernätverket samt licensierar pokermjukvaran.

LIKVIDA MEDEL

Kassa och bank exklusive spärrade medel.

NETTOOMSÄTTNING

Nettointäkter från samtliga spelverksamheter hos turnkey-partners, royaltytintäkter från externa partners som har en integrerad lösning i Entractions pokernätverk samt övriga intäkter med avdrag för direkta rabatter till spelare i form av bonusar, cash-backs, VIP-poäng, turneringssponsring och Bad Beat Jackpot.

REGISTRERAD SPELARE

Spelare som har registrerat ett användarnamn i nätverket.

RESULTAT PER AKTIE

Resultat efter skatt hänförligt till moderföretagets aktieägare i relation till genomsnittligt antal aktier.

RAKE

Andel av potten som speloperatören tar som avgift för spelet.

RÖRELSEMARGINAL

Rörelseresultat i förhållande till nettoomsättningen.

RÖRELSERESULTAT PER ANSTÄLLD

Rörelseresultat i relation till medelantalet anställda.

SOLIDITET

Eget kapital inkl. minoritet i förhållande till summa tillgångar.

SPELÖVERSKOTT

Nettoomsättning I spelverksamheten exklusive royalties och övriga intäkter samt före återbetalningar I form av bonusar och cash-backs.

SYSSELSATT KAPITAL

Balansomslutning minskat med icke räntebärande skulder och avsättningar inkl. latent skatteskulder.

TURNKEY-LÖSNING

"Nyckelfärdig" lösning för företag som vill erbjuda onlinespel. Boleget erbjuder mjukvaror, tillgång till pokernätverket, samt funktioner som support, betalsystem och backoffice.

VINSTMARGINAL

Resultat efter finansnetto i förhållande till nettoomsättningen.

KONTAKTA OSS

För ytterligare information, vänligen kontakta:

PETER ÅSTRÖM, VD

Tel: 073-600 85 01, e-post: peter.astrom@entraction.com

BRITT-MARIE BOIJE, CFO

Tel: 08-564 884 60, e-post: britt-marie.boije@entraction.com

PIA ROSIN, KOMMUNIKATIONSCHEF

Tel: 070-753 22 46, e-post: pia.rosin@entraction.com

KALENDARIUM

25 FEBRUARI 2009

Bokslutskommuniké 2008

7 MAJ 2009

Delårsrapport för perioden januari - mars 2009

7 MAJ 2009

Årstämman Entraction Holding AB

Finansiella rapporter publiceras på www.entraction.com