

Delårsrapport

januari – september 2008

TREDJE KVARTALET 2008

- Omsättningen ökade med 9 % till 350 MSEK (322)
- Resultat före skatt ökade med 24 % till 36 MSEK (29)
- Orderingången ökade med 15 % till 382 MSEK (332)

JANUARI – SEPTEMBER 2008

- Omsättningen ökade med 14 % till 1 211 MSEK (1 065)
- Resultat före skatt ökade med 15 % till 122 MSEK (106)
- Resultat före skatt justerat för fastighetsförsäljningar ökade med 25 % till 116 MSEK (93)
- Vinst per aktie efter skatt ökade med 14 % till 3,69 kr (3,23)

HÄNDELSER EFTER RAPPORTDATUM

- Förvärv av handelsföretag inom belysning/installation





TREDJE KVARTALET 2008

Flertalet av koncernens bolag har haft en positiv utveckling och god efterfrågan även under tredje kvartalet. Omsättningen ökade med 9 % till 350 MSEK (322). Omsättningen för OEM Automatic ökade medan OEM Electronics, Cyncrona och Development minskade.

Orderingången ökade med 15 % och uppgick till 382 MSEK (332). Alla bolagsgrupper har en orderingång som överstiger faktureringen.

Resultat före skatt ökade med 24 % till 36,3 MSEK (29,3).

JANUARI – SEPTEMBER 2008

Koncernens omsättning ökade med 14 % till 1 211 MSEK (1 065). Justerat för förvärvade enheter ökade omsättningen med 7 %. Omsättningen utanför Sverige ökade med 25 % till 517 MSEK (412) och utgör 43 % av koncernens omsättning. Det är framför allt verksamheterna i Danmark som ökar till följd av förra årets förvärv.

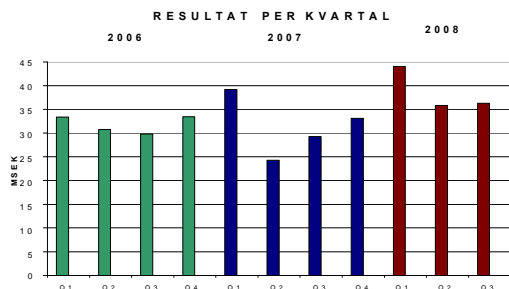
Omsättningen för OEM Automatic och Cyncrona ökade medan OEM Electronics och Development minskade. Exclusive avveckling av produktområde Semiconductor ökar OEM Electronics omsättning med 4 %.

Orderingången ökade med 16 % till 1 262 MSEK (1 085). Alla bolagsgrupper har en orderingång som överstiger omsättningen. Orderstocken per 30 september, 2008 uppgick till 310 MSEK (243).

OEM Automatic och Cyncrona levererade ett bättre resultat medan övriga gruppers resultat var lägre än motsvarande period föregående år.

Rensat från fastighetsförsäljningarna ökade resultat före skatt med 25 % till 116,2 MSEK (92,8).

Resultat före skatt uppgick till 121,6 MSEK (106). I resultatet ingår försäljning av fastighet som bidrar med 5,4 MSEK (13,2).



Resultaten avser exklusive avyttrad hydraulikverksamhet och exklusive vinst på avyttrade fastigheter.

HÄNDELSE EFTER RAPPORTDATUM

Avtal är tecknat om förvärv av samtliga aktier i Elektro Elco AB i Bankeryd, med tillträde 17 november, 2008. Elektro Elco AB marknadsför produkter för belysning och material för elinstallation, där deras varumärke "Hide-a-lite" och agenturen Legrand är de mest kända. Bolaget förväntas 2008 omsätta ca 100 MSEK och har 35 anställda. År 2007 omsatte bolaget 92 MSEK med ett resultat före skatt på 9 MSEK.

Hide-a-lite har en marknadsledande position inom modern interiör belysning och är väletablerat i installationsledet. Genom förvärvet stärker OEM positionen mot installationsmarknaden samtidigt som det finns möjlighet att geografiskt bredda marknadsbearbetningen med Elektro Elcos produktprogram.

Förvärvskostnaden uppgår till 62 MSEK plus maximalt 10 MSEK i tilläggsköpeskilling.

Omsättning per marknad

Sverige 57 % (61), Finland 17 % (19), övriga Norden 16 % (9), utanför Norden 10 % (11).

Kassaflöde

Kassaflödet från den löpande verksamheten var 116,4 MSEK (13,1).

Det totala kassaflödet uppgick till 20,4 MSEK och har under perioden bl.a. påverkats av utdelning med 69,5 MSEK.

Investeringar

Nettoinvesteringar i anläggningstillgångar uppgick till 7,9 MSEK (16,3) varav 0 MSEK (6,5) är hänförligt till företagsförvärv och 7,9 MSEK (9,8) till fastigheter, maskiner och inventarier.

Likviditet

Likvida medel, bestående av kassa- och bankmedel, tillsammans med beviljade men ej utnyttjade krediter uppgick sammantaget till 318 MSEK (337) per 30 september, 2008.

Immateriella tillgångar

Från och med 2005 tillämpas nya redovisningsregler, International Financial Reporting Standards (IFRS), vilket innebär att goodwillavskrivningar enligt plan inte skall tillämpas. Däremot kommer goodwillposterna och övriga immateriella tillgångar att prövas för eventuellt nedskrivningsbehov. Resultatet har belastats med nedskrivning av immateriella tillgångar med 2,9 MSEK (1,5). Bokfört värde i balansräkningen uppgår per 30 september, 2008 till 44,8 MSEK (23,6).

**Soliditet**

Soliditeten per 30 september, 2008 uppgick till 64,1 % (64,5).

Anställda

Genomsnittligt antal anställda i koncernen under perioden var 577 personer (562).

Aktieåterköp

Bolaget har under året inte återköpt några aktier. Det finns inget eget innehav av aktier per 30 september, 2008. Årsstämmans bemyndigande är upp till 10 % av antalet aktier, vilket motsvarar 2.316.930 st.

Redovisningsprinciper

Denna delårsrapport har för koncernen upprättats i enlighet med IAS 34 Delårsrapportering och Redovisningsrådets rekommendation RR31 Delårsrapportering för koncerner. Redovisningsprinciperna för koncernen är oförändrade jämfört med dem som tillämpades i årsredovisningen 2007.

Väsentliga risker och osäkerhetsfaktorer

OEM koncernen utsätts genom sin verksamhet för både rörelserelaterade risker och finansiella risker. Som rörelserisker kan nämnas konkurrens- och verksamhetsrisk och som finansiella risker kan nämnas likviditets-, ränte- och valutarisk. OEM koncernens finansverksamhet och hantering av finansiella risker sker i huvudsak i moderbolaget. Det finns ramar för hur riskhantering skall bedrivas samt hur risker skall begränsas. Ramarna präglas av en låg risknivå. Utgångspunkten är en strukturerad och effektiv hantering av de finansiella risker som uppstår i verksamheten. För en fullständig redogörelse av de risker som påverkar koncernen hänvisas till årsredovisningen för 2007.

Valberedning

Valberedningen som skall verka inför årsstämman den 23 april 2009 har följande sammansättning.

Jan Svensson (ordförande)

Hans Franzén

Orvar Pantzar

Agne Svenberg

Valberedningen kan kontaktas genom Jan Svensson

tel: 031-891790 alternativt e-post

jan.svensson@latour.se

Nästa rapportdatum

Bokslutskommuniké för helåret 2008 publiceras den 20 februari 2009.

OEM AUTOMATIC

Komponenter för industriell automation



- Omsättning 760 (613) MSEK
- Rörelseresultat 100,9 (78,6) MSEK

Tillväxttakten minskade något under tredje kvartalet och uppgick till 19 % jämfört med motsvarande kvartal föregående år. Omsättningen för årets nio första månader ökade med 24 % och rörelseresultatet med 28 %. Exklusive förvärvade enheter ökade omsättningen med 12 %.

OEM ELECTRONICS

Apparat- och kretskortskomponenter



- Omsättning 196 (208) MSEK
- Rörelseresultat 11,3 (11,4) MSEK

Omsättningen minskade med 6 % beroende på i huvudsak avveckling av Semiconductors vilket också belastar resultatet med en avvecklingskostnad på 4 MSEK. Borträknat Semiconductor ökar omsättningen med 4 % och resultatet med 18%

CYNCRONA

Produktionsutrustningar och insatsvaror för elektronikproduktion.



- Omsättning 128 (112) MSEK
- Rörelseresultat 2,2 (-2,2) MSEK

Omsättningen ökade med 14 % vilket gav en resultatförbättring med 4,4 MSEK jämfört med föregående år. Flera större order tecknades under tredje kvartalet vilket gör att ordergången för årets första nio månader uppgick till 145 MSEK (117) och orderstocken per 30 september, 2008 uppgick till 56 MSEK (34).

DEVELOPMENT

Kullager, pumpar och tätningar



- Omsättning 131 (138) MSEK
- Rörelseresultat 8,8 (10,5) MSEK

En lägre efterfrågan inom vissa områden gör att omsättningen minskade med 5 % och resultatet sjönk med 16 %. Från och med årsskiftet går Internordic Bearings AB och Indoma AB samman, dels för att stärka konkurrenskraften i kunderbjudandet och dels effektivisera organisationen. Åtgärder för att möta den minskade efterfrågan sker även inom övriga verksamheter.

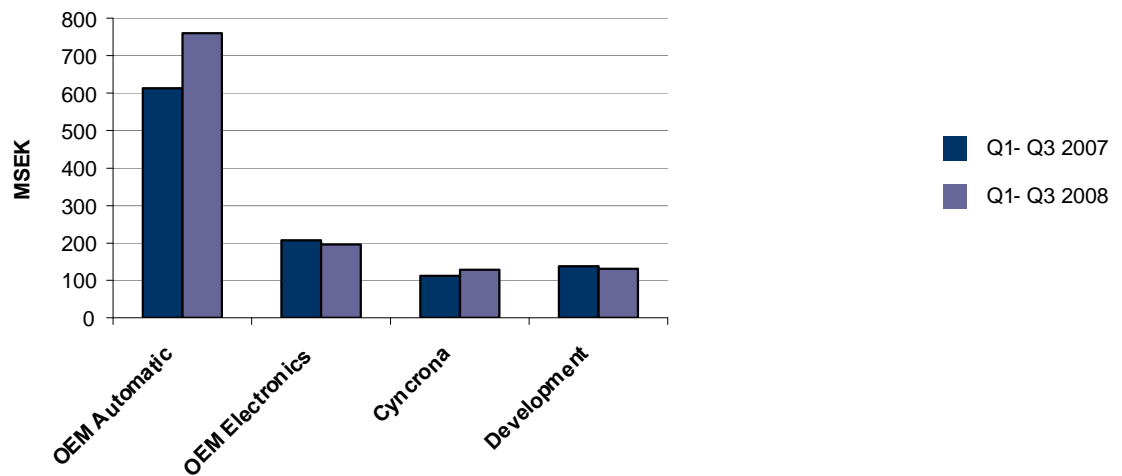


OMSÄTTNING & RESULTAT PER BOLAGSGRUPP

Nettoomsättning (MSEK)

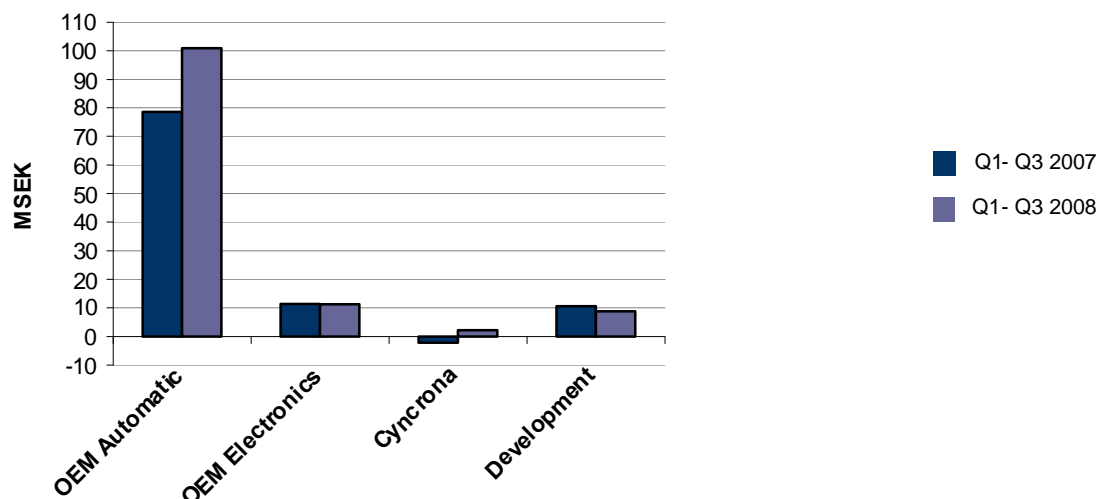
	Jan-sept 2008	Jan-sept 2007	Q3 2008	Q2 2008	Q1 2008	Q4 2007	Q3 2007	Rullande 12 mån	Helår 2007
OEM Automatic	760,0	613,1	229,6	267,3	263,1	230,0	192,2	990,0	843,1
OEM Electronics	196,4	207,5	61,5	65,5	69,4	68,5	64,7	264,9	276,0
Cyncrona	128,3	111,7	23,9	50,8	53,6	76,6	28,1	204,9	188,3
Development	130,7	137,7	36,3	47,0	47,4	43,5	38,8	174,2	181,2
Övrig verksamhet/eliminering	-4,0	-5,0	-0,9	-1,8	-1,3	-1,4	-1,7	-5,4	-6,4
	1 211,4	1 065,0	350,4	428,8	432,2	417,2	322,1	1 628,6	1 482,2

OEM Motor AB är from 1 januari 2008 flyttad från grupp Development till grupp OEM Automatic och för att få jämförbara tal är tidigare kvartal omräknade.



Rörelseresultat (MSEK)

	Jan-sept 2008	Jan-sept 2007	Q3 2008	Q2 2008	Q1 2008	Q4 2007	Q3 2007	Rullande 12 mån	Helår 2007
OEM Automatic	100,9	78,6	28,7	34,1	38,1	19,6	26,2	120,5	98,2
OEM Electronics	11,3	11,4	6,4	0,8	4,1	3,6	4,6	14,9	15,0
Cyncrona	2,2	-2,2	-1,1	1,8	1,5	6,5	-3,1	8,7	4,3
Development	8,8	10,5	2,5	3,1	3,2	2,1	3,8	10,9	12,6
Övrig verksamhet/eliminering	-1,7	6,3	-0,6	-4,3	3,2	0,6	-1,6	-1,1	6,9
	121,5	104,6	35,9	35,5	50,1	32,4	29,9	153,9	137,0



**KONCERNENS RESULTATRÄKNING (MSEK)**

	Jan-sept 2008	Jan-sept 2007	Q 3 2008	Q 2 2008	Q1 2008	Q4 2007	Q3 2007	Rullande 12 mån	Helår 2007
Nettoomsättning	1 211,4	1 065,0	350,4	428,8	432,2	417,2	322,1	1 628,6	1 482,2
Övriga rörelseintäkter	5,4	13,2	0,0	0,0	5,4	0,0	0,0	5,4	13,2
Rörelsens kostnader	-1 079,4	-962,1	-309,4	-388,1	-381,9	-381,5	-288,3	-1 460,9	-1 343,6
Avskrivningar	-15,9	-11,5	-5,1	-5,2	-5,6	-3,3	-3,9	-19,2	-14,8
Rörelseresultat	121,5	104,6	35,9	35,5	50,1	32,4	29,9	153,9	137,0
Finansnetto	0,1	1,4	0,4	0,3	-0,6	0,7	-0,6	0,8	2,1
Resultat före skatt	121,6	106,0	36,3	35,8	49,5	33,1	29,3	154,7	139,1
Skatt	-36,2	-31,2	-10,9	-10,8	-14,5	-7,1	-8,6	-43,3	-38,3
Resultat från kvar- varande verksamhet	85,4	74,8	25,4	25,0	35,0	26,0	20,7	111,4	100,8
Resultat från av- vecklad verksamhet	0,0	0,0	0,0	0,0	0,0	2,0	0,0	2,0	2,0
Årets resultat	85,4	74,8	25,4	25,0	35,0	28,0	20,7	113,4	102,8
Vinst per aktie, kr	3,69	3,23	1,10	1,08	1,51	1,21	0,89	4,90	4,43
Vinst per aktie kvar- varande verksamhet, kr	3,69	3,23	1,10	1,08	1,51	1,12	0,89	4,81	4,34

KONCERNENS BALANSRÄKNING (MSEK)

	2008-09-30	2007-09-30	2007-12-31
Tillgångar			
Immateriella anläggningstillgångar	44,8	23,6	46,7
Materiella anläggningstillgångar	162,3	142,3	160,2
Finansiella anläggningstillgångar	1,2	1,5	2,6
Uppskjuten skattefordran	6,1	4,1	6,4
Varulager	234,4	220,7	255,2
Kortfristiga fordringar	261,6	251,9	302,2
Likvida medel	149,5	128,2	127,0
Eget kapital och skulder			
Eget kapital	551,6	498,1	530,1
Långfristiga skulder, räntebärande	10,2	9,7	10,1
Uppskjuten skatteskuld	31,1	27,3	31,8
Kortfristiga skulder, räntebärande	57,7	58,6	74,5
Kortfristiga skulder, ej räntebärande	209,3	178,6	253,8
Balansomslutning	859,9	772,3	900,3



KONCERNENS FÖRÄNDRINGAR AV EGET KAPITAL (MSEK)

	2008-09-30	2007-09-30	2007-12-31
Vid årets början	530,1	640,7	640,7
Lämnad utdelning	-69,5	-65,6	-65,6
Inlösen aktier	-	-154,5	-154,5
Periodens resultat	85,4	74,8	102,8
Årets omräkningsdifferens	5,6	2,7	6,7
Vid periodens slut	551,6	498,1	530,1

KASSAFLÖDESANALYS (MSEK)

	Jan-sept 2008	Jan-sept 2007	Q3 2008	Q2 2008	Q1 2008	Q4 2007	Q3 2007	Rullande 12 mån	Helår 2007
Kassaflöde från den löpande verksamheten	93,8	70,1	32,4	28,1	33,3	32,4	20,6	126,2	102,5
Förändring av rörelsekapital	22,6	-57,0	-5,4	40,2	-12,2	-1,2	-15,5	21,4	-58,2
Kassaflöde före investeringar	116,4	13,1	27,0	68,3	21,1	31,2	5,1	147,6	44,3
Investeringar	-10,1	40,1	-2,8	0,9	-8,2	-29,5	-10,1	-39,6	10,6
Kassaflöde efter investeringar	106,3	53,2	24,2	69,2	12,9	1,7	-5,0	108,0	54,9
Kassaflöde från finansieringsverksamheten									
- Förändring av skuld	-16,4	3,0	-17,3	-11,2	12,1	-3,8	-6,7	-20,2	-0,8
- Utbetald utdelning	-69,5	-65,6	0,0	-69,5	0,0	0,0	0,0	-69,5	-65,6
- Inlösen aktier	0,0	-154,5	0,0	0,0	0,0	0,0	0,0	0,0	-154,5
Kassaflöde	20,4	-163,9	6,9	-11,5	25,0	-2,1	-11,7	18,3	-166,0

NYCKELTAL

	Jan-sept 2008	Jan-sept 2007	Q3 2008	Q2 2008	Q1 2008	Q4 2007	Q3 2007	Rullande 12 mån	Helår 2007
Räntabilitet på eget kapital, %	15,8	13,1	4,7	4,6	6,4	5,5	4,2	21,6	17,6
* Räntabilitet på sysselsatt kapital, %	20,5	17,2	6,2	5,8	8,1	6,1	5,8	27,4	22,0
* Räntabilitet på totalt kapital, %	14,4	12,7	4,5	4,2	5,7	4,3	4,2	19,9	15,7
Soliditet	64,1	64,5							58,9
Vinst per aktie före utspädning, kr	3,69	3,23	1,10	1,08	1,51	1,21	0,89	4,90	4,43
Vinst per aktie efter utspädning, kr	3,69	3,23	1,10	1,08	1,51	1,21	0,89	4,90	4,43
Eget kapital per aktie, kr	23,81	21,50							22,88
Genomsnittligt antal aktier (tusental)	23 169	23 169	23 169	23 169	23 169	23 169	23 169	23 169	23 169
Genomsnittligt antal aktier efter utspädning (tusental)	23 169	23 169	23 169	23 169	23 169	23 169	23 169	23 169	23 169
* Rörelsemarginal, %	11,3	10,9	11,7	9,5	12,9	8,6	10,5	10,6	10,2
* Tillväxt i omsättning, %								11,7	2,4

* Enligt IFRS 5 redovisas avyttrad Hydraulikverksamhet 2006 som avvecklad verksamhet. Markerade nyckeltal gäller kvarvarande verksamheter. Övriga nyckeltal gäller för den totala verksamheten då balansräkningen för jämförelseperioderna, i enlighet med IFRS 5, inte omräknas.

**MODERBOLAGETS RESULTATRÄKNING (MSEK)**

	Jan-sept 2008	Jan-sept 2007	Q 3 2008	Q 2 2008	Q1 2008	Q4 2007	Q3 2007	Rullande 12 mån	Helår 2007
Nettoomsättning	13,2	12,3	4,5	4,3	4,4	30,4	3,9	43,6	42,7
Rörelsens kostnader	-31,9	-30,8	-8,9	-12,5	-10,5	-11,1	-9,1	-43,0	-41,9
Avskrivningar	-1,3	-1,1	-0,5	-0,4	-0,4	-0,4	-0,3	-1,7	-1,5
Rörelseresultat	-20,0	-19,6	-4,9	-8,6	-6,5	18,9	-5,5	-1,1	-0,7
Resultat från andelar i koncernföretag	0,0	42,0	0,0	0,0	0,0	2,1	2,0	2,1	44,1
Finansnetto	2,3	2,9	0,6	1,1	0,6	1,9	0,4	4,2	4,8
Resultat före boksluts- dispositioner och skatt	-17,7	25,3	-4,3	-7,5	-5,9	22,9	-3,1	5,2	48,2
Bokslutsdispositioner						-10,3		-10,3	-10,3
Resultat före skatt	-17,7	25,3	-4,3	-7,5	-5,9	12,6	-3,1	-5,1	37,9
Skatt	5,1	4,1	1,3	2,1	1,7	-2,7	0,8	2,4	1,4
Resultat	-12,6	29,4	-3,0	-5,4	-4,2	9,9	-2,3	-2,7	39,3

MODERBOLAGETS BALANSRÄKNING (MSEK)

	2008-09-30	2007-09-30	2007-12-31
Tillgångar			
Immateriella anläggningstillgångar	2,0	0,0	1,1
Materiella anläggningstillgångar	20,3	20,4	20,0
Finansiella anläggningstillgångar	235,9	199,2	235,9
Uppskjuten skattefordran	5,1	4,1	0,0
Kortfristiga fordringar	120,8	159,3	256,3
Likvida medel	70,7	70,4	66,9
Eget kapital och skulder			
Eget kapital	233,8	238,6	315,9
Obeskattade reserver	47,8	37,5	47,8
Uppskjuten skatteskuld	1,8	1,8	1,8
Kortfristiga skulder, räntebärande	0,0	0,0	0,0
Kortfristiga skulder, ej räntebärande	171,4	175,5	214,7
Balansomslutning	454,8	453,4	580,2



Tranås den 24 oktober 2008

OEM INTERNATIONAL AB (PUBL)

Jörgen Zahlin
VD och Koncernchef

Denna delårsrapport har inte varit föremål för granskning av OEM International ABs revisor.

För kompletterande information kontakta VD Jörgen Zahlin 075-242 40 22 eller ekonomidirektör Jan Cnattingius 075-242 40 03

Telefonkonferens

*OEM International AB bjuder in till en telefonkonferens med Jörgen Zahlin och Jan Cnattingius idag klockan 14.00.
Nummer för att ringa in +46(0)765-400 400, ange kod 424029.*

Informationen i denna rapport är sådan som OEM International AB (publ) är skyldigt att offentliggöra enligt lagen om värdepappersmarknaden. Informationen har lämnats till media för offentliggörande den 24 oktober 2008 kl. 13.00.

OEM International med huvudkontor i Tranås består av 25 rörelsedrivande enheter i 11 länder. Koncernen verkar inom teknikhandel i norra Europa. Enkelt beskrivet verkar OEM som ett alternativ för tillverkare att sälja genom egna bolag.

OEM INTERNATIONAL AB (publ), org. nr 556184-6691

Huvudkontor: Norrabylvägen 6B

Box 1009, S-573 28 TRANÅS

Tel + 46-75-242 40 00

www.oem.se