


PERIODEMEDDELELSE

3. kvartal 2008 for Sparekassen Lolland A/S



Yderligere oplysninger:
Sparekassen Lolland A/S (CVR-NR. 30065743)
Adm. direktør Lyng Thang Jørgensen
Nygade 4, 4900 Nakskov
Tlf.: 5492 3344 Fax: 5492 8769

Vi gør opmærksom på, at dette er en periodemeddelelse - og ikke en kvartalsrapport, jfr. Fondsbørsens regler herfor.

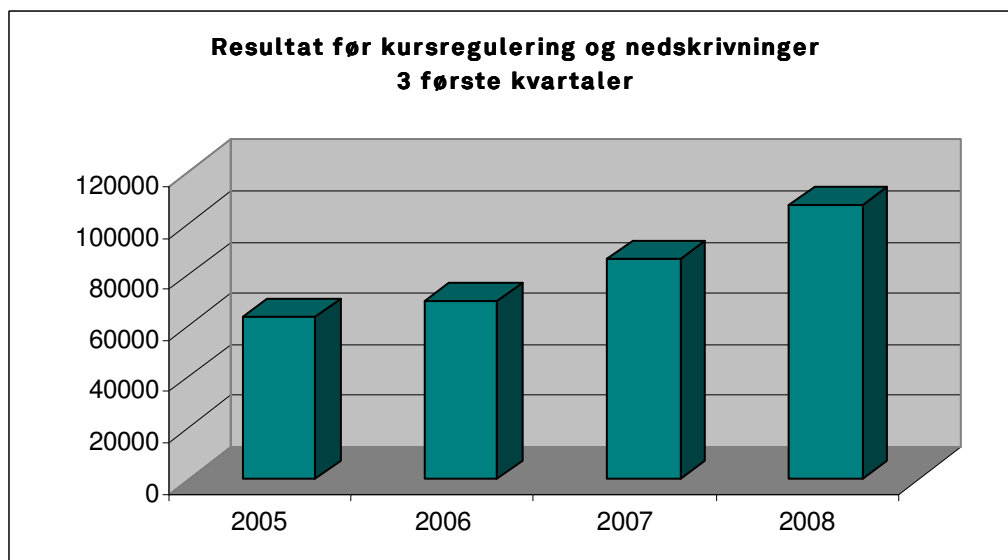
Vi passer godt på vores kunder

SPAR
LOLLAND

Periodemeddelelse 30. sept. 2008.

Sparekassen Lolland A/S har pr. 30. september 2008 opnået et resultat før skat på 60,6 mio. kr. mod 111,4 mio. kr. i den tilsvarende periode 2007.

Ses bort fra kursreguleringer og nedskrivninger på udlån og tilgodehavender er resultatet øget fra 86,3 mio. kr. i 2007 til 107,4 mio. kr. i 2008.



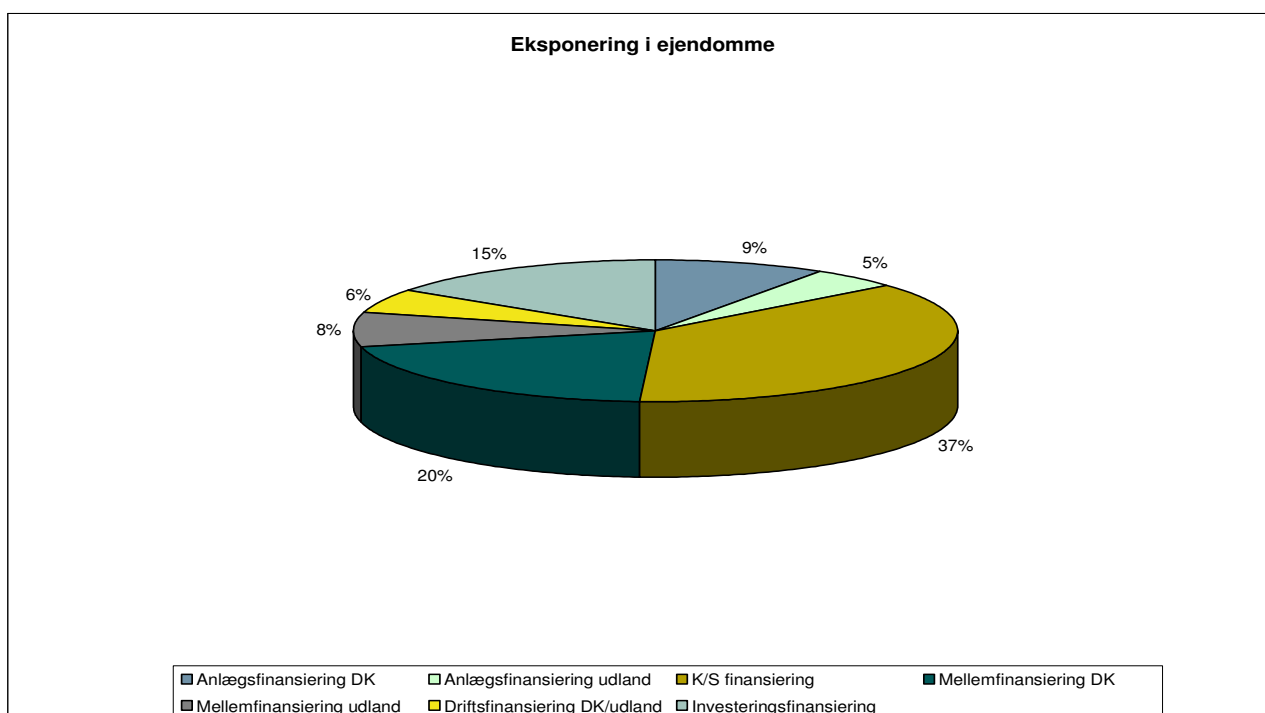
3 kvartaler i overskrifter.

- Koncernens netto rente- og gebyrindtægter er steget med 10,8 % til 285,5 mio. kr. sammenlignet med samme periode 2007.
- Negative kursreguleringer på samlet 28,5 mio. kr. mod en kursgevinst på 23,6 mio. kr. pr. 30. september 2007.
- De samlede omkostninger til personale og administration viser en stigning på 2,3 % til samlet 177,0 mio. kr.
- Koncernens nedskrivninger på udlån og tilgodehavender udgør 18,3 mio. kr. mod en indtægtsførsel på 1,4 mio. kr. i samme periode 2007. Der er ikke tale om enkeltstående større nedskrivninger.
- I 2008 er udlånet steget med 1,5 % og indlånet er steget med 0,5 %.

Resultatet viser følgende i hovedtræk.

- Netto renteindtægterne er steget med 15,3 % til 219,3 mio. kr. i forhold til samme periode 2007.
- Gebyrer og provisionsindtægter (brutto) udgør 72,6 mio. kr. og er uændret i forhold til 30. september 2007.
- De negative kursreguleringer på 28,5 mio. kr. sammensætter sig af et kurstab på obligationsbeholdningen på 20,7 mio. kr., et kurstab på aktiebeholdningen på 14,3 mio. kr. og endelig en kursgevinst på 6,5 mio. kr. på valuta og finansielle instrumenter.
- Omkostninger til personale og administration viser en stigning på 2,3 % til 177,0 mio. kr. De samlede netto rente- og gebyrindtægter contra omkostninger til personale og administration viser en stigning til 1,61 kr. pr. 30. september 2008 mod 1,49 kr. i samme periode sidste år.

- Resultatet pr. 30. september 2008 er påvirket af nedskrivninger på udlån og garantidebitorer med i alt 18,3 mio. kr. Der er ikke tale om enkeltstående større nedskrivninger, men beløbet kan henføres til en række mindre individuelle nedskrivninger samt øgede gruppevis nedskrivninger.
- Resultatet før skat udgør 60,6 mio. kr. mod 111,4 mio. kr. i samme periode 2007. I dette tal indgår Finansbanken A/S med et resultat på 16,6 mio. kr. mod 19,1 mio. kr. pr. 30. september 2007.
- Stigningen i Sparekassen Lolland A/S' og Finansbanken A/S' udlån udgør henholdsvis 10,8 % og 25,9 %, medens ændringen i indlån udgør henholdsvis -1,8 % og + 23,4 %, sammenlignet med 30. september 2007.
- Koncernens eksponering i ejendomssektoren udgør samlet 26,8% af de samlede udlån og garantier. Sammensætningen fremgår af nedennævnte, idet det skal bemærkes, at der ikke forefindes mellemfinansiering, hvor ejendommene ikke allerede er solgt eller udlejet.



- Koncernens balance er opgjort til 9,4 mia. mod 9,1 mia. kr. 30. september 2007.

Egenkapital, solvens og likviditet.

- Pr. 30. september 2008 udgør egenkapitalen 1.306 mio. kr. Ændringen siden 30. juni 2008 skyldes alene erhvervelse af egne aktier. Sparekassens beholdning af egne aktier udgør pr. 30. september i alt 6,47 %.
- Solvensprocenten udgør pr. 30. september 2008 14,7 - heraf udgør kernekapitalprocenten 12,2.
- Koncernens likviditet er meget tilfredsstillende. Nøgletallet "overdækning i forhold til lovkrav om overdækning" udgør på koncernniveau 87,1 %, og er henover året løbende øget. På moderselskabsniveau udgør overdækningen 107,1 %.

Forventninger til årsresultatet.

- I forbindelse med offentliggørelse af halvårsrapporten 2008 opjusterede vi resultatet før kursreguleringer og nedskrivninger på udlån og tilgodehavender fra 120-140 mio. kr. til 135-145 mio. kr. Vi forventer at kunne fastholde dette niveau, idet der dog ikke er taget højde for udgiften til den netop vedtagne statsgarantiordning, som på koncernniveau forventes at udgøre 9 mio. kr. i 2008.

Styrken af den finansielle uro har – og forventes også resten af året at få betydning for det samlede resultat.

Den bratte økonomiske opbremsning vil ligeledes kunne få betydning på størrelsen af de samlede nedskrivninger på udlån og tilgodehavender. Vi oplever for såvel en række mindre virksomheder som for et øget antal privatkunder en begyndende likviditetsmæssig stramning, hvilket i sidste ende vil kunne øge behovet for nedskrivninger. Tendensen er forstærket i løbet af 3. kvartal.

Koncernen Sparekassen Lolland A/S**Resultatopgørelse for perioden 1. januar - 30. september 2008**

	01.01. - 30.09. 2008 (1.000 kr.)	01.01.-30.09. 2007 (1.000 kr.)	01.01.-31.12.2007 (1.000 kr.)
Renteindtægter	459.787	351.053	497.844
Renteudgifter	240.492	160.890	232.108
Netto renteindtægter	219.295	190.163	265.736
Udbytte af aktier mv.	5.228	3.202	3.259
Gebyrer og provisionsindtægter	72.597	72.702	101.858
Afgivne gebyrer og provisionsudgifter	11.655	8.439	15.546
Netto rente og gebyrintægter	285.465	257.628	355.307
Kursreguleringer	-28.497	23.610	15.570
Andre ordinære indtægter	3.768	7.259	12.272
Udgifter til personale og administration	176.962	172.960	227.318
Af- og nedskrivninger på immaterielle og materielle aktiver	4.748	4.729	9.578
Andre driftsudgifter	85	852	885
Nedskrivninger på udlån og tilgodehavender mv.	18.333	-1.449	1.868
Resultat før skat	60.608	111.405	143.500
Beregnet skat	15.067	25.790	34.567
Periodens resultat efter skat	45.541	85.615	108.933

Balance pr. 30. september 2008

	01.01. - 30.09. 2008 (1.000 kr.)	01.01.-30.09. 2007 (1.000 kr.)	01.01.-31.12. 2007 (1.000 kr.)
Aktiver			
Kassebeholdning og anfordringstilgodehavender hos centralbanker	128.844	240.900	244.623
Tilgodehavende hos kreditinstitutter og centralbanker	248.097	522.264	210.873
Udlån og andre tilgodehavender til amortiseret kostpris	7.301.340	6.295.402	7.194.948
Finansielle aktiver til dagsværdi over resultatopgørelsen	1.389.930	1.740.520	1.365.036
Finansielle aktiver i handelsbeholdningen	78.054	9.380	13.617
Goodwill	11.317	11.317	11.317
Navnerettigheder	5.000	5.000	4.750
Investeringsjendomme	13.055	11.427	13.797
Domicilejendomme	98.705	101.021	100.442
Øvrige materielle aktiver	37.980	27.916	30.233
Aktuelle skatteaktiver	7.970	0	0
Andre aktiver	101.572	107.224	120.141
Aktiver i alt	9.421.864	9.072.371	9.309.777

Balance pr. 30. september 2008

	01.01. - 30.09. 2008 (1.000 kr.)	01.01.-30.09. 2007 (1.000 kr.)	01.01.-31.12. 2007 (1.000 kr.)
Passiver			
Gæld til kreditinstitutter og centralbanker	2.265.800	2.208.659	2.249.459
Indlån og anden gæld	5.165.494	4.932.461	5.140.698
Udstedte obligationer til amortiseret kostpris	153.272	101.471	153.235
Handelsforpligtelser	66.913	9.359	11.749
Andre forpligtelser	185.172	237.555	142.360
Aktuelle skatteforpligtelser	0	25.464	998
Udskudte skatteforpligtelser	0	0	14.554
Efterstillede kapitalindskud	279.536	260.870	283.947
Forpligtelser i alt	8.116.187	7.775.839	7.997.000
Egenkapital			
Aktiekapital	82.333	67.484	82.333
Garantikapital	0	371.205	0
Opskrivningshenlæggelser	19.062	3.820	19.062
Øvrige reserver	1.158.741	768.408	1.077.750
Forslået udbytte	0	0	24.699
Overført overskud	45.541	85.615	108.933
Egenkapital i alt	1.305.677	1.296.532	1.312.777
Passiver i alt	9.421.864	9.072.371	9.309.777
Ikke-balanceførte poster			
Garantier	1.967.460	2.758.652	2.765.896
Andre eventualforpligtelser	1.703	913	1.322
Eventualforpligtelser i alt	1.969.163	2.759.565	2.767.218

SPAR
LOLLAND

SPAREKASSEN LOLLAND A/S
Nygade 4
4900 Nakskov
Telefon: 5492 3344
www.sparlolland.dk