

Neonets delårsrapport 1 januari – 30 september 2008

2008-10-21

Neonet rapporterar rekordförsäljning för kvartalet

- Rörelseintäkterna uppgick till 552,2 (500,6) Mkr för niomånadersperioden och till 191,9 (190,8) Mkr för kvartalet
- Rörelseresultat före avskrivningar och finansnetto, EBITDA uppgick till 66,1 (130,1) Mkr för niomånadersperioden och till 17,4 (46,3) Mkr för kvartalet
- Resultat före skatt uppgick till 39,9 (100,8) Mkr för niomånadersperioden och till 10,5 (35,0) Mkr för kvartalet
- Resultat efter skatt uppgick till 28,5 (70,4) Mkr för niomånadersperioden och till 7,8 (24,5) Mkr för kvartalet
- Resultat per aktie uppgick till 0,44 (1,12) kr för niomånadersperioden och till 0,12 (0,38) kr för kvartalet
- Rörelseintäkterna ökade med 11 procent och EBITDA med 49 procent i kvartalet jämfört med föregående kvartal
- Övriga intäkter, där Neonet XG-produkter ingår, uppgick till 12,2 Mkr för kvartalet, vilket är en ökning med 37 procent sedan föregående kvartal

Väsentliga händelser under tredje kvartalet

- Neonet lanserade sin Konsoliderade Europeiska Orderbok som sammanför likviditet från Europas marknader och säkerställer att varje avslut sker till bästa pris oavsett marknadsplats
- Neonet började att erbjuda handel på de nya marknadsplatserna NASDAQ OMX Europe och Turquoise
- Neonet annonserade att bolaget ska erbjuda handel på BATS Europe vid dess lansering

Neonet under tredje kvartalet

Kvartalet har kännetecknats av turbulens på de internationella finansmarknaderna. Volymerna har ökat under perioden, vilket fortsatt i oktober.

Neonet uppvisar högre rörelseintäkter och resultat än i det andra kvartalet. Antalet aktiva kunder i mäklarverksamheten och för Neonet XG-produkter fortsätter att öka till ny rekordnivå.

Ny europeisk lagstiftning (MiFID) och nuvarande marknadsutveckling har ökat attraktionskraften i Neonets affärsmodell som neutral och renodlad mäklarfirma och teknologileverantör, utan aktieanalys, andra finansiella tjänster eller handel för egen räkning. Bolaget har dessutom visat att det har väl fungerande strukturer och rutiner för att hantera risker i rådande marknadsklimat.

Neonet har positionerat sitt erbjudande inför det nya finansiella landskapet där antalet konkurrerande marknader ökar. En viktig del av kunderbjudandet är "Best Execution", det vill säga säkerställa att investerare får bästa pris för varje avslut i aktier som handlas på flera marknader. Bolagets nylanserade Konsoliderade Europeiska Orderbok sammanför likviditet från samtliga marknadsplatser och genom en ny generation smart order routing-teknologi säkerställs "Best Execution". Andra nya tjänster inkluderar vidareutvecklad handelsapplikation och förbättrade algoritmer för handel på flera marknadsplatser. I perioden började bolaget erbjuda handel på de nya marknadsplatserna Turquoise och NASDAQ OMX

Europe. Neonet ska också erbjuda handel på BATS Europe vid dess lansering.

Jämfört med det andra kvartalet ökade antalet aktietransaktioner med hela 18 procent medan handlat värde ökade med fem procent. Som en följd av den ökade konkurrensen mellan marknadsplatserna går utvecklingen mot volymbaserade prislister. Det kommer att ha en positiv effekt på Neonets kostnader, men effekten var fortfarande begränsad i tredje kvartalet. Det beror på att de alternativa marknadsplatserna fortfarande bara står för en mindre del av Neonets handel.

Neonet är välpositionerat i det föränderliga finansiella landskapet med fler marknadsplatser och högre krav på avancerad teknik. Utsikterna för Neonet är goda även om den nuvarande marknadsutvecklingen har en negativ påverkan. Efterfrågan väntas öka på teknologibaserad global handel och avancerade handelsverktyg.

Kunder och marknader

Neonet har en global kundbas bestående av ledande internationella aktörer på finansmarknaden. Erfarenhetsutbytet med den globala kundbasen säkerställer kontinuerlig utveckling av Neonets erbjudande, både avseende teknik och tjänster.

Antalet aktiva kunder i mäklarverksamheten och för Neonet XG-produkter fortsätter att öka till ny rekordnivå. Flera kunder kombinerar Neonet XG-produkter med

DELÅRSRAPPORT 1 JANUARI – 30 SEPTEMBER 2008

Neonets Direct Market Access-erbjudande för att kostnadseffektivt nå många marknadsplatser.

Alternativa marknadsplatser är en ny kundgrupp för Neonet XG. NASDAQ OMX Europe erbjuder routing till andra marknader i samarbete med Citi. Plattformen för detta är delvis baserad på Neonet XG Market Gateway. En annan viktig kund är Turquoise som använder Neonet XG för marknadsdata.

Den största kundgruppen i Neonets mäklarverksamhet är banker och mäklarfirmor vars andel ökade till 64 (61) procent av Neonets totala transaktionsintäkter i tredje kvartalet. Dessutom ökade hedgefonders andel till 15 (14) procent, medan institutionella investerares andel minskade till 21 (25) procent. Den relativt lägre aktivitetsnivån bland institutionella investerare är en effekt av marknadsklimatet.

Neonet lyckas med sin ambition att öka antalet kunder utanför Norden och har idag kunder i över 20 länder. Intäkter fördelade per kundernas geografiska hemvist visar att nordamerikanska kunder växer snabbast och står nu för 34 (20) procent, medan nordiska kunder minskar till 19 (23) procent. Kunder från övriga Europa står för knappt hälften av intäkterna, 47 (57) procent.

Fördelat per marknadsplats representerade nordiska marknadsplatser 21 (25) procent, övriga europeiska 61 (57) procent, nordamerikanska 12 (13) procent samt börserna i Asien och Australien 6 (5) procent.

Produktutveckling

Under tredje kvartalet har bolaget fortsatt att investera i sin tekniska plattform för högre prestanda och ny funktionalitet. Plattformen har bland annat utvecklats med snabb uppkoppling mot Turquoise och NASDAQ OMX Europe samt förberetts inför BATS Europe och Burgundy.

Bolaget har vidareutvecklat sitt marknadsdata-erbjudande att inkludera alternativa marknadsplatser. Handlarapplikationen, Neonet Trader, har utvecklats med nya hjälpmedel för handel inklusive visualisering av fragmenterad likviditet. Bolaget har också utvecklat sitt erbjudande av algoritmer och lanserat andra generationens smart order routing-teknologi. Detta säkerställer att ordrar utförs på det mest effektiva sättet för aktier som handlas på flera marknadsplatser. Den utökade funktionaliteten inkluderar mer omfattande informationsinhämtning samt fler inställningsbara parametrar för kunden.

Intäkter

De totala rörelseintäkterna ökade under niomånadersperioden med 10 procent till 552,2 (500,6) Mkr genom både ökade handelsvolymerna och försäljning av Neonet XG-produkter. För kvartalet uppgick rörelseintäkterna till 191,9 (190,8) Mkr, en ökning med 1 procent.

Transaktionsintäkterna, vilka utgörs av courtage på genomförda kundaffärer, ökade med 9 procent och uppgick till 522,3 (481,0) Mkr hittills i år. För kvartalet

minskade transaktionsintäkterna med 2 procent och uppgick till 179,7 (183,5) Mkr.

Satsningarna på Neonet XG är fortsatt framgångsrika. Intäkter från Neonet XG-produkter räknas in i övriga intäkter vilka för niomånadersperioden uppgick till 29,9 (19,6) Mkr, en ökning med 53 procent. För kvartalet uppgick de till 12,2 Mkr, vilket är en ökning med 37 procent sedan förra kvartalet. Övriga intäkter motsvarar 5 (4) procent av bolagets totala rörelseintäkter under niomånadersperioden.

Transaktionsmarginal och kostnader

Transaktionsmarginalen har försämrats jämfört med föregående kvartal och jämfört med tredje kvartalet 2007. Detta beror på att genomsnittlig avslutsstorlek minskar.

Genomsnittlig avslutsstorlek påverkar transaktionsmarginalen genom att intäkterna i huvudsak är volymbaserade medan vissa kostnader inom värdepappersadministration och från traditionella börser genereras av antalet avslut. Utvecklingen går mot volymbaserade prislister, bland annat beroende på konkurrens från nya marknadsplatser.

Räntenettet för kvartalet uppgick till 2,1 (-3,5) Mkr, bestående av ränteintäkter 7,8 Mkr och räntekostnader 5,7 Mkr. Räntenettet för niomånadersperioden uppgick till 1,0 (-7,6) Mkr. Räntekostnaderna hänförs till lån som upptas vid förseningar i leverans eller betalning av aktieaffärer vilka har till syfte att eliminera fördröjningar i avvecklingen av aktieaffärer.

Personal- och övriga rörelsekostnader uppgick för niomånadersperioden till -165,8 (-147,8) Mkr. Ökningen förklaras av satsningar, bland annat för börsmemberskap och marknadsdata, nya uppkopplingar och nätverk samt marknadsföring och försäljning.

Resultat

Koncernens resultat före avskrivningar och finansnetto (EBITDA) uppgick för kvartalet till 17,4 (46,3) Mkr, vilket innebär en rörelsemarginal på 9 (24) procent. För niomånadersperioden uppgick EBITDA till 66,1 (130,1) Mkr och rörelsemarginalen till 12 (26) procent.

Resultatet efter skatt uppgick för kvartalet till 7,8 (24,5) Mkr. Resultat per aktie uppgick för kvartalet till 0,12 (0,38) kr. För niomånadersperioden uppgick det redovisade resultatet efter skatt till 28,5 (70,4) Mkr och resultat per aktie till 0,44 (1,12) kr.

Kassaflöde

Kassaflödet har förbättrats sedan det andra kvartalet som ett resultat av ökningen i EBITDA. Det underliggande kassaflödet uppgick för kvartalet till 9,3 (31,2) Mkr och för niomånadersperioden till 0,9 (89,8) Mkr.

Investeringar

Neonet har investerat i infrastruktur för fortsatt breddad kunderbjudande och har kapacitet för ökade volymer. Investeringar i systemutveckling och inköp av program-

DELÅRSRAPPORT 1 JANUARI – 30 SEPTEMBER 2008

och hårdvara uppgick för kvartalet till 11,0 (8,2) Mkr och under niomånadersperioden till 45,0 (21,0) Mkr. Investeringarnas storlek i förhållande till transaktionsintäkterna uppgick för kvartalet till 6 (4) procent och för niomånadersperioden till 9 (4) procent. Bland anläggningstillgångarna finns inga pågående utvecklingsprojekt för vilka avskrivningar ännu inte påbörjats.

Medarbetare och organisation

Neonet har medarbetare och säljrepresentation i Sverige, USA, Storbritannien, Italien och Tyskland. Antalet heltidstjänster var vid periodens utgång 140 (115 i slutet av 2007 och 139 i slutet av förra kvartalet). Neonet har under året framförallt förstärkt organisationen inom försäljning, systemutveckling och IT-drift.

Fredrik Lindqvist har utsetts till ny Chief Operating Officer och medlem i ledningsgruppen. Chief Technology Officer Patrik Westerberg har valt att lämna bolaget och till ny Chief Technology Officer har utsetts Jonas Lindqvist.

Likviditet och finansiell ställning

Per den 30 september uppgick Neonets kapitalbas till 194,2 (349,9) Mkr och kapitalkravet till 67,9 (58,3) Mkr, vilket ger en kapitaltäckningskvot om 2,86 (6,00). Neonet uppfyller kraven som ställs i kapitaltäckningsreglerna Basel 2. För ytterligare information om Neonets kapitaltäckning se www.neonet.com.

Neonet-koncernens likvida medel nyttjas kontinuerligt i rörelsen för säkerställanden och finansiering av tillfälliga innehav av förmedlade aktieposter.

Per den 30 september 2008 uppgick de kortfristigt likvida nettotillgångarna till 368,9 Mkr (372,9 Mkr vid årets början), vilket är bankmedel justerat för fordringar och skulder i avvecklingsprocessen.

	2008-09-30	2007-12-31
Belåningsbara statsskuldförbindelser	32,8	101,2
Utläning till kreditinstitut	975,6	599,5
Obligationer och andra räntebärande värdepapper	0,0	43,6
Bankmedel	1 008,4	744,3
Fondlikvidfordringar, netto	570,8	429,7
Skulder till kreditinstitut	-546,1	-295,0
Värdepapperslån	-664,2	-506,1
Kortfristigt likvida nettotillgångar	368,9	372,9

Svängningar i summan bankmedel är en följd av variationer i storleken på sådana aktieaffärer som vid bokslutstillfället inte var fullt avvecklade.

Koncernens egna kapital uppgick till 310,6 Mkr vid periodens utgång (418,0 Mkr den 1 januari 2008). Eget kapital per aktie uppgick till 4,77 (6,42) kr. Koncernens soliditet uppgick till 17 (30) procent.

Under andra kvartalet genomfördes en aktiesplit 1:3. När de nytilkomna inlösenaktierna av serie 1 löstes in för 1,00 kr per aktie innebar det att 65,0 Mkr delades ut till aktieägarna. Samtidigt omvandlades inlösenaktierna av serie 2 till förlagslånebevis om 1,10 kr styck, totalt 71,6 Mkr. Dessa kommer att lösas in mot kontanter till ägarna senast i juni 2009.

Risker och osäkerhetsfaktorer

I den senaste tidens marknadsutveckling har Neonet framgångsrikt visat att bolaget har strukturer och rutiner för att hantera marknadsrisker.

Neonets verksamhet medför dagligen risker som mäts, kontrolleras och vid behov åtgärdas för att skydda företagets kapital och anseende. De sätt på vilka Neonet identifierar, följer upp och hanterar dessa risker utgör en central del av verksamheten. En utförlig beskrivning av koncernens riskexponering och riskhantering ges i Not 1 i årsredovisningen för år 2007.

Marknad och utsikter

Finansmarknaderna globalt genomgår stora förändringar vilket påverkar de traditionella marknadsstrukturerna och skapar nya förutsättningar för elektronisk handel. Drivkrafterna är långsiktigt växande handelsvolym, förändrat handelsbeteende, teknisk utveckling samt lagändringar i Europa (till exempel MiFID) och USA (till exempel Reg NMS). De traditionella börserna utmanas av nya marknadsaktörer som konkurrerar med pris, snabbhet och effektivitet. Det leder till att handeln blir utspridd på ett mycket stort antal nya marknadsplatser. I den konkurrensen förlorar marknader utan central motpart i attraktionskraft.

Neonet är en global leverantör av transaktionstjänster med egenutvecklade system. Neonet erbjuder kunder tillgång till sin infrastruktur och teknologi dels genom mäklartjänster mot courtage dels genom mjukvarutjänster mot licensavgift inom ramen för Neonet XG. Inom mäklartjänsterna erbjuds handel och service dygnet runt på 34 internationella marknadsplatser till banker, mäklarfirmor, institutionella placerare och hedgefonder. Neonet XG-produkter marknadsförs till dessa kundgrupper samt till marknadsplatser. Neonet deltar också i omvandlingen av de finansiella marknaderna genom sitt delägarskap i Burgundy som är en ny nordisk alternativ marknad (MTF).

Eftersom handeln blir utspridd på fler marknader ställer MiFID krav på "Best Execution" det vill säga att varje affär ska ske på bästa sätt med beaktande av pris, kostnad, skyndsamhet, sannolikhet för utförande och avveckling, storlek, art eller varje annat övervägande av intresse för utförandet av ordern. För att Direct Market Access-tjänster ska uppfylla detta krävs infrastruktur för snabba tekniska kopplingar, kommersiella avtal med många marknadsplatser samt avancerad mjukvara för att hitta bästa avslut. Detta är en central del av Neonets kunderbjudande. Med avancerad teknologi och infrastruktur skapar Neonet översyn över fragmenterad handel och hjälper kunder till "Best Execution".

DELÅRSRAPPORT 1 JANUARI – 30 SEPTEMBER 2008

Ändrade handelsmönster driver på efterfrågan av sofistikerade handelsverktyg och effektiv teknik. Neonets system har hög kapacitet och genom kontinuerlig utveckling av ny avancerad funktionalitet möter Neonet investerarnas behov av smarta handelsfunktioner.

Den negativa utvecklingen avseende flera makroekonomiska faktorer har påverkat aktiehandeln och lett till lägre värderingar och handelsvolym. Neonet är beroende av volymutvecklingen på världens marknadsplatser och det är Neonets bedömning att volymerna på världens marknadsplatser kommer att öka.

Neonets långsiktiga finansiella mål innebär att Neonet senast 2011 minst ska ha fördubblat sina rörelseintäkter från 2007 års nivå (vilka uppgick till 689 Mkr) och nått ett resultat före skatt på cirka 400 Mkr (vilket 2007 uppgick till 134 Mkr).

Moderbolaget

I moderbolaget bedrivs verksamhet inom vissa övergripande funktioner såsom koncernledning, finans, affärsutveckling samt investerarrelationer och kommunikation.

Moderbolaget redovisar en nettoomsättning om 2,5 (1,9) Mkr bestående av fakturering till dotterbolag. Resultat före skatt för niomånadersperioden uppgick till -11,4 (-10,6) Mkr.

Moderbolagets egna kapital uppgick till 195,7 Mkr vid kvartalets slut (341,3 Mkr vid årets början). I moderbolaget har investeringar gjorts med 0,2 Mkr under niomånadersperioden. De likvida tillgångarna uppgick per 30 september till 2,0 Mkr jämfört med 3,3 Mkr vid årets början.

Årsstämma 2009

Årsstämma 2009 hålls måndagen den 27 april 2009 klockan 16.00 i Salén Konferens aulan, Norrlandsgatan 15 i Stockholm.

Valberedning

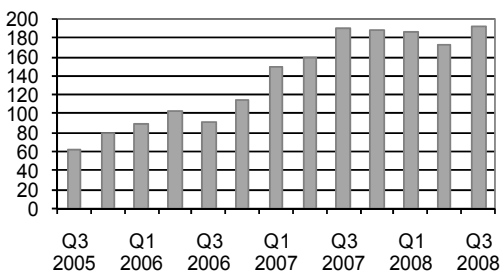
Till valberedning inför årsstämma 2009 har utsetts Hans Karlsson, Staffan Persson och Peter Lindell (ordförande). Mer information publiceras på www.neonet.com den 27 oktober.

DELÅRSRAPPORT 1 JANUARI – 30 SEPTEMBER 2008

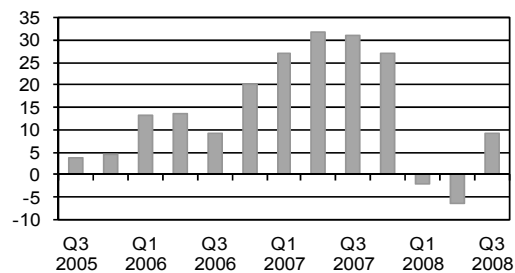
FINANSIELL UTVECKLING I SAMMANDRAG

Mkr	3 mån jul-sep 2008	3 mån jul-sep 2007	9 mån jan-sep 2008	9 mån jan-sep 2007	12 mån okt 07- sep 08	12 mån okt 06- sep 07	12 mån jan-dec 2007
Resultaträkning							
Transaktionsintäkter	179,7	183,5	522,3	481,0	703,0	591,3	661,7
Summa rörelseintäkter	191,9	190,8	552,2	500,6	740,6	614,8	689,0
Rörelseresultat före avskrivningar (EBITDA)	17,4	46,3	66,1	130,1	106,2	159,0	170,2
Rörelsemarginal (EBITDA)	9%	24%	12%	26%	14%	26%	25%
Resultat före skatt	10,5	35,0	39,9	100,8	73,0	118,6	133,9
Resultat efter skatt	7,8	24,5	28,5	70,4	52,6	82,3	94,5
Underliggande kassaflöde, ¹⁾							
- från verksamheten	20,3	39,4	45,9	110,8	89,0	136,8	153,9
- från investering i systemutveckling och hårdvara	-11,0	-8,2	-45,0	-21,0	61,2	-26,9	-37,2
Summa underliggande kassaflöde	9,3	31,2	0,9	89,8	27,8	109,9	116,7
Kortfristigt likvida nettotillgångar ²⁾	368,9	342,3	368,9	342,3	368,9	342,3	372,9

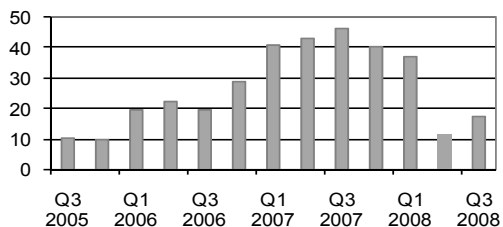
Rörelseintäkter per kvartal, Mkr



Underliggande kassaflöde, Mkr



Rörelseresultat före finansnetto och avskrivningar (EBITDA), Mkr



¹⁾ Det underliggande kassaflödet består av summan av:

- kassaflödet från den löpande verksamheten, exklusive förändring av tillgångar och skulder
- investeringsverksamheten, exklusive förvärv/avyttring av finansiella placeringstillgångar

Kassaflödesanalysen i sammandrag redovisas längre bak i rapporten.

²⁾ För definition av Kortfristigt likvida nettotillgångar se beskrivning under rubrik Likviditet och finansiell ställning.

DELÅRSRAPPORT 1 JANUARI – 30 SEPTEMBER 2008
RÄKENSKAPER I SAMMANDRAG

Koncernens resultaträkning, Mkr	3 mån jul-sep 2008	3 mån jul-sep 2007	9 mån jan-sep 2008	9 mån jan-sep 2007	12 mån okt 07- sep 08	12 mån okt 06- sep 07	12 mån jan-dec 2007
Transaktionsintäkter	179,7	183,5	522,3	481,0	703,0	591,3	661,7
Transaktionskostnader	-119,3	-91,1	-320,3	-222,7	-410,8	-267,8	-313,2
Transaktionsnetto	60,4	92,4	202,0	258,3	292,2	323,5	348,5
Övriga rörelseintäkter	12,2	7,3	29,9	19,6	37,6	23,5	27,3
Övriga rörelsekostnader	-23,5	-21,5	-84,0	-60,2	-107,6	-76,1	-83,8
Personalkostnader	-31,7	-31,9	-81,8	-87,6	-116,0	-111,9	-121,8
Netto av finansiella transaktioner	2,2	-0,3	3,9	-0,3	5,0	-1,0	0,8
Avskrivningar	-11,2	-7,5	-31,1	-21,4	-39,0	-28,2	-29,3
Ränteintäkter	7,8	5,8	22,4	16,0	32,6	19,2	26,2
Räntekostnader	-5,7	-9,3	-21,4	-23,6	-31,8	-30,4	-34,0
Räntenetto	2,1	-3,5	1,0	-7,6	0,8	-11,2	-7,8
Resultat före skatt	10,5	35,0	39,9	100,8	73,0	118,6	133,9
Skatt	-2,7	-10,5	-11,4	-30,4	-20,4	-36,3	-39,4
Resultat efter skatt	7,8	24,5	28,5	70,4	52,6	82,3	94,5

Resultat per aktie före utspädning, kr	0,12	0,38	0,44	1,12	0,81	1,36	1,49
Resultat per aktie efter utspädning, kr	0,12	0,38	0,44	1,12	0,81	1,36	1,49
Antal aktier, tusental	65 066	65 066	65 066	65 066	65 066	65 066	65 066
Genomsnittligt antal aktier, tusental	65 066	65 066	65 066	62 707	65 066	60 682	63 302
Genomsnittligt antal aktier efter utspädning, tusental	65 066	65 066	65 066	62 707	65 066	60 682	63 302

DELÅRSRAPPORT 1 JANUARI – 30 SEPTEMBER 2008
RÄKENSKAPER I SAMMANDRAG
Koncernens balansräkning

Mkr	08-09-30	07-09-30	07-12-31
TILLGÅNGAR			
Kassa	0,0	0,0	0,0
Belåningsbara statsskuldförbindelser	32,8	94,7	101,2
Utlåning till kreditinstitut	975,6	560,8	599,5
Obligationer och andra räntebärande värdepapper	-	43,6	43,6
Aktier och andelar	1,8	1,0	1,0
Immateriella anläggningstillgångar	53,0	44,2	47,7
Goodwill	77,7	77,7	77,7
Materiella anläggningstillgångar	25,8	12,4	17,1
Fondlikvidfordringar, netto	570,8	478,2	429,7
Övriga tillgångar	62,5	46,1	53,3
Förutbetalda kostnader och upplupna intäkter	9,8	8,3	8,6
Summa tillgångar	1 809,8	1 367,0	1 379,4

SKULDER OCH EGET KAPITAL			
Skulder till kreditinstitut	546,1	429,8	295,0
Värdepapperslån	664,2	389,2	506,1
Skatteskuld	36,5	17,8	25,1
Övriga skulder	90,0	59,4	51,0
Upplupna kostnader och förutbetalda intäkter	90,8	76,8	84,2
Efterställda skulder	71,6	-	-
Eget kapital	310,6	394,0	418,0
Summa skulder och eget kapital	1 809,8	1 367,0	1 379,4
Poster inom linjen			
Spärrade medel som ingår i fondlikvidfordringar	546,1	429,8	295,0
Övriga spärrade medel	883,6	686,2	825,0
Företagsinteckningar	15,0	15,0	15,0

Koncernens kassaflödesanalys

Mkr	jan-sep 2008	jan-sep 2007	jan-dec 2007
Kassaflöde från den löpande verksamheten, undantaget avveckling av aktietransaktioner	97,8	168,9	204,2
Kassaflöde ¹⁾ från den löpande verksamheten, hänförligt till avveckling av aktietransaktioner	273,5	286,0	310,8
Kassaflöde från investeringsverksamheten:			
- finansiella placeringstillgångar	111,9	-27,6	-34,1
- övriga anläggningstillgångar	-45,0	-21,0	-37,2
Kassaflöde från finansieringsverksamheten	-65,9	-3,0	-3,0
Periodens kassaflöde	372,3	403,3	440,7
Likvida medel vid årets början ²⁾	599,5	158,1	158,1
Omräkningsdifferens i likvida medel	3,8	-0,6	0,7
Likvida medel vid periodens slut²⁾	975,6	560,8	599,5

- 1) Kassaflöde hänförligt till avveckling av för kunders räkning gjorda värdepapperstransaktioner varierar kraftigt från period till period beroende på balansdagens situation med avseende på avvecklingspositioner.
- 2) Begreppet likvida medel i kassaflödesanalysen avser enbart kassa och utlåning till kreditinstitut, dvs bankmedel.

DELÅRSRAPPORT 1 JANUARI – 30 SEPTEMBER 2008
Förändring av koncernens eget kapital

Januari-september 2008, Mkr	Aktiekapital	Övrigt tillskjutet kapital	Reserver	Balanserat resultat	Summa eget kapital
Ingående balans 2008-01-01	3,3	292,2	-7,4	129,9	418,0
Omräkningsdifferens	-	-	1,6	-	1,6
Omklassificering	-	-	1,0	-1,0	0,0
Aktieinlösen kontant	-	-	-	-65,0	-65,0
Aktieinlösen förlagslån	-	-	-	-71,6	-71,6
Emissionskostnad	-	-	-	-0,9	-0,9
Summa transaktioner redovisade direkt i eget kapital	0,0	0,0	2,6	-138,5	-135,9
Periodens resultat	-	-	-	28,5	28,5
Utgående balans 2008-09-30	3,3	292,2	-4,8	19,9	310,6

Januari-september 2007, Mkr

Ingående balans 2007-01-01	2,8	271,1	-4,6	59,5	328,8
Omräkningsdifferens	-	-	-2,2	-	-2,2
Omklassificering	-	-	-0,5	0,5	0,0
Nyteckning genom utnyttjande av teckningsoptioner	0,5	21,1	-	-	21,6
Utbetald utdelning	-	-	-	-24,6	-24,6
Summa transaktioner redovisade direkt i eget kapital	0,5	21,1	-2,7	-24,1	-5,2
Årets resultat	-	-	-	70,4	70,4
Utgående balans 2007-09-30	3,3	292,2	-7,3	105,8	394,0

Januari-december 2007, Mkr

Ingående balans 2007-01-01	2,8	271,1	-4,6	59,5	328,8
Omräkningsdifferens	-	-	-2,3	-	-2,3
Omklassificering	-	-	-0,5	0,5	0,0
Nyteckning genom utnyttjande av teckningsoptioner	0,5	21,1	-	-	21,6
Utbetald utdelning	-	-	-	-24,6	-24,6
Summa transaktioner redovisade direkt i eget kapital	0,5	21,1	-2,8	-24,1	-5,3
Periodens resultat	-	-	-	94,5	94,5
Utgående balans 2007-12-31	3,3	292,2	-7,4	129,9	418,0

Akkumulerade omräkningsdifferenser var per den 30 september 2008 -4,8 (-7,3) Mkr.

DELÅRSRAPPORT 1 JANUARI – 30 SEPTEMBER 2008
MODERBOLAGETS RÄKENSKAPER

Moderbolagets resultaträkning, Mkr	3 mån jul-sep 2008	3 mån jul-sep 2007	9 mån jan-sep 2008	9 mån jan-sep 2007	12 mån jan-dec 2007
Rörelsens intäkter	1,0	1,9	2,5	1,9	2,5
Rörelsens kostnader	-5,8	-4,6	-17,2	-16,7	-21,3
Rörelseresultat	-4,8	-2,7	-14,7	-14,8	-18,8
Finansiella poster	1,1	1,4	3,3	4,1	65,3
Resultat efter finansiella poster	-3,7	-1,3	-11,4	-10,7	46,5
Skatt	0,9	0,4	3,0	3,0	4,7
Resultat efter skatt	-2,8	-0,9	-8,4	-7,7	51,2

Moderbolagets balansräkning, Mkr	2008-09-30	2007-12-31
TILLGÅNGAR		
Anläggningstillgångar	199,5	199,3
Omsättningstillgångar	141,9	151,1
Summa tillgångar	341,4	350,4

EGET KAPITAL OCH SKULDER		
Eget kapital	195,7	341,3
Långfristiga skulder	71,6	-
Kortfristiga skulder	74,1	9,1
Summa eget kapital och skulder	341,4	350,4

Redovisningsprinciper

Denna delårsrapport har upprättats i enlighet med IAS 34 Interim Financial Reporting.

Neonetkoncernen tillämpar internationella redovisningsstandarder, International Financial Reporting Standards (IFRS), i enlighet med EU:s förordning, årsredovisningslagen i kreditinstitut och värdepappersbolag (ÅRKL) samt Finansinspektionens föreskrifter.

Bolaget tillämpar samma redovisningsprinciper, definitioner avseende nyckeltal och beräkningsmetoder som i den senaste årsredovisningen.

Moderbolaget tillämpar Årsredovisningslagen och RFR 2.1 Redovisning för juridiska personer.

Delårsrapporten ger en rättvisande översikt av koncernens och moderbolagets verksamhet, ställning och resultat samt beskriver väsentliga risker och osäkerhetsfaktorer som moderbolaget och de företag som ingår i koncernen ställs inför.

Stockholm, den 21 oktober 2008

Neonet AB (publ)

Simon Nathanson, verkställande direktör

Delårsrapporten avges av verkställande direktören efter bemyndigande från styrelsen.

DELÅRSRAPPORT 1 JANUARI – 30 SEPTEMBER 2008

Granskningsrapport

Vi har utfört en översiktlig granskning av delårsrapporten för Neonet AB (publ) per den 30 september 2008 och för perioden 1 januari 2008 till 30 september 2008. Det är styrelsen och verkställande direktören som har ansvaret för att upprätta och presentera denna delårsrapport i enlighet med IAS 34 och Årsredovisningslagen för moderbolaget och Lag om årsredovisning i kreditinstitut och värdepappersbolag för koncernen. Vårt ansvar är att uttala en slutsats om denna delårsrapport grundad på vår översiktliga granskning.

Vi har utfört vår översiktliga granskning i enlighet med Standard för översiktlig granskning SÖG 2410 Översiktlig granskning av finansiell delårsinformation utförd av företagets valda revisor. En översiktlig granskning består av att göra förfrågningar, i första hand till personer som är ansvariga för finansiella frågor och redovisningsfrågor, att utföra analytisk granskning och att vidta andra översiktliga granskningsåtgärder. En översiktlig granskning har en annan inriktning och en betydligt mindre omfattning jämfört med den inriktning och omfattning som en revision enligt Revisionsstandard i Sverige RS och god revisionsred i övrigt har. De granskningsåtgärder som vidtas vid en översiktlig granskning gör det inte möjligt för oss att skaffa oss en sådan säkerhet att vi blir medvetna om alla viktiga omständigheter som skulle kunna ha blivit identifierade om en revision utförts. Den uttalade slutsatsen grundad

på en översiktlig granskning har därför inte den säkerhet som en uttalad slutsats grundad på en revision har.

Grundat på vår översiktliga granskning har det inte kommit fram några omständigheter som ger oss anledning att anse att delårsrapporten inte, i allt väsentligt, är upprättad i enlighet med IAS 34, Årsredovisningslagen för moderbolaget och Lagen om årsredovisning i kreditinstitut och värdepappersbolag för koncernen.

Stockholm den 21 oktober 2008

Öhrlings PricewaterhouseCoopers AB

Bodil Björk, auktoriserad revisor

Denna information är sådan som Neonet ska offentliggöra enligt lagen om värdepappersmarknaden och/eller lagen om handel med finansiella instrument.

Neonet AB (publ)

Organisationsnummer: 556530-1263
Adress: Box 7545, 103 93 Stockholm
Besöksadress: Kungsgatan 33
Tel. 08-454 15 00
Fax: 08-10 40 84

Finansiell kalender

Bokslutskommuniké 2008, 28 januari 2009
Rapport för första kvartalet, 23 april 2009
Årsstämma, 27 april 2009
Rapport för andra kvartalet, 21 juli 2009
Rapport för tredje kvartalet, 21 oktober 2009
Bokslutskommuniké 2009, 28 januari 2010

Neonet är en global mäklarfirma och teknologileverantör. Neonet erbjuder sofistikerade mäklartjänster samt effektiva systemlösningar, Neonet XG, för värdepappershandel på världens ledande marknadsplatser. Neonets egenutvecklade system används i den egna mäklarverksamheten samt säljs och licensieras till professionella aktörer. Neonets kunder utgörs av banker, mäklarfirmer, institutionella placerare, hedgefonder och marknadsplatser i över 20 länder. Neonet är noterat på NASDAQ OMX Nordiska Börs i Stockholm. För mer information, besök www.neonet.com.