

## Delårsrapport januari–september 2008

# Fortsatt lönsam tillväxt



- Nettoomsättningen uppgick under delårsperioden till 1 474 Mkr (1 193).
- Rörelseresultatet uppgick under delårsperioden till 291 Mkr (264).
- Resultatet före skatt uppgick under delårsperioden till 291 Mkr (263).
- Resultatet efter skatt uppgick under delårsperioden till 207 Mkr (192).
- Resultatet per aktie uppgick under delårsperioden till 2,99 kr (2,76).

## VD-kommentar

Nettoomsättningen för årets första nio månader uppgick till 1 474 Mkr, en ökning med 24 procent jämfört med samma period föregående år. Tillväxten inom produktområde Video uppgick under perioden januari–september till 35 procent räknat i lokala valutor. För tredje kvartalet uppgick försäljningen inom Video till 522 Mkr, vilket motsvarar en tillväxt på 32 procent i lokal valuta.

Intresset för nätverkvideoprodukter i säkerhetsinstallationer är stort i samtliga regioner. Americas och Asien har uppvisat starka tillväxttall, medan det

tredje kvartalet har präglats av viss försiktighet och projektförskjutningar inom EMEA.

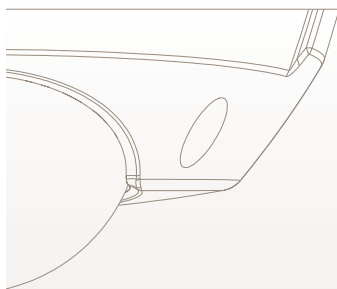
Axis expansionsplaner kvarstår, vilket bl a innebär hög rekryteringstakt inom sälj, marknad och forskning och utveckling samt etablering av säljkontor. Under årets första nio månader anställdes 116 nya medarbetare.

Ray Mauritsson

Verkställande direktör

**Om Axis Communications.** Axis är ett IT-företag som erbjuder nätverkvideolösningar för professionella installationer. Företaget är global marknadsledare inom nätverkvideo och en drivande kraft bakom övergången från analog till digital videoövervakning. Axis produkter och lösningar är inriktade på säkerhetsövervakning och fjärrövervakning, som är baserade på innovativa och öppna tekniska plattformar. Axis är ett Sverigebaserat företag som agerar globalt via egna kontor i ett tjugotal länder och genom partnersamarbete i mer än 70 länder. Axis grundades 1984 och är noterat på OMX Nordic Exchange under symbolen AXIS. Mer information om Axis finns på [www.axis.com](http://www.axis.com).





## Omsättning

### Januari–september

Nettoomsättningen för årets första nio månader uppgick till 1 474 Mkr (1 193), en ökning med 24 procent jämfört med samma period föregående år.

Försäljningen inom produktområde Video uppgick under perioden januari–september till 1 405 Mkr (1 090), vilket motsvarar en försäljningstillväxt på 35 procent i lokal valuta. I svenska kronor uppgick tillväxten till 29 procent. Valutaeffekter påverkade periodens omsättning negativt med 73 Mkr.


### Juli–september

Nettoomsättningen för tredje kvartalet uppgick till 543 Mkr (444 Mkr), vilket är en ökning med 22 procent jämfört med samma period föregående år.

För tredje kvartalet redovisade produktområde Video en försäljning på 522 Mkr (413), vilket motsvarar en tillväxt på 32 procent i lokal valuta. I svenska kronor uppgick tillväxten till 27 procent. För årets tredje kvartal uppgick försäljningen inom produktområde Print till 11 Mkr (15). Valutaeffekter i tredje kvartalet påverkade omsättningen negativt med 23 Mkr.

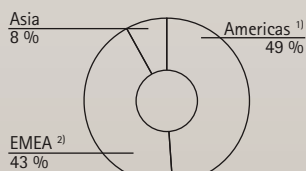
Region Americas försäljning uppgick för tredje kvartalet till 263 Mkr (198), vilket motsvarar en tillväxt på 33 procent. I lokal valuta uppgick tillväxten till 44 procent. Region EMEAs försäljning uppgick till 235 Mkr (212), en tillväxt på 11 procent. Ett antal europeiska marknader har under kvartalet präglats av viss försiktighet och haft en långsammare tillväxttakt för nätverksvideo. Region Asien redovisade en försäljning på 45 Mkr (34), vilket motsvarar en tillväxt på 33 procent.

### Fakturering per produktgrupp, Q3 2008



Produktområde Video utgör 96 % av Axis fakturering.

### Fakturering per region, Q3 2008



<sup>1)</sup> Inkl Nord-, Syd- och Centralamerika

<sup>2)</sup> Inkl Europa, Mellanöstern och Afrika

Americas är den största regionen, följd av EMEA och Asia.

Fakturering per produktgrupp, Mkr	Q3 2008	Q3 2007	Q1–Q3 2008	Q1–Q3 2007	Helår 2007	Q407–Q308 12 månader
Video	522,4	412,7	1 404,8	1 090,1	1 529,8	1 844,6
Print	10,6	15,3	36,2	63,7	79,1	51,6
Scan	7,3	9,6	25,4	22,7	40,4	43,1
Övrigt	2,8	6,5	8,0	16,2	21,9	13,6
TOTALT	543,0	444,2	1 474,3	1 192,7	1 671,3	1 952,9

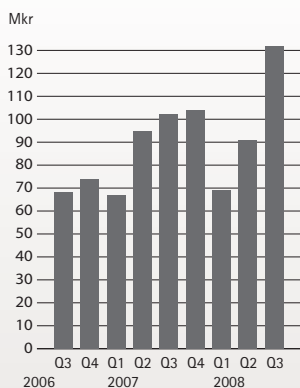
Fakturering per region, Mkr	Q3 2008	Q3 2007	Q1–Q3 2008	Q1–Q3 2007	Helår 2007	Q407–Q308 12 månader
EMEA	234,7	212,3	704,2	555,3	800,3	949,2
Americas	263,4	198,2	648,9	519,3	714,3	843,9
Asia	44,9	33,8	121,2	118,1	156,7	159,9
TOTALT	543,0	444,2	1 474,3	1 192,7	1 671,3	1 952,9

## Rörelseresultat

Koncernens rörelseresultat för perioden januari–september uppgick till 291 Mkr (264), vilket motsvarar en rörelsemarginal om 19,8 procent (22,1). Bruttomarginalen var fortsatt stabil och uppgick till 55,5 procent (55,3). Resultatet före skatt steg till 291 Mkr (263) och resultatet efter skatt till 207 Mkr (192). Valutakursförändringar har inte påverkat rörelseresultatet signifikant.

För tredje kvartalet uppgick rörelseresultatet till 131 Mkr (102 Mkr), vilket motsvarar en rörelsemarginal på 24,1 procent (23,1). Resultatet före skatt blev 131 Mkr (102). Resultatet efter skatt uppgick till 94 Mkr (72). Bruttomarginalen var fortsatt stabil och uppgick till 54,8 procent (54,5).

## Rörelseresultat / EBIT



Resultaträkning i sammandrag, Mkr	Q3 2008	Q3 2007	Q1-Q3 2008	Q1-Q3 2007	Helår 2007	Q407-Q308 12 månader
Nettoomsättning	543,0	444,2	1 474,3	1 192,7	1 671,3	1952,9
Bruttovinst	297,8	242,1	817,9	659,1	923,4	1082,2
<i>Bruttomarginal</i>	<i>54,8 %</i>	<i>54,5 %</i>	<i>55,5 %</i>	<i>55,3 %</i>	<i>55,2 %</i>	<i>55,4 %</i>
Rörelseresultat	131,1	102,4	291,3	263,6	368,1	395,7
<i>Rörelsemarginal</i>	<i>24,3 %</i>	<i>23,1 %</i>	<i>19,8 %</i>	<i>22,1 %</i>	<i>22,0 %</i>	<i>20,3 %</i>
Resultat före skatt	130,9	102,2	290,6	263,0	367,4	395,0

## Kassaflöde och finansiell ställning

Kassaflödet från den löpande verksamheten uppgick för perioden januari–september till 230 Mkr. Nettoinvesteringarna uppgick till 40 Mkr, varav aktiverade utvecklingskostnader uppgick till 22 Mkr i perioden. Axis hade 257 Mkr i likvida medel samt icke utnyttjade lånefaciliteter om 200 Mkr. Därmed disponerade bolaget totalt 457 Mkr per den 30 september 2008.

## Eget kapital

Koncernens eget kapital uppgick till 432 Mkr. Totalt antal aktier vid periodens utgång var 69 373 700. Efter fullt utnyttjande av utestående teckningsoptioner uppgick antalet aktier till 69 468 677. Koncernens soliditet var 48,2 procent per den 30 september 2008.

(Mkr)	Aktiekapital	Övrigt tillskjutet kapital	Andra reserver	Balanserad vinst	Totalt eget kapital
Ingående balans 2008-01-01	0,7	275,0	13,7	262,0	551,5
Valutakurseffekter	-	-	-15,1	-	-15,2
Övriga justeringar	-	0,1	-	-	0,1
Utdelning	-	-	-	-312,2	-312,2
Periodens resultat	-	-	-	207,3	207,3
Utgående balans 2008-09-30	0,7	275,1	-1,4	157,1	431,5

## Viktiga händelser under perioden juni–september


Lanseringen av den nya produktgenerationen av nätverksvideoprodukter baserade på det egenutvecklade chipet ARTPEC-3 fortsatte enligt plan. Produkter som tidigare annonserats har under perioden blivit tillgängliga för marknaden, som visat stort intresse för Axis nätverksvideoprodukter i säkerhetsinstallationer världen över.

### Omfattande installation inom detaljhandeln i Österrike

Under perioden tecknades ett avtal om installation av nätverkskamerorna AXIS 207 och AXIS 207MW (megapixel wireless) i 750 befintliga SPAR-butiker i Österrike. I var och en av de 750 SPAR-butikerna installeras 10–15 Axis nätverkskameror. Kamerorna kommer att integreras i SPARs befintliga infrastruktur och kan genom sin digitala teknik tillföra flera avancerade funktioner. Installationerna har påbörjats och ska vara färdiga till sommaren 2009.

### Axis kameror i erbjudande hos Länsförsäkringar

Under perioden har försäkringsbolaget Länsförsäkringar Älvsborg meddelat att Axis nätverkskameror kommer att erbjudas i försäkringsbolagets larmtjänst för lantbruk, företag och privatpersoner. Initialt är det nätverkskameran AXIS 207 STS som Länsförsäkringar erbjuder sina försäkringstagare i Älvsborg. Genom att ta del av erbjudandet kommer kunderna att slippa självriskan och dessutom få rabatt på sin försäkringspremie.



## Expansion i Sydamerika och Kina

Under perioden öppnade Axis två nya kontor; ett i Peking, Kina och ett i São Paulo, Brasilien. Affärer på den kinesiska marknaden har sedan många år genomförts från kontoren i Hong Kong och Shanghai. Genom öppnandet av ytterligare ett kontor i Kina stärks närvaron ytterligare i landet. I Kina är potentialen stor för nätverksvideo inom främst transport- och industrisegmenten.

I Sydamerika expanderar Axis inom geografiska områden där det tidigare inte funnits representation. I världsdelen finns en efterfrågan på nätverksvideo, speciellt hos myndigheter för t ex publik övervakning samt inom detaljhandeln. Genom öppnandet av kontor i São Paulo etablerar sig Axis som en tydlig aktör på den sydamerikanska marknaden.

## Fortsatt expansion av partnerprogrammet

Expansionen av partnerprogrammet fortsätter med oförminskad fart. Partnersamarbete med såväl säljkanaler som utvecklingspartners (Application Development Partners, ADP) är en viktig framgångsfaktor för Axis. I slutet av september hade Axis 24 000 registrerade säljkanalpartners samt över 650 ADP partners.

## Onvif, namnet på samarbetet med Bosch och Sony kring ny standard

Axis, Bosch Security Systems och Sony Corporation inledde under våren ett samarbete för att skapa ett öppet forum för utveckling av en gränssnittsstandard för nätverksvideoprodukter. Under perioden har namnet på forumet, Onvif (Open Network Video Interface Forum) tillkännagetts. I samband med den amerikanska mässan ASIS visades ett stort intresse för samarbetet kring den nya standarden.

Den nya standarden kommer att innebära ökad kompatibilitet mellan olika nätverksvideoprodukter oavsett leverantör. Detta medför att installationerna av nätverksvideoprodukter blir mer kostnadseffektiva och flexibla och därmed påskyndas teknologiskiftet.

## Utsikter för återstoden av 2008

Den allmänna finansiella oron har i vissa fall inneburit att beslut om säkerhetsinstallationer senarelagts, vilket i sin tur påverkat takten i teknologiskiftet från analog till digital teknologi. Trots detta förväntas nätverksvideomarknaden växa starkt, vilket gör att marknadsutsikterna för resterande del av 2008 bedöms som fortsatt goda.

Företagets mål och expensionsplaner kvarstår oförändrade. Axis målsättning är att behålla och stärka positionen som marknadsledande leverantör av nätverksbaserade videolösningar. För att uppnå målsättningen, samt möta den ökande konkurrensen, kommer Axis att fortsätta med den fokuserade strategin som bl a innebär lansering av innovativa nätverksvideoprodukter, vidareutveckling av partnerskap samt geografisk expansion och rekrytering.

## Axis aktie

Bolagets aktie är noterad på OMX Nordic Exchange Stockholm AB på listan Mid Cap under symbolen AXIS. Genomsnittlig omsättning per dag under perioden 1 januari till och med den 30 september 2008 uppgick till 23,9 Mkr/dag. Genomsnittligt antal omsatta aktier för samma period uppgick till 247 486 aktier per dag. Snittkurs för perioden var 97,24 kr. Totala antalet aktier i bolaget var vid periodens slut 69 373 700.

## Valberedning

Axis valberedning består av representanter från de tre största ägarna; Therese Karlsson (LMK Industri AB), Christer Brandberg (Inter Indu S.P.R.L) och Martin Gren (AB Grenspecialisten). Christer Brandberg är ordförande och sammankallande. Förslag och synpunkter från aktieägare angående styrelsens sammansättning kan lämnas antingen skriftligen till adress: Axis AB, att. Adrienne Jacobsen, Emdalavägen 14, 223 69 Lund, eller per telefon 046-272 18 00.

## Redovisningsprinciper

Denna delårsrapport är upprättad i enlighet med årsredovisningslagen samt IAS 34. För information om tillämpade redovisningsprinciper hänvisas till årsredovisningen för 2007. Redovisningsprinciperna är oförändrade jämfört med de som tillämpades 2007.

## Risker och osäkerhetsfaktorer

I Axis verksamhet finns ett antal risker och osäkerhetsfaktorer, vilka omnämns i årsredovisningen 2007. Per den 30 september bedömer vi att inga nya väsentliga risker eller osäkerhetsfaktorer har tillkommit.

## Moderbolaget

Moderbolagets verksamhet är främst inriktad på koncerngemensam förvaltning. Moderbolaget har inga anställda. Omsättningen uppgick till 17 Mkr (9). Rörelseresultatet uppgick till -1 Mkr (-1). Likvida medel uppgick till 56 Mkr (-104) och upplåningen var 0 Mkr (0). Inga investeringar har gjorts under delårsperioden.

## Rapporttillfällen

Bokslutskommunikén för Axis AB kommer att presenteras onsdagen den 4 februari 2009. Observera att datumet är ändrat mot vad som tidigare kommunicerats.

## Bolagsstämma

Bolagsstämma i Axis AB hålls i Lund den 22 april 2009 kl 17.00. Lokal meddelas senare.

Lund den 17 oktober 2008

Ray Mauritsson  
*Verkställande direktör*

## Koncernens resultaträkning

(Mkr)	Q3 2008	Q3 2007	Q1-Q3 2008	Q1-Q3 2007	Helår 2007	Q407-Q308 12 månader
Nettoomsättning	543,0	444,2	1474,3	1192,7	1671,3	1952,9
Kostnad för sålda varor och tjänster	-245,2	-202,2	-656,4	-533,6	-747,9	-870,7
<b>Bruttovinst</b>	<b>297,8</b>	<b>242,1</b>	<b>817,9</b>	<b>659,1</b>	<b>923,4</b>	<b>1082,2</b>
Andra intäkter och värdeförändringar	5,2	-0,6	12,6	3,6	7,2	16,2
Försäljnings- och marknadsföringskostnader	-90,2	-79,9	-286,0	-222,1	-307,5	-371,4
Administrationskostnader	-19,7	-14,5	-60,3	-44,8	-61,7	-77,3
Forsknings- och utvecklingskostnader	-62,0	-44,6	-192,9	-132,2	-193,4	-254,2
<b>Rörelseresultat *</b>	<b>131,1</b>	<b>102,4</b>	<b>291,3</b>	<b>263,6</b>	<b>368,1</b>	<b>395,7</b>
Finansiella kostnader	-0,2	-0,2	-0,6	-0,6	-0,7	-0,7
<b>Resultat före skatt</b>	<b>130,9</b>	<b>102,2</b>	<b>290,6</b>	<b>263,0</b>	<b>367,4</b>	<b>395,0</b>
Skatt	-37,0	-30,7	-83,3	-71,6	-108,6	-120,3
<b>Periodens resultat</b>	<b>93,9</b>	<b>71,6</b>	<b>207,3</b>	<b>191,5</b>	<b>258,8</b>	<b>274,7</b>
Resultat per aktie före utspädning, kr	1,35	1,03	2,99	2,76	3,73	3,96
Resultat per aktie efter utspädning, kr	1,35	1,03	2,98	2,76	3,73	3,95
Antal aktier före utspädning, genomsnitt, tusental	69 374	69 322	69 374	69 296	69 315	69 373
Antal aktier efter utspädning, genomsnitt, tusental	69 469	69 419	69 469	69 419	69 426	69 469

\* Nettoeffekter av kurssäkringar och valutaförändringar i underliggande fordringar och skulder i utländsk valuta har påverkat positivt med 5 Mkr.

## Kassaflödesanalys

(Mkr)	Q3 2008	Q3 2007	Q1-Q3 2008	Q1-Q3 2007	Helår 2007	Q407-Q308 12 månader
Kassaflöde från den löpande verksamheten före förändring av rörelsekapital	105,5	88,5	236,8	217,3	308,3	327,8
Förändring av rörelsekapital	20,0	34,6	-6,8	-1,8	-5,6	-10,6
Kassaflöde från den löpande verksamheten	125,5	123,1	230,0	215,5	302,7	317,2
Kassaflöde från investeringsverksamheten	-11,8	-2,2	-39,7	-17,7	-27,6	-49,6
Kassaflöde från finansieringsverksamheten	-	1,0	-317,8	-205,6	-204,5	-316,7
<b>Periodens kassaflöde</b>	<b>113,6</b>	<b>121,9</b>	<b>-127,6</b>	<b>-7,8</b>	<b>70,7</b>	<b>-49,1</b>
Likvida medel vid periodens början	142,9	183,7	384,1	313,5	313,5	305,6
Likvida medel vid periodens slut	256,5	305,6	256,6	305,6	384,1	256,5

## Koncernens balansräkning

(Mkr)	08-09-30	07-09-30	07-12-31
Anläggningstillgångar	99,6	91,1	91,0
Varulager	176,9	142,3	166,1
Kundfordringar och andra fordringar	362,1	290,5	273,2
Likvida medel	256,6	305,6	384,1
<b>Summa</b>	<b>895,2</b>	<b>829,5</b>	<b>914,4</b>
Eget kapital	431,5	486,5	551,5
Långfristiga skulder	6,7	7,7	40,1
Kortfristiga skulder	457,0	335,3	322,8
<b>Summa</b>	<b>895,2</b>	<b>829,5</b>	<b>914,4</b>

## Nyckeltal

	Q3 2008	Q3 2007	Q1-Q3 2008	Q1-Q3 2007	Helår 2007
Nettoomsättningstillväxt (%)	22,2	47,4	23,6	41,7	39,0
Bruttomarginal (%)	54,8	54,5	55,5	55,3	55,2
Rörelsemarginal (%)	24,1	23,1	19,8	22,1	22,0
Vinstmarginal (%)	24,1	23,0	19,7	22,1	22,0
Avskrivningar (Mkr) *	41	20	41	20	22
Eget kapital (Mkr)	432	487	432	487	551
Sysselsatt kapital (Mkr)	548	494	548	494	592
Räntebärande skulder (Mkr)	0	6	0	6	6
Netto räntebärande skulder (Mkr)	-257	-300	-257	-300	-390
Balansomslutning (Mkr)	895	830	895	830	913
Avkastning på sysselsatt kapital (%) *	69,4	66,7	69,4	66,7	66,4
Avkastning på totalt kapital (%) *	43,8	41,7	43,8	41,7	43,2
Avkastning på eget kapital (%) *	57,9	49,0	57,9	49,0	50,3
Räntetäckningsgrad (ggr) *	531,2	426,8	531,2	426,8	517,0
Nettoskuldssättningsgrad (ggr)	-0,6	-0,6	-0,6	-0,6	-0,7
Soliditet (%)	48,2	58,7	48,2	58,7	60,4
Andel riskbärande kapital (%)	60,4	68,0	60,4	68,0	63,5
Kapitalomsättningshastighet (ggr)	3,4	3,1	3,4	3,1	3,0
Antal anställda (genomsnitt för perioden)	668	513	631	491	507
Omsättning per anställd (Mkr)	2,9	3,0	3,1	3,2	3,3
Rörelseresultat per anställd (Mkr)	0,6	0,7	0,6	0,7	0,7

\*Nyckeltalen har i förekommande fall omräknats till rullande 12 månadersvärden.

## Data per aktie

	08-09-30	07-09-30	07-12-31
Börskurs vid utgången av perioden, kr	76,25	139,00	159,00
Utdelning, kr	4,50	3,00	3,00
P/E-tal	19	38	43
Resultat per aktie före utspädning, kr	2,99	2,76	3,73
Resultat per aktie efter utspädning, kr	2,98	2,76	3,73
Antal aktier före utspädning, genomsnitt, tusental	69 374	69 296	69 315
Antal aktier efter utspädning, genomsnitt, tusental	69 469	69 419	69 426
Antal utestående aktier (tusental)	69 374	69 338	69 372

## Kvartalsdata

Fakturering per produktgrupp (Mkr)	Q4 2005	Q1 2006	Q2 2006	Q3 2006	Q4 2006	Q1 2007	Q2 2007	Q3 2007	Q4 2007	Q1 2008	Q2 2008	Q3 2008
Video	220,8	219,6	249,3	268,7	324,1	309,2	368,2	412,7	439,8	409,5	472,9	522,4
Print	30,4	27,9	24,2	20,9	22,3	18,7	29,6	15,3	15,4	13,6	12,0	10,6
Scan	4,3	4,1	6,2	6,9	9,7	4,6	8,5	9,6	17,7	12,2	5,9	7,3
Övrigt	4,0	5,5	3,4	4,8	4,9	5,7	4,0	6,5	5,7	2,3	3,0	2,8
TOTALT	259,4	257,1	283,1	301,3	361,0	338,2	410,3	444,2	478,6	437,5	493,8	543,0

Fakturering per region (Mkr)	Q4 2005	Q1 2006	Q2 2006	Q3 2006	Q4 2006	Q1 2007	Q2 2007	Q3 2007	Q4 2007	Q1 2008	Q2 2008	Q3 2008
EMEA	129,2	115,9	134,4	139,5	191,6	161,3	181,7	212,3	245,0	220,5	249,0	234,7
Americas	99,7	108,6	117,2	129,4	129,9	141,9	179,3	198,2	194,9	173,8	211,7	263,4
Asia	30,6	32,6	31,4	32,4	39,5	35,0	49,3	33,8	38,6	43,3	33,1	44,9
TOTALT	259,4	257,1	283,1	301,3	361,0	338,2	410,3	444,2	478,6	437,5	493,8	543,0

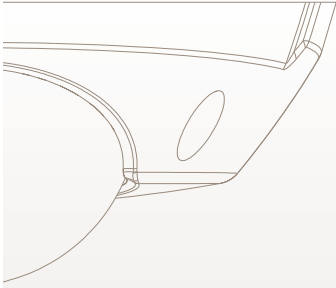
## Moderbolagets resultaträkning

(Mkr)	Q1-Q3 2008	Q1-Q3 2007	Helår 2007
Nettoomsättning	16,7	8,5	13,9
Bruttovinst	16,7	8,5	13,9
Administrationskostnader	-18,1	-9,7	-16,6
Rörelseresultat	-1,4	-1,2	-2,7
Resultat från andelar i koncernbolag	-	-	318,0
Ränteintäkter och liknande resultatposter	40,6	20,5	30,8
Räntekostnader och liknande resultatposter	-23,4	-7,6	-22,9
Resultat före skatt	15,8	11,6	323,2
Förändring av periodiseringsfond	-	-	-84,7
Skatt	-4,4	-3,3	-67,9
Periodens resultat	11,4	8,4	170,6

## Moderbolagets balansräkning

(Mkr)	08-09-30	07-09-30	07-12-31
Anläggningstillgångar	2,4	2,3	2,3
Fordringar hos koncernbolag	173,2	403,9	631,6
Kundfordringar och andra fordringar	1,0	2,4	0,4
Skattefordringar	53,7	31,1	1,7
Likvida medel	56,1	-	296,7
Summa	286,4	439,8	932,7
Eget kapital	174,6	309,8	470,9
Obeskattade reserver	108,9	24,1	108,9
Skulder till koncernbolag	0,7	104,2	322,8
Kortfristiga skulder	2,2	1,6	30,2
Summa	286,4	439,8	932,7





## Granskningsrapport

Vi har utfört en översiktlig granskning av rapporten för Axis AB (publ) för perioden 1 januari 2008 till 30 september 2008. Det är styrelsen och verkställande direktören som har ansvaret för att upprätta och presentera denna finansiella delårsinformation i enlighet med IAS 34 och årsredovisningslagen. Vårt ansvar är att uttala en slutsats om denna finansiella delårsinformation grundad på vår översiktliga granskning.

Vi har utfört vår översiktliga granskning i enlighet med Standard för översiktlig granskning (SÖG) 2410 *Översiktlig granskning av finansiell delårsinformation utförd av företagets valda revisor*. En översiktlig granskning består av att göra förfrågningar, i första hand till personer som är ansvariga för finansiella frågor och redovisningsfrågor, att utföra analytisk granskning och att vidta andra översiktliga granskningsåtgärder. En översiktlig granskning har en annan inriktning och en betydligt mindre omfattning jämfört med den inriktning och omfattning som en revision enligt Revisionsstandard i Sverige RS och god revisionssed i övrigt har. De granskningsåtgärder som vidtas vid en översiktlig granskning gör det inte möjligt för oss att skaffa oss en sådan säkerhet att vi blir medvetna om alla viktiga omständigheter som skulle kunna ha blivit identifierade om en revision utförts. Den uttalade slutsatsen grundad på en översiktlig granskning har därför inte den säkerhet som en uttalad slutsats grundad på en revision har.

Grundat på vår översiktliga granskning har det inte kommit fram några omständigheter som ger oss anledning att anse att delårsrapporten inte, i allt väsentligt, är upprättad för koncernens del i enlighet med IAS 34 och årsredovisningslagen samt för moderbolagets del i enlighet med årsredovisningslagen.

Lund den 17 oktober 2008

Öhrlings PricewaterhouseCoopers AB

Bertil Johanson

*Auktoriserad revisor*

*Huvudansvarig revisor*

## För mer information

Välkommen att delta i Axis telefonkonferens för media och finansanalytiker i dag den 17 oktober kl. 10.00. En presentation finns tillgänglig på <http://www.axis.com/corporate/investor/index.php>

Tid: Fredag den 17 oktober kl. 10.00.

Telefonnummer: 08-50 52 01 10

Ange: Axis Communications.

Eller kontakta:

Margareta Lantz

Manager, Investor Relations & Corporate Communications

Tel: 046-272 18 00

