

AB SEB BANKAS

2008 M. BIRŽELIO 30 D. PASIBAIGUSIO
ŠEŠIŲ MĖNESIŲ LAIKOTARPIO
SUTRUMPINTA TARPINĖ FINANSINĖ INFORMACIJA

Nepriklausomo auditoriaus išvada

AB SEB banko valdybai

Mes atlikome čia pridėtos, 3–20 puslapiuose pateiktos, AB SEB banko ir jo dukterinių įmonių (toliau – Grupė) konsoliduotos sutrumpintos tarpinės finansinės informacijos bei AB SEB banko (toliau – Bankas) sutrumpintos tarpinės finansinės informacijos (toliau kartu – finansinė informacija), kurią sudaro 2008 m. birželio 30 d. sutrumpintas tarpinis balansas ir tuomet pasibaigusio pusmečio sutrumpintos tarpinės pelno (nuostolių), nuosavo kapitalo pokyčių, pinigų srautų ataskaitos bei kitos aiškinamojo rašto pastabos, auditą.

Vadovybės atsakomybė už finansinę informaciją

Vadovybė atsakinga už šios finansinės informacijos parengimą ir teisingą pateikimą pagal Tarptautinį apskaitos standartą Nr. 34 „Tarpinė finansinė atskaitomybė“, priimtą taikyti ES. Ši atsakomybė apima: vidaus kontrolės sistemos, skirtos finansinės informacijos parengimui ir teisingam pateikimui be reikšmingų netikslumų, galinčių atsirasti dėl apgaulės ar klaidos, sukūrimą, įdiegimą ir palaikymą; tinkamų apskaitos principų pasirinkimą ir taikymą; ir pagal aplinkybes tinkamų apskaitinių įvertinimų atlikimą.

Auditoriaus atsakomybė

Mūsų pareiga – remiantis atliktu auditu, pareikšti apie šią finansinę informaciją savo nuomonę. Auditą atlikome pagal Tarptautinius audito standartus. Šie standartai reikalauja, kad mes laikytumėmės profesinės etikos reikalavimų bei planuotume ir atliktume auditą taip, kad galėtume pagrįstai įsitikinti, jog finansinėje informacijoje nėra reikšmingų netikslumų.


Audito metu atliekamos procedūros, skirtos gauti audito įrodymus, patvirtinančius sumas ir atskleidimus finansinėje informacijoje. Pasirinktos procedūros priklauso nuo auditoriaus profesinio sprendimo bei reikšmingų netikslumų dėl apgaulės ar klaidos finansinėje informacijoje rizikos įvertinimo. Įvertindamas šią riziką, auditorius atsižvelgia į bendrovės vidaus kontrolės, susijusias su finansinės informacijos parengimu ir teisingu pateikimu tam, kad galėtų nustatyti tomis aplinkybėmis tinkamas audito procedūras, tačiau ne tam, kad pareikštų nuomonę apie bendrovės vidaus kontrolių efektyvumą. Audito metu taip pat įvertinamas taikytų apskaitos principų tinkamumas, vadovybės atliktų apskaitinių įvertinimų pagrįstumas bei bendras finansinės informacijos pateikimas.

Manome, kad gauti audito įrodymai suteikia pakankamą ir tinkamą pagrindą mūsų audito nuomonei.

Nuomonė

Mūsų nuomone, finansinė informacija visais reikšmingais atžvilgiais yra tinkamai parengta pagal Tarptautinį apskaitos standartą Nr. 34 „Tarpinė finansinė atskaitomybė“, priimtą taikyti ES.

UAB „PricewaterhouseCoopers“ vardu



Christopher C. Butler
Partneris



Rasa Radzevičienė
Auditoriaus pažymėjimo Nr.000377

Vilnius, Lietuvos Respublika
2008 m. rugpjūčio 28 d.

Sutrumpinta tarpinė šešių mėnesių laikotarpio,
pasibaigusio birželio 30 d.,
pelno (nuostolių) ataskaita
(tūkst. litų)

Grupė			Bankas	
2008	2007		2008	2007
779 791	535 252	Palūkanų pajamos	675 398	474 849
(458 039)	(279 168)	Palūkanų išlaidos	(388 880)	(243 554)
321 752	256 084	Grynosios palūkanų pajamos	286 518	231 295
(16 837)	(17 572)	Nuostoliai dėl sumažėjusios kreditų vertės	(16 837)	(17 572)
		Nuostoliai dėl lizingo portfelio ir kito su lizingu susijusio abejotino turto sumažėjusios vertės	-	-
(2 460)	(1 421)	Atidėjiniai garantijoms	(233)	(4 208)
(233)	(4 208)	Kiti (nuostoliai) ir nuostolių atstatymas dėl sumažėjusios vertės		
2	(183)		2	(182)
(19 528)	(23 384)		(17 068)	(21 962)
302 224	232 700	Grynosios palūkanų pajamos po nuostolių dėl sumažėjusios vertės	269 450	209 333
96 238	101 596	Grynosios pajamos už paslaugų mokesčius ir kitos pajamos	81 654	87 057
8 937	7 692	Grynasis pelnas už nuosavybės vertybinius popierius	566	1 963
-	-	Dividendai iš antrinių įmonių	58 591	45 772
(13 662)	19 705	Grynasis pelnas (nuostolis) už skolos vertybinių popierių ir finansinių priemonių operacijas	(14 148)	18 396
42 512	28 862	Grynasis pelnas už operacijas užsienio valiuta	46 833	30 688
134 025	157 855		173 496	183 876
44 251	41 680	Grynosios draudimo įmokų pajamos	-	-
(39 578)	(40 259)	Bendrosios draudimo išlaidos	-	-
4 673	1 421	Grynosios gyvybės draudimo pajamos	-	-
(95 964)	(78 766)	Išlaidos personalui	(82 604)	(67 525)
(86 837)	(72 117)	Kitos administracinės išlaidos	(77 663)	(68 457)
(182 801)	(150 883)		(160 267)	(135 982)
258 121	241 093	Pelnas prieš pelno mokestį	282 679	257 227
(32 523)	(41 951)	Pelno mokestis	(27 219)	(36 861)
225 598	199 142	Grynasis pelnas	255 460	220 366
225 598	199 142	Skiriamas:	255 460	220 366
-	-	patronuojančios įmonės akcininkams	-	-
225 598	199 142	mažumos interesui	255 460	220 366
14,61	12,90	Pelnas, tenkantis vienai akcijai (litais), skiriamas patronuojančios įmonės akcininkams	16,54	14,27
14,61	12,90	Mažėjantis pelnas, tenkantis vienai akcijai (litais), skiriamas patronuojančios įmonės akcininkams	16,54	14,27

Prezidentas
A. Žiugžda


Pagalbos verslui tarnybos ir finansų direktorė
A. Matusevičienė

2008 metų šešių mėnesių sutrumpinta tarpinė finansinė informacija


Sutrumpintas tarpinis balansas birželio 30 d.
(tūkst. litų)

Grupė			Bankas	
2008 m. birželio 30 d.	2007 m. gruodžio 31 d.		2008 m. birželio 30 d.	2007 m. gruodžio 31 d.
		Turtas		
299 621	460 494	Gryniesi pinigai	299 621	460 494
865 506	1 261 469	Likučiai centriniame banke	865 506	1 261 469
670 598	978 270	Korespondentinių sąskaitų lėšų grynoji vertė	669 878	977 976
1 656 981	2 060 853	Iždo vertybiniai popieriai, skirti parduoti	1 656 359	2 060 257
		Finansinis turtas, kurio tikrosios vertės pokytis		
660 228	594 860	traukiamas į pelno (nuostolių) ataskaitą	297 647	192 653
208 905	340 182	Išvestinės finansinės priemonės	208 905	340 182
		Kreditų kredito įstaigoms ir finansų institucijoms		
27 787	30 254	grynoji vertė	1 137 200	1 155 117
19 407 034	17 753 288	Kreditų klientams grynoji vertė	19 404 984	17 750 245
4 376 120	3 928 138	Gautinų lizingo įmokų grynoji vertė	-	-
39 565	42 406	Vertybiniai popieriai, skirti parduoti	25 157	27 401
11 627	12 493	Vertybiniai popieriai, laikomi iki išpirkimo	11 627	12 493
-	-	Investicijos į antrines įmones	58 941	58 941
209 774	184 947	Ilgalaikis nematerialusis turtas	209 267	184 396
59 227	76 343	Ilgalaikis materialusis turtas	57 263	58 136
9 674	12 149	Išnuomotas turtas	-	-
2 785	835	Atidėtojo pelno mokesčio turtas	2 342	-
252 247	251 762	Kito turto grynoji vertė	123 127	155 085
<u>28 757 679</u>	<u>27 988 743</u>	Iš viso turto	<u>25 027 824</u>	<u>24 694 845</u>
		Įsipareigojimai		
33	25	Įsiskolinimas centriniame banke	33	25
		Įsiskolinimas kredito įstaigoms ir finansų		
13 955 016	12 545 769	institucijoms	10 713 300	9 822 423
207 712	393 431	Išvestinės finansinės priemonės	207 712	393 431
10 249 554	10 808 095	Klientų indėliai	10 259 662	10 822 658
268 195	258 367	Gyvybės draudimo techniniai atidėjiniai	-	-
94 478	136 052	Įsipareigojimai pagal investavimo sutartis	-	-
54 061	69 721	Sukauptos sąnaudos ir būsimų laikotarpių pajamos	46 228	58 633
69 644	58 425	Mokėtinas pelno mokesčiai	61 846	51 009
601 974	654 008	Subordinuotos paskolos	601 974	654 008
874 497	873 247	Išleisti skolos vertybiniai popieriai	876 440	875 442
1 281	1 045	Atidėtojo pelno mokesčio įsipareigojimai	-	1 045
156 856	179 649	Kiti įsipareigojimai ir atidėjiniai	81 472	80 345
<u>26 533 301</u>	<u>25 977 834</u>	Iš viso įsipareigojimų	<u>22 848 667</u>	<u>22 759 019</u>
		Nuosavas kapitalas		
		Nuosavas kapitalas, priskirtinas patronuojančios		
		įmonės akcininkams		
1 034 575	1 034 575	Įstatinis kapitalas	1 034 575	1 034 575
1 034	1 034	Atsargos kapitalas	2 200	2 200
(19 571)	(7 442)	Finansinio turto perkainojimo rezervas	(19 571)	(7 442)
77 394	35 215	Privalomasis rezervas	74 639	31 348
9 338	9 338	Bendrieji ir kiti rezervai	9 338	9 338
		Einamųjų metų grynas pelnas ir nepaskirstytasis		
1 121 608	938 189	pelnas	1 077 976	865 807
<u>2 224 378</u>	<u>2 010 909</u>		<u>2 179 157</u>	<u>1 935 826</u>
-	-	Mažumos interesas	-	-
<u>2 224 378</u>	<u>2 010 909</u>	Iš viso nuosavo kapitalo	<u>2 179 157</u>	<u>1 935 826</u>
<u>28 757 679</u>	<u>27 988 743</u>	Iš viso įsipareigojimų ir nuosavo kapitalo	<u>25 027 824</u>	<u>24 694 845</u>
		Vidutinė nuosavybės, priskirtinos patronuojančios		
21,33%	29,53%	įmonės akcininkams, grąža (perskaičiuota	24,77%	29,64%
2,06%	2,11%	metams)	1,64%	2,30%
		Vidutinė viso turto grąža (perskaičiuota metams)		

Vilnius, 2008 m. rugpjūčio 28 d.



Prezidentas
A. Žiugžda



Pagalbos verslui tarnybos ir finansų direktorė
A. Matusevičienė

Sutrumpinta tarpinė grupės nuosavybės pokyčių ataskaita
(tūkst. litų)


	Akcinis kapitalas	Emisinis skirtu- mas	Atsargos kapitalas	Finansi- nio turto perkai- nojimo rezervas	Valiutų kursų pokyčių rezervas	Privalo- masis rezervas	Bendrie- ji ir kiti rezervai	Nepa- skirstyta- sis pelnas	Mažu- mos interesas	Iš viso
2006 m. gruodžio 31 d.	1 034 575	-	104	591	-	15 270	9 338	448 433	-	1 508 311
Finansinio turto perkainojimo rezervo grynasis pokytis išskaičius atidėtuosius mokesčius už laikotarpį	-	-	-	(8 177)	-	-	-	-	-	(8 177)
Einamųjų metų grynasis pelnas	-	-	-	-	-	-	-	199 142	-	199 142
<i>Grynosios pajamos, įtrauktos į nuosavą kapitalą</i>	-	-	-	(8 177)	-	-	-	199 142	-	190 965
Nepaskirstytojo pelno perkėlimas į rezervus	-	-	-	-	-	19 944	-	(19 944)	-	-
2007 m. birželio 30 d.	1 034 575	-	104	(7 586)	-	35 214	9 338	627 631	-	1 699 276
2007 m. gruodžio 31 d.	1 034 575	-	1 034	(7 442)	-	35 215	9 338	938 189	-	2 010 909
Finansinio turto perkainojimo rezervo grynasis pokytis išskaičius atidėtuosius mokesčius už laikotarpį	-	-	-	(12 129)	-	-	-	-	-	(12 129)
Einamųjų metų grynasis pelnas	-	-	-	-	-	-	-	225 598	-	225 598
<i>Grynosios pajamos, įtrauktos į nuosavą kapitalą</i>	-	-	-	(12 129)	-	-	-	225 598	-	213 469
Nepaskirstytojo pelno perkėlimas į rezervus	-	-	-	-	-	42 179	-	(42 179)	-	-
2008 m. birželio 30 d.	1 034 575	-	1 034	(19 571)	-	77 394	9 338	1 121 608	-	2 224 378


Prezidentas
A. Žiugžda

Pagalbos verslui tarnybos ir finansų direktorė
A. Matusevičienė

Sutrumpinta tarpinė banko nuosavybės pokyčių ataskaita
(tūkst. litų)

	Akcinis kapitalas	Emisinis skirtumas	Atsargos kapitalas	Finansinio turto perkainojimo rezervas	Privalomasis rezervas	Bendrieji ir kiti rezervai	Nepaskirstytasis pelnas	Iš viso
2006 m. gruodžio 31 d.	1 034 575	-	2 200	577	11 888	9 338	389 173	1 447 751
Finansinio turto perkainojimo rezervo grynasis pokytis išskaičiuavus atidėtuosius mokesčius už laikotarpį	-	-	-	(8 180)	-	-	-	(8 180)
Einamųjų metų grynasis pelnas	-	-	-	-	-	-	220 366	220 366
Grynosios pajamos, įtrauktos į nuosavą kapitalą	-	-	-	(8 180)	-	-	220 366	212 186
Nepaskirstytojo pelno perkėlimas į rezervus	-	-	-	-	19 460	-	(19 460)	-
2007 m. birželio 30 d.	1 034 575	-	2 200	(7 603)	31 348	9 338	590 079	1 659 937
2007 m. gruodžio 31 d.	1 034 575	-	2 200	(7 442)	31 348	9 338	865 807	1 935 826
Finansinio turto perkainojimo rezervo grynasis pokytis išskaičiuavus atidėtuosius mokesčius už laikotarpį	-	-	-	(12 129)	-	-	-	(12 129)
Einamųjų metų grynasis pelnas	-	-	-	-	-	-	255 460	255 460
Grynosios pajamos, įtrauktos į nuosavą kapitalą	-	-	-	(12 129)	-	-	255 460	243 331
Nepaskirstytojo pelno perkėlimas į rezervus	-	-	-	-	43 291	-	(43 291)	-
2008 m. birželio 30 d.	1 034 575	-	2 200	(19 571)	74 639	9 338	1 077 976	2 179 157


Prezidentas
A. Žiugžda


Pagalbos verslui tarnybos ir finansų direktorė
A. Matusevičienė

Sutrumpinta tarpinė šešių mėnesių laikotarpio, pasibaigusio
birželio 30 d., pinigų srautų ataskaita
(tūkst. litų)

Grupė			Bankas	
2008	2007		2008	2007
		Pinigai iš veiklos		
775 976	527 739	Gautos palūkanos	671 583	467 336
(454 186)	(244 995)	Sumokėtos palūkanos	(385 027)	(209 384)
42 512	28 862	Grynasis pelnas už operacijas užsienio valiuta	46 833	30 688
		Grynasis pelnas (nuostolis) už vertybinių popierių ir kitų finansinių priemonių operacijas	(14 148)	18 396
(13 662)	19 705	Mokesčių už paslaugas ir kitų pajamų grynoji vertė	81 654	87 057
96 238	101 596	Gyvybės draudimo veikla	-	-
(27 073)	73 837	Išlaidos personalui	(82 604)	(67 525)
(95 964)	(78 766)	Kitos išlaidos	(104 316)	(81 371)
(63 230)	(73 575)			
<u>260 611</u>	<u>354 403</u>	Gryniesi pinigų srautai iš veiklos prieš trumpalaikio turto pokyčius	<u>213 975</u>	<u>245 197</u>
		Trumpalaikio turto pokytis		
		Privalomų atsargų centriniame banke sumažėjimas	40 696	77 591
40 696	77 591	Korespondentinių sąskaitų lėšų ir kreditų kredito įstaigoms ir finansų institucijoms sumažėjimas (padidėjimas)	588 780	(193 179)
573 730	100	Klientams suteiktų kreditų padidėjimas	(1 667 761)	(2 322 364)
(1 666 768)	(2 320 717)	Kito trumpalaikio turto (padidėjimas) sumažėjimas	31 142	(5 955)
(2 434)	(8 899)		(1 007 143)	(2 443 907)
<u>(1 054 776)</u>	<u>(2 251 925)</u>	Grynasis trumpalaikio turto pokytis		
		Trumpalaikių įsipareigojimų pokytis		
(558 541)	108 661	Klientų indėlių padidėjimas (sumažėjimas)	(562 996)	100 205
		Sukauptų sąnaudų, būsimų laikotarpių pajamų ir kitų įsipareigojimų padidėjimas (sumažėjimas)	14 135	(48 469)
(42 764)	(26 312)			
<u>(601 305)</u>	<u>82 349</u>	Grynasis trumpalaikių įsipareigojimų pokytis	<u>(548 861)</u>	<u>51 736</u>
		Gryniesi pinigų srautai iš veiklos (-ai) prieš pelno mokesčių		
(1 395 470)	(1 815 173)	Sumokėtas pelno mokestis	(19 307)	(28 887)
(20 843)	(30 334)			
<u>(1 416 313)</u>	<u>(1 845 507)</u>	Gryniesi pinigų srautai iš veiklos (-ai) po pelno mokesčio	<u>(1 361 336)</u>	<u>(2 175 861)</u>

Sutrumpinta tarpinė šešių mėnesių laikotarpio, pasibaigusio
birželio 30 d., pinigų srautų ataskaita
(tūkst litų) (tęsinys)

Grupė			Bankas	
2008	2007		2008	2007
		Pinigų srautai iš investicinės (-ei) veiklos (-ai)		
(21 353)	(20 213)	Ilgalaikio materialiojo ir nematerialiojo turto pokytis	(25 522)	589
391 743	90 960	Investicijų į Vyriausybės vertybinius popierius, skirtus parduoti, sumažėjimas (padidėjimas)	391 769	90 943
-	-	Investicijos be gautų grynujų pinigų į antrines įmones	-	4 563
-	-	Dividendai, gauti iš antrinių įmonių	58 591	45 772
(114 655)	(627 917)	Investicijų į vertybinius popierius ir išvestines finansines priemones (padidėjimas) sumažėjimas	(156 326)	(550 699)
(450 442)	(573 693)	Gautinų lizingo įmokų pokytis	-	-
(194 707)	(1 130 863)	Grynųjų pinigų srautai iš investicinės (-ei) veiklos (-ai)	268 512	(408 832)
		Pinigų srautai iš finansinės (-ei) veiklos (-ai)		
8	8	Įsiskolinimo centriniam bankui padidėjimas (sumažėjimas)	8	8
1 409 247	2 290 229	Įsiskolinimo kredito įstaigoms ir finansų institucijoms padidėjimas (sumažėjimas)	890 877	1 906 279
(52 034)	158 311	Subordinuotų paskolų padidėjimas	(52 034)	158 311
1 250	(126 488)	Išleistų skolos vertybinių popierių grynoji vertė	998	(133 907)
1 358 471	2 322 060	Grynųjų pinigų srautai iš finansinės veiklos (finansinei veiklai)	839 849	1 930 691
(252 549)	(654 310)	Grynasis pinigų pokytis	(252 975)	(654 002)
1 290 448	1 327 746	Pinigų likutis sausio 1 d.	1 290 154	1 327 432
1 037 899	673 436	Pinigų likutis birželio 30 d.	1 037 179	673 430
		<i>Iš jų:</i>		
237 392	-	laisvai disponuojamos lėšos centriniuose bankuose	237 392	-
345 434	282 731	vienos nakties indėliai	345 434	282 731
299 621	311 977	grynųjų pinigai	299 621	311 977
155 452	78 728	korespondentinių sąskaitų lėšos	154 732	78 722
1 037 899	673 436		1 037 179	673 430

Tarpinės atskaitomybės pastabos

1. Rengimo pagrindas

Ši 2008 metų šešių mėnesių finansinė ataskaita yra pateikiama nacionaline Lietuvos valiuta, litais.

Ataskaitinio laikotarpio pabaigoje AB SEB bankas turėjo 5 antrines įmones. Bankas ir jo antrinės įmonės toliau vadinamos grupe. Antrinės įmonės yra šios: UAB „SEB lizingas“ yra 100 procentų banko antrinė įmonė, kuri verčiasi lizingo veikla; UAB „SEB Venture Capital“ yra 100 procentų banko antrinė įmonė, kuri verčiasi rizikos kapitalo valdymu; UAB „SEB gyvybės draudimas“ yra 100 procentų banko antrinė įmonė, kuri verčiasi gyvybės draudimo veikla; UAB „SEB Enskilda“ yra 100 procentų banko antrinė įmonė, kuri teikia įmonių finansų paslaugas; UAB „SEB investicijų valdymas“ yra 100 procentų banko antrinė įmonė, teikianti investicijų valdymo paslaugas.

Banko ir grupės apskaita yra tvarkoma pagal Tarptautinius finansinės atskaitomybės standartus (TFAS), priimtus Europos Sąjungoje (ES). Ši finansinė ataskaita yra paruošta pagal 34-ojo tarptautinio apskaitos standarto reikalavimus.

Kur reikalinga, palyginamieji skaičiai buvo pakoreguoti, kad atitiktų šių metų grupavimą. Indėlių draudimo išlaidos buvo perkeltos iš kitų išlaidų į *palūkanų išlaidų* eilutę (už šešių mėnesių laikotarpį, pasibaigusį 2007 m. birželio 30 d.: 21 204 tūkst. litų).

2. Apskaitos principai

Taikyti apskaitos principai ir skaičiavimo metodai atitinka 2007 m. gruodžio 31 d. pasibaigusią metų finansinėje atskaitomybėje taikytus ir apibūdintus principus. Nėra naujų standartų, standartų pakeitimų ar jų aiškinimų privalomų taikyti finansiniams metams, kurie baigiasi 2008 m. gruodžio 31 d., išskyrus tuos standartus, kurie jau buvo nurodyti finansinių metų ataskaitose, už laikotarpį, kuris baigėsi 2007 m. gruodžio 31 d.

Finansinėse ataskaitose nurodyta duomenų istorinė vertė, išskyrus finansinį turtą, skirtą parduoti, finansinį turtą ir išipareigojimus, kurių tikrosios vertės pokytis įtraukiamas į pelno (nuostolių) ataskaitą, bei visas išvestines finansines priemones.

Rengiant finansinę atskaitomybę pagal TFAS taikomos prielaidos ir vertinimai, kurie daro įtaką turto ir išipareigojimų sumoms ir galimų išipareigojimų pripažinimui periodo pabaigoje, taip pat pajamų ir sąnaudų sumoms, apskaičiuotoms per ataskaitinį laikotarpį. Nors šios prielaidos ir vertinimai yra pagrįsti vadovybės žiniomis, yra tikimybė, kad faktiniai rezultatai gali skirtis nuo pateiktų vertinimų.

Dėl šių standartų laikymosi iš esmės nekinta grupės apskaitos politikos arba finansinių priemonių klasifikacija ir vertinimas.

Nuo 2008 metų sausio 1 d. yra privaloma laikytis šių naujų standartų bei jų redakcijų ir išaiškinimų, kurie grupei nėra taikytini:

- TFAAK 11 „TFAS 2, grupė ir operacijos nuosavomis akcijomis“
- TFAAK 12 „Koncesijų sutartys dėl paslaugų“
- TFAAK 14 „TAS 19 pateikia gaires apibrėžto naudą suteikiančio turto ir kaip traktuoti minimalaus finansavimo reikalavimus“

Šie nauji standartai, standartų pakeitimai ir interpretacijos buvo patvirtinti, tačiau nėra privalomi 2008 metams, todėl nebuvo taikomi anksčiau laiko:

- TFAS 8 „Veikiantys segmentai“ (pakeitimas galioja nuo 2009 m. sausio mėn.)
- TAS 23 „Skolinimosi sąnaudų kapitalizacija“ (pakeitimas galioja nuo 2009 m. sausio mėn.)
- TFAS 2 „Mokėjimas akcijomis“ (pakeitimas galioja nuo 2009 m. sausio mėn.)
- TFAS 3 „Verslo jungimai“ ir susiję pakeitimai TAS 27 „Konsoliduotos ir atskiros finansinės ataskaitos“, TAS 28 „Investicijos į asocijuotas įmones“ bei TAS 31 „Bendros įmonės“ (pakeitimas galioja nuo 2009 m. liepos mėn.)
- TAS 1 „Finansinių ataskaitų pateikimas“ (persvarstytas, pakeitimas galioja nuo 2009 m. sausio mėn.)
- TAS 32 „Finansinės priemonės: pateikimas“ ir atitinkami pakeitimai TAS 1 „Finansinių ataskaitų pateikimas“ (pakeitimas galioja nuo 2009 m. sausio mėn.)
- TFAAK 13 „Klientų lojalumo programos“ (pakeitimas galioja nuo 2008 m. liepos mėn.)
- TFAAK 15 „Nekilnojamo turto statyba“ (pakeitimas galioja nuo 2009 m. sausio mėn.)

- TFAAK 16 „Užsienio operacijų investicijų apdraudimas“ (pakeitimas galioja nuo 2008 m. spalio mėn.)

Tarptautinių apskaitos standartų valdyba taip pat patvirtino eilės standartų pakeitimus, kurie įsigaliojo 2008 m. gegužės mėnesį ir įtraukė įvairių standartuose naudotų sąvokų išaiškinimus, paaiškinimus, kai kur ir reikšmingus esminius pakeitimus. Esminiai pakeitimai susiję su šiais standartais: TFAS 5 – ilgalaikio turto, skirto parduoti, klasifikavimas kai netenkama antrinės įmonės kontrolės; TAS 16 – ilgalaikio turto, kuris buvo nuomojamas, apskaita ir tokio turto pardavimo pajamų pateikimas pinigų srautų ataskaitoje (TAS 7); TAS 1 – galimybė pateikti finansines priemones, skirtas prekybai kaip „ilgalaikius“ turtą ir įsipareigojimus; TAS 19 – sąvokų išaiškinimas; TAS 23 – skolinimosi išlaidų sąvokų nuoseklumo suderinimas su faktinės palūkanų normos sąvokomis; TAS 20 – mažesne nei rinkos palūkanų norma vyriausybės suteiktų paskolų apskaita; antrinių įmonių, skirtų parduoti, apskaitos paaiškinimas (TAS 27 ir TFAS 5); TAS 28 ir TAS 31 – sumažinti reikalavimai asocijuotų ir bendrų įmonių atskleidimui; TAS 36 – patobulinti atskleidimo reikalavimai; TAS 38 – išaiškinta reklamos išlaidų apskaita; nuosekliai suderintos finansinių priemonių, kurių tikrosios vertės pokytis traukiamas į pelno (nuostolių) ataskaitą ir rizikos mažinimo kategorijų sąvokos (TAS 39); TAS 40 – pateikti reikalavimai statomo investicinio turto apskaitai; TAS 41 – sumažintas ribojimų skaičius nustatant biologinio turto tikrąją vertę. Kiti pakeitimai TAS 8, 10, 18, 20, 29, 34, 40, 41 ir TFAS 7 buvo tik redakcinio pobūdžio. Vadovybė mano, kad pritaikius šiuos pakeitimus, grupės apskaitos politika, turto ir įsipareigojimų klasifikacija bei vertinimas iš esmės nepasikeis.

TFAAK 12, 13, 14, 15, 16 ir pataisyti TAS 1, 23, 27, 32, TFAS 2 ir 3 bei TFAS pakeitimai dar nebuvo patvirtinti ES.

3. Ataskaita apie segmentus (tūkst. litų)

Pirminis segmentas – verslo segmentai. Grupę sudaro šeši pagrindiniai verslo segmentai: banko, lizingo, rizikos kapitalo, investicijų valdymo, įmonių finansų ir gyvybės draudimo veikla. Sandoriai tarp verslo segmentų vykdomi rinkos sąlygomis

Konsoliduotų segmentų ataskaita už šešių mėnesių laikotarpį, pasibaigusį 2008 m. birželio 30 d. (tūkst. litų):

	Konsoliduoti segmentai						Eliminavi- mai ir koregavi- mai	Iš viso
	Banko veikla	Lizingas	Rizikos kapitalas	Investicijų valdymas	Įmonių finansai	Gyvybės draudimas		
Pajamos:								
vidinės	92 910	130	131	219	14	(125)	(93 279)	-
išorinės	789 983	136 230	338	12 544	5 771	28 495	-	973 361
	882 893	136 360	469	12 763	5 785	28 370	(93 279)	973 361
Išlaidos:								
vidinės	(365)	(24 762)	(22)	(6 531)	(122)	(2 886)	34 688	-
išorinės	(596 222)	(84 499)	(421)	(3 934)	(2 888)	(16 429)	-	(704 393)
	(596 587)	(109 261)	(443)	(10 465)	(3 010)	(19 315)	34 688	(704 393)
Nusidėvėjimas ir amortizacija	(13 778)	(2 043)	(4)	(18)	(13)	(261)	-	(16 117)
Nuostoliai dėl sumažėjusios kreditų ir lizingo vertės	(17 068)	(2 460)	-	-	-	-	-	(19 528)
Gyvybės draudimo techniniai atidėjiniai	-	-	-	-	-	(7 725)	-	(7 725)
Laikotarpio pelnas	255 460	22 596	22	2 280	2 762	1 069	(58 591)	225 598
Turtas	25 027 824	4 501 868	26 566	15 905	9 294	396 966	(1 220 744)	28 757 679
Įsipareigojimai	22 848 667	4 468 272	659	3 567	3 218	370 722	(1 161 804)	26 533 301
Investicijos į ilgalaikį turtą	(38 008)	(2 844)	(2)	(16)	(12)	(254)	-	(41 136)

3 Ataskaita apie segmentus (tūkst. litų) (tęsinys)

Konsoliduotų segmentų ataskaita už šešių mėnesių laikotarpį, pasibaigusį 2007 m. birželio 30 d. (tūkst. litų):

	Konsoliduoti segmentai							Eliminavi- mai ir koregavi- mai	Iš viso
	Banko veikla	Lizingas	Rizikos kapitalas	Investicijų valdymas	Įmonių finansai	Gyvybės drau- dimas	Nekilnoja- masis turtas		
Pajamos:									
vidinės	78 603	135	152	188	94	806	5 202	(85 180)	-
išorinės	608 848	90 241	664	13 011	4 500	47 535	264	-	765 063
	687 451	90 376	816	13 199	4 594	48 341	5 466	(85 180)	765 063
Išlaidos:									
vidinės	(5 642)	(19 758)	(22)	(7 877)	(110)	(3 490)	(2 508)	39 407	-
išorinės	(426 516)	(47 574)	(362)	(3 031)	(3 781)	(8 670)	(1 187)	-	(491 121)
	(432 158)	(67 332)	(384)	(10 908)	(3 891)	(12 160)	(3 695)	39 407	(491 121)
Nusidėvėjimas ir amortizacija	(12 965)	(2 996)	(4)	(28)	(10)	(198)	(6)	-	(16 207)
Nuostoliai dėl sumažėjusios kreditų ir lizingo vertės	(21 962)	(1 422)	-	-	-	-	-	-	(23 384)
Gyvybės draudimo techniniai atidėjiniai	-	-	-	-	-	(35 209)	-	-	(35 209)
Laikotarpio pelnas	220 366	18 626	428	2 263	693	774	1 765	(45 773)	199 142
Turtas	21 349 063	3 381 807	26 129	14 904	10 909	346 821	122 088	(1 329 643)	23 922 078
Įsipareigojimai	19 689 126	3 351 035	105	5 456	6 937	324 343	89 870	(1 244 070)	22 222 802
Investicijos į ilgalaikį turtą	6 929	5 785	6	4	45	73	1	-	12 843

Antrinis segmentas – geografinis segmentas pagal klientų buvimo vietą Pagrindiniai segmentai yra Lietuva (vietinė rinka), JAV, Ukraina, ES šalys. Išskyrus Lietuvą, nė vienas segmentas nesukuria reikšmingų pajamų.

Verslo segmentai atitinka grupės įmones, o išlaidos priskiriamos tam tikram segmentui tiesiogiai.

4. Kreditai pagal ūkio šakas ir sektorius (tūkst. litų)

Grupė			Bankas	
2008 m. birželio 30 d.	2007 m. gruodžio 31 d.		2008 m. birželio 30 d.	2007 m. gruodžio 31 d.
20 750	18 554	Bankai ir kitos kredito įstaigos	20 750	18 554
7 037	11 700	Kiti finansų tarpininkai	1 116 450	1 136 563
27 787	30 254	Iš viso kreditų kredito įstaigoms ir finansų institucijoms	1 137 200	1 155 117
2 421 157	2 460 050	Didmeninė ir mažmeninė prekyba	2 421 157	2 460 050
3 178 144	2 838 735	Apdirbamoji pramonė	3 178 144	2 838 735
3 762 813	3 257 990	Nekilnojamasis turtas	3 762 813	3 257 990
390 787	333 997	Komunalinių paslaugų sektorius	390 787	333 997
419 279	795 746	Statyba	419 279	795 746
464 284	418 553	Transportas ir ryšiai	464 284	418 553
719 765	360 691	Vyriausybės ir savivaldybių paslaugos	719 765	360 691
146 378	144 048	Žemės ūkis, medžioklė, miškininkystė	146 378	144 048
159 003	187 478	Viešbučiai ir restoranai	159 003	187 478
3 794	4 221	Švietimas	3 794	4 221
2 898	3 110	Kasyba ir karjerų eksploatavimas	2 898	3 110
23 573	35 385	Sveikatos apsauga	23 573	35 385
203 524	279 790	Kita veikla	201 474	276 747
7 690 414	6 795 312	Kiti ne ūkio šakų klientai	7 690 414	6 795 312
19 585 813	17 915 106	Iš viso kreditų klientams	19 583 763	17 912 063
(178 779)	(161 818)	Nuostoliai dėl kreditų klientams sumažėjusios vertės	(178 779)	(161 818)
19 407 034	17 753 288	Iš viso kreditų klientams grynosios vertės	19 404 984	17 750 245

5. Skolos kredito įstaigoms ir finansų institucijoms (tūkst. litų)

Grupė			Bankas	
2008 m. birželio 30 d.	2007 m. gruodžio 31 d.		2008 m. birželio 30 d.	2007 m. gruodžio 31 d.
1 471 082	1 627 208	Skola, gražintina per vienus metus	1 193 302	1 562 519
12 483 934	10 918 561	Skola, gražintina po vieno metų	9 519 998	8 259 904
13 955 016	12 545 769	Iš viso skolų kredito įstaigoms ir finansų institucijoms	10 713 300	9 822 423

2008 m. birželio 30 d. grupė vykdė visus kredito linijas suteikusių užsienio finansų institucijų bankui keliamus reikalavimus.

6. Valdomas turtas (tūkst. litų)

	Grupė	
	2008 m. birželio 30 d.	2007 m. gruodžio 31 d.
Privačių ir juridinių asmenų valdomas turtas	20 634	18 877
Valstybinio socialinio draudimo įmokų dalies kaupimo pensijų fondas <i>SEB Pensija 3</i>	40 949	25 621
Valstybinio socialinio draudimo įmokų dalies kaupimo pensijų fondas <i>SEB Pensija 2</i>	504 667	415 279
Valstybinio socialinio draudimo įmokų dalies kaupimo pensijų fondas <i>SEB Pensija 1</i>	124 804	102 651
Papildomo savanoriško kaupimo pensijų fondas <i>SEB Pensija 1 plus</i>	12 404	14 078
Papildomo savanoriško kaupimo pensijų fondas <i>SEB Pensija 2 plus</i>	48 435	56 404
NVS akcijų fondas	123 377	141 823
NVS obligacijų fondas	62 753	45 657
Pasaulio rinkų fondų fondas	112 701	124 327
SEB akcijų fondų fondas	64 712	75 941
Iš viso valdomo turto	1 115 436	1 020 658

7. Nebalansiniai straipsniai (tūkst. litų)

Grupė			Bankas	
2008 m. birželio 30 d.	2007 m. gruodžio 31 d.		2008 m. birželio 30 d.	2007 m. gruodžio 31 d.
4 654 907	4 613 854	Sutartys suteikti kreditą	4 736 328	4 846 003
740 771	662 638	Suteiktos garantijos	743 817	666 183
126 337	81 180	Išleisti akredityvai	135 456	85 055
514 980	473 150	Įsipareigojimai pirkti turtą ir kiti įsipareigojimai	-	-
7 437	8 440	Laiduoti vekseliai	7 437	8 440
35 092	4 349	Įsipareigojimai parduoti vertybinius popierius	35 092	4 349
227	257	Išleistos garantijos deponavus lėšas	227	257

7. *Nebalansiniai straipsniai (tūkst. litų) (tęsinys)*

Banko ir Grupės išvestinių priemonių portfelis 2008 m. birželio 30 d.:

	2008 m. birželio 30 d.		2007 m. gruodžio 31 d.	
	Pirkimas	Pardavimas	Pirkimas	Pardavimas
Užsienio valiutos keitimo išvestinės finansinės priemonės				
Išankstiniai valiutos pirkimo sandoriai	2 798 942	2 798 160	1 090 126	1 092 518
Valiutos apsiskeitimo sandoriai	-	-	1 540 513	1 538 472
Pasirinkimo sandoriai	126 531	126 531	2 582	2 582
Palūkanų normos išvestinės finansinės priemonės				
Išankstinis indėlis	-	-	466 128	-
Būsimieji sandoriai	98 060	98 060	135 004	135 004
Palūkanų normos apsiskeitimo sandoriai	3 531 612	3 531 612	3 004 585	3 004 585
Palūkanų normos pasirinkimo sandoriai	2 278 848	2 278 848	1 035 840	1 035 840
Nuosavybės išvestinės finansinės priemonės				
Su indeksais susietų vertybinių popierių pasirinkimo sandoris (skolos vertybinių popierių, susijusių su indeksais, sandorio dalis)	1 052 710	1 052 710	1 055 354	1 055 354
Kitos išvestinės finansinės priemonės				
Kiti pasirinkimo sandoriai	29 763	29 763	5 073	5 073

Lentelėje pateikiamos būsimų laikotarpių lizingo ir investuoto turto nuomos įmokos pagal neatšaukiamas nuomos sutartis:

Grupė			Bankas	
2008 m. birželio 30 d.	2007 m. gruodžio 31 d.		2008 m. birželio 30 d.	2007 m. gruodžio 31 d.
2 495	2 642	Būsimų laikotarpių pajamos (iki 1 metų)	-	-
3 582	4 125	Būsimų laikotarpių pajamos (iki 5 metų)	-	-
6 077	6 767	Iš viso būsimų laikotarpių lizingo ir nuomos įmokų pagal galiojančias neatšaukiamas nuomos sutartis	-	-

2008 m. birželio 30 d. grupės nebalansinių nuomos įsipareigojimų buvo 176 989 tūkst. litų (177 111 tūkst. litų buvo 2007 m. gruodžio 31 d.), o banko nebalansinių nuomos įsipareigojimų - 174 746 tūkst. litų (174 640 tūkst. litų buvo 2007 m. gruodžio 31 d.).

8. *Susiję asmenys (tūkst. litų)*

Vykdamas įprastinį verslą, su susijusiais asmenimis sudaromi sandoriai. Sandorius su pagrindine patronuojančia įmone (SEB, Švedija) ir antrinėmis įmonėmis sudaro kreditų, indėlių ir skolos priemonių sandoriai.

Grupė			Palūkanų norma (proc.)	Bankas	
2008 m. birželio 30 d.	2007 m. gruodžio 31 d.			2008 m. birželio 30 d.	2007 m. gruodžio 31 d.
		Sandoriai su SEB grupe:			
471 673	704 090	Kreditų likutis	2,70-6,90	471 673	704 090
201 932	329 760	Teigiama atstatomoji vertė (laikomos prekybai)		201 932	329 760
3 547	7 926	Kitas turtas		1 089	2 311
(13 720 690)	(12 487 700)	Indėlių likutis	0,2-6,17	(10 442 347)	(9 731 148)
(253 851)	(288 654)	Kiti įsipareigojimai		(253 828)	(288 400)
424	4 902	Nepanaudotas kredito likutis		424	4 902
9 133	11 854	Išleistos garantijos		9 133	11 854
75 755	108 651	Gautos garantijos		75 755	108 651
		Sandoriai su Banko antrinėmis įmonėmis per šešių mėnesių laikotarpį, pasibaigusį birželio 30 d.:			
-	-	Kreditų likutis	2,52-5,41	1 109 413	1 124 865
-	-	Kitas turtas		3 696	5 997
-	-	Indėlių likutis	0,25-1,45	(46 734)	(47 768)
-	-	Kiti įsipareigojimai		(1 948)	(2 195)
-	-	Sutartys suteikti kreditus		81 421	232 150
-	-	Išleistos garantijos		3 046	3 544
-	-	Išleisti akreditivai		9 120	3 875
		Sandoriai su SEB grupe per šešių mėnesių laikotarpį, pasibaigusį birželio 30 d.:			
2008	2007	Palūkanų pajamos		2008	2007
25 451	12 981	Palūkanų išlaidos		25 451	12 981
(299 580)	(172 075)	Kitų gautų paslaugų ir patirtų išlaidų su SEB grupe grynoji vertė		(230 237)	(135 920)
(759)	2 059			(5 449)	(540)
		Sandoriai su Banko antrinėmis įmonėmis per šešių mėnesių laikotarpį, pasibaigusį birželio 30 d.:			
-	-	Palūkanų pajamos		24 435	21 878
-	-	Gauti dividendai		58 591	45 772
-	-	Palūkanų išlaidos		(186)	(659)
-	-	Kitų gautų paslaugų ir patirtų išlaidų su SEB grupe grynoji vertė		9 706	5 970

9. Išleisti ir išpirkti skolos vertybiniai popieriai

Per 2008 metų pirmą pusmetį bankas sėkmingai išleido dvidešimt tris skolos vertybinių popierių emisijas, kaip parodyta lentelėje žemiau:

Išleidimo data	Išpirkimo data	Trukmė	Valiuta	Emisijos dydis (lityais)	Palūkanų norma arba indeksas
2008 01 11	2011 01 11	1096 dienos	LTL	500 000 000	7,50%
2008 02 06	2011 02 24	1114 dienos	LTL	249 900	AB Apranga, AB Ūkio bankas, AS Tallinna Kaubamaja, AS Arco Vara
2008 02 06	2011 02 24	1114 dienos	LTL	145 700	AB Apranga, AB Ūkio bankas, AS Tallinna Kaubamaja, AS Arco Vara
2008 02 06	2011 02 24	1114 dienos	LTL	5 543 800	S&P BRIC 40
2008 02 06	2011 02 24	1114 dienos	LTL	6 174 300	S&P BRIC 40
2008 02 06	2011 02 24	1114 dienos	LTL	3 396 300	RDX (Russian Depository Index)
2008 02 06	2011 02 24	1114 dienos	LTL	5 185 800	RDX (Russian Depository Index)
2008 02 06	2011 02 24	1114 dienos	EUR	2 059 250	RDX (Russian Depository Index)
2008 03 01	2009 03 09	373 dienos	LTL	25 498 700	6,10%
2008 03 04	2011 02 22	1085 dienos	LTL	867 500	S&P Southeast Asia 40
2008 03 04	2011 02 22	1085 dienos	LTL	2 076 300	S&P Southeast Asia 40
2008 03 04	2011 03 23	1114 dienos	LTL	1 062 400	ABN AMRO Middle East Price Return
2008 03 04	2011 03 23	1114 dienos	LTL	2 225 400	ABN AMRO Middle East Price Return
2008 03 08	2010 03 09	731 dienos	LTL	17 818 800	6,40%
2008 03 18	2011 04 06	1114 dienos	LTL	5 467 600	BNP Paribas Millenium 10 Europe Excess Return
2008 03 18	2011 04 06	1114 dienos	LTL	5 731 000	BNP Paribas Millenium 10 Europe Excess Return
2008 03 18	2011 04 06	1114 dienos	EUR	1 921 138	BNP Paribas Millenium 10 Europe Excess Return
2008 04 05	2009 04 14	374 dienos	LTL	3 239 700	5,70%
2008 05 14	2010 06 02	749 dienos	LTL	6 317 600	UBS Comm-PASS Excess Return
2008 05 14	2010 06 02	749 dienos	LTL	9 230 800	UBS Comm-PASS Excess Return
2008 05 14	2010 06 02	749 dienos	EUR	4 289 759	UBS Comm-PASS Excess Return
2008 06 04	2011 06 06	1097 dienos	USD	87 867 401	4,20%
2008 06 28	2009 07 07	374 dienos	LTL	12 740 900	5,75%

Per 2008 metų pirmą pusmetį bankas sėkmingai išpirko septynias skolos vertybinių popierių emisijas, kaip parodyta lentelėje žemiau:

Išleidimo data	Išpirkimo data	Trukmė	Valiuta	Emisijos dydis (lityais)	Palūkanų norma
2005 02 19	2008 02 20	1096 dienos	LTL	100 000 000	3,10%
2005 04 21	2008 04 30	1106 dienos	LTL	10 000 000	TOPIX
2005 04 21	2008 04 30	1106 dienos	LTL	5 000 000	TOPIX
2006 02 14	2008 03 03	748 dienos	LTL	9 302 100	FTSE/Xinhua China 25 and S&P CNX Nifty
2006 02 14	2008 03 03	748 dienos	LTL	24 029 500	FTSE/Xinhua China 25 and S&P CNX Nifty
2007 06 09	2008 06 10	367 dienos	USD	33 703 424	4,90%
2007 09 08	2008 05 20	255 dienos	LTL	18 611 800	4,80%

10. Finansinės grupės informacija (tūkst. litų)

Finansinės grupės (konsoliduota grupė, išskyrus UAB „SEB Venture Capital“) šešių mėnesių laikotarpio, pasibaigusio 2008 m. birželio 30 d. balansas, pelno (nuostolių), nuosavybės pokyčių ir pinigų srautų ataskaitos pateikiamos toliau:

**Finansinės grupės šešių mėnesių laikotarpio, pasibaigusio
birželio 30 d., pelno (nuostolių) ataskaita
(tūkst. litų)**

	2008	2007
Palūkanų pajamos	779 639	537 369
Palūkanų išlaidos	(458 169)	(279 323)
Grynosios palūkanų pajamos	321 470	258 046
Nuostoliai dėl sumažėjusios kreditų vertės	(16 837)	(17 572)
Nuostoliai dėl lizingo portfelio ir kito su lizingu susijusio abejotino turto sumažėjusios vertės	(2 460)	(1 421)
Atidėjiniai garantijoms	(233)	(4 208)
Kiti (nuostoliai) ir nuostolių atstatymas dėl sumažėjusios vertės	2	(183)
	(19 528)	(23 384)
Grynosios palūkanų pajamos po nuostolių dėl sumažėjusios vertės	301 942	234 662
Grynosios pajamos už paslaugų mokesčius ir kitos pajamos	96 242	101 241
Grynasis pelnas už nuosavybės vertybinius popierius	8 767	7 534
Dividendai iš antrinių įmonių	5 511	8 943
Grynasis pelnas (nuostolis) už operacijas skolos vertybiniais popieriais ir finansinėmis priemonėmis	(13 662)	19 705
Grynasis pelnas už operacijas užsienio valiuta	42 512	28 862
	139 370	166 285
Grynosios draudimo įmokų pajamos	44 251	41 680
Bendrosios draudimo išlaidos	(39 578)	(40 259)
Grynosios gyvybės draudimo pajamos	4 673	1 421
Išlaidos personalui	(95 639)	(78 216)
Kitos administracinės išlaidos	(86 744)	(76 619)
	(182 383)	(154 835)
Pelnas prieš pelno mokestį	263 602	247 533
Pelno mokestis	(32 515)	(41 641)
Grynasis pelnas	231 087	205 892
Skirstomas:		
patronuojančios įmonės akcininkams	231 087	205 892
mažumos interesui	-	-
	231 087	205 892

10 *Finansinės grupės informacija (tūkst. litų) (tęsinys)*

**Finansinės grupės balansas
(tūkst. litų)**

	2008 m. birželio 30 d.	2007 m. gruodžio 31 d.
Turtas		
Grynieji pinigai	299 621	460 494
Likučiai Lietuvos banke	865 506	1 261 469
Korespondentinių sąskaitų lėšų grynoji vertė	670 598	978 270
Iždo vertybiniai popieriai, skirti parduoti	1 656 981	2 060 853
Finansinis turtas, kurio tikrosios vertės pokytis traukiamas į pelno (nuostolių) ataskaitą	660 228	594 859
Išvestinės finansinės priemonės	208 905	340 182
Kreditų kredito įstaigoms ir finansų institucijoms grynoji vertė	27 787	30 254
Kreditų klientams grynoji vertė	19 404 984	17 750 245
Gautinų lizingo įmokų grynoji vertė	4 376 120	3 928 138
Vertybiniai popieriai, skirti parduoti	25 465	27 705
Vertybiniai popieriai, laikomi iki išpirkimo	11 627	12 493
Investicijos į antrines įmones	25 000	25 000
Ilgalaikis nematerialusis turtas	209 774	184 947
Ilgalaikis materialusis turtas	59 218	76 331
Išnuomotas turtas	9 674	12 149
Atidėtų mokesčių turtas	2 495	635
Kito turto grynoji vertė	252 236	251 598
Iš viso turto	28 766 219	27 995 622
Įsipareigojimai		
Įsiskolinimas Lietuvos bankui	33	25
Įsiskolinimas kredito įstaigoms ir finansų institucijoms	13 955 016	12 545 769
Išvestinės finansinės priemonės	207 712	393 431
Klientų indėliai	10 259 661	10 822 657
Gyvybės draudimo techniniai atidėjiniai	268 195	258 367
Įsipareigojimai pagal investavimo sutartis	94 478	136 052
Sukauptos sąnaudos ir būsimų laikotarpių pajamos	53 989	69 078
Mokėtinas pelno mokeskis	68 771	59 806
Subordinuotos paskolos	601 974	654 008
Išleisti skolos vertybiniai popieriai	874 497	873 247
Atidėtų mokesčių įsipareigojimai	1 281	1 045
Kiti įsipareigojimai ir atidėjiniai	157 141	177 625
Iš viso įsipareigojimų	26 542 748	25 991 110
Nuosavas kapitalas		
Nuosavas kapitalas, priskirtinas patronuojančios įmonės akcininkams		
Įstatinis kapitalas	1 034 575	1 034 575
Atsargos kapitalas	1 034	1 034
Finansinio turto perkainojimo rezervas	(19 571)	(7 442)
Privalomasis rezervas	76 509	34 363
Bendrieji ir kiti rezervai	9 338	9 338
Einamųjų metų grynasis pelnas ir nepaskirstytasis pelnas	1 121 586	932 644
Iš viso nuosavo kapitalo	2 223 471	2 004 512
Iš viso įsipareigojimų ir nuosavo kapitalo	28 766 219	27 995 622
Vidutinė nuosavybės, priskirtinos patronuojančios įmonės akcininkams, grąža (perskaičiuota metams)	21,90%	30,16 %
Vidutinė viso turto grąža (perskaičiuota metams)	1,64%	2,14 %

**Finansinės grupės šešių mėnesių laikotarpio, pasibaigusio
birželio 30 d., nuosavybės pokyčių ataskaita
(tūkst. litų)**

	Akcinis kapitalas	Atsargos kapitalas	Finansinio turto perkai- nojimo rezervas	Privalo- masis rezervas	Bendrieji ir kiti rezervai	Nepa- skirstyta- sis pelnas	Mažu- mos interesas	Iš viso
2006 m. gruodžio 31 d.	1 034 575	1 034	591	14 746	9 338	434 667	-	1 494 951
Finansinio turto perkainojimo rezervo grynasis pokytis išskaičiuvus atidėtus mokesčius už laikotarpį	-	-	(8 177)	-	-	-	-	(8 177)
Einamųjų metų grynasis pelnas	-	-	-	-	-	205 892	-	205 892
<i>Grynosios pajamos, įtrauktos į nuosavą kapitalą</i>	-	-	(8 177)	-	-	205 892	-	197 715
Nepaskirstytojo pelno perkėlimas į rezervus	-	-	-	19 617	-	(19 616)	-	1
2007 m. birželio 30 d.	1 034 575	1 034	(7 586)	34 363	9 338	620 943	-	1 692 667
2007 m. gruodžio 31 d.	1 034 575	1 034	(7 442)	34 363	9 338	932 644	-	2 004 512
Finansinio turto perkainojimo rezervo grynasis pokytis išskaičiuvus atidėtus mokesčius už laikotarpį	-	-	(12 129)	-	-	-	-	(12 129)
Einamųjų metų grynasis pelnas	-	-	-	-	-	231 087	-	231 087
<i>Grynosios pajamos, įtrauktos į nuosavą kapitalą</i>	-	-	(12 129)	-	-	231 087	-	218 958
Nepaskirstytojo pelno perkėlimas į rezervus	-	-	-	42 146	-	(42 146)	-	-
2008 m. birželio 30 d.	1 034 575	1 034	(19 571)	76 509	9 338	1 121 586	-	2 223 471

**Finansinės grupės
birželio 30 d. pinigų srautų ataskaita
(tūkst. litų)**

	2008	2007
Pinigai iš veiklos		
Gautos palūkanos	775 824	529 856
Sumokėtos palūkanos	(454 316)	(245 150)
Grynasis pelnas už operacijas užsienio valiuta	42 512	28 862
Grynasis pelnas (nuostolis) už vertybinių popierių ir kitų finansinių priemonių operacijas	(19 173)	19 705
Mokesčių už paslaugas ir kitų pajamų grynoji vertė	96 242	101 241
Gyvybės draudimo veikla	(27 073)	73 837
Išlaidos personalui	(95 639)	(78 216)
Kitos išlaidos	(57 797)	(78 235)
Grynieji pinigų srautai iš veiklos prieš trumpalaikio turto pokyčius	260 580	351 900
Trumpalaikio turto pokytis		
Privalomų atsargų centriniame banke sumažėjimas	40 696	77 591
Korespondentinių sąskaitų lėšų ir kreditų kredito įstaigoms ir finansų institucijoms sumažėjimas (padidėjimas)	573 730	100
Klientams suteiktų kreditų padidėjimas	(1 667 761)	(2 322 364)
Kito trumpalaikio turto (padidėjimas) sumažėjimas	(2 496)	(11 893)
Grynasis trumpalaikio turto pokytis	(1 055 831)	(2 256 566)
Trumpalaikių įsipareigojimų pokytis		
Klientų indėlių padidėjimas (sumažėjimas)	(562 996)	100 205
Sukauptų sąnaudų, būsimų laikotarpių pajamų ir kitų įsipareigojimų padidėjimas (sumažėjimas)	(42 129)	(25 896)
Grynasis trumpalaikių įsipareigojimų pokytis	(605 125)	74 309
Grynieji pinigų srautai iš veiklos (-ai) prieš pelno mokesčių	(1 400 376)	(1 830 357)
Sumokėtas pelno mokestis	(20 843)	(30 328)
Grynieji pinigų srautai iš veiklos (-ai) po pelno mokesčio	(1 421 219)	(1 860 685)
Pinigų srautai iš investicinės (-ei) veiklos (-ai)		
Ilgalaikio materialiojo ir nematerialiojo turto pokytis	(21 356)	(20 216)
Investicijų į Vyriausybės vertybinius popierius, skirtus parduoti, sumažėjimas (padidėjimas)	391 743	90 960
Dividendai, gauti iš antrinių įmonių	5 511	8 943
Investicijų į vertybinius popierius ir išvestines finansines priemones (padidėjimas) sumažėjimas	(115 257)	(621 679)
Gautinų lizingo įmokų pokytis	(450 442)	(573 693)
Grynieji pinigų srautai iš investicinės (-ei) veiklos (-ai)	(189 801)	(1 115 685)
Pinigų srautai iš finansinės (-ei) veiklos (-ai)		
Įsiskolinimo centriniam bankui padidėjimas (sumažėjimas)	8	8
Įsiskolinimo kredito įstaigoms ir finansų institucijoms padidėjimas (sumažėjimas)	1 409 247	2 290 229
Subordinuotų paskolų padidėjimas (sumažėjimas)	(52 034)	158 311
Išleistų skolos vertybinių popierių grynoji vertė	1 250	(126 488)
Grynieji pinigų srautai iš finansinės veiklos (finansinei veiklai)	1 358 471	2 322 060
Grynasis pinigų pokytis	(252 549)	(654 310)
Pinigų likutis sausio 1 d.	1 290 448	1 327 746
Pinigų likutis birželio 30 d.	1 037 899	673 436
<i>Iš jų:</i>		
laisvai disponuojamos lėšos centriniuose bankuose	237 392	-
vienos nakties indėliai	345 434	282 731
grynieji pinigai	299 621	311 977
korespondentinių sąskaitų lėšos	155 452	78 728
	1 037 899	673 436

11. Reikšmingi įvykiai po balanso sudarymo dienos

Bankas sėkmingai išleido penkias skolos vertybinių popierių emisijas, kurios pradėtos platinti prieš 2008 m. birželio 30 d. ir baigtos platinti po minėtos datos 2008 m. birželio 30 d. šių emisijų balansinė vertė, įtraukta į balanso straipsnį *Kiti įsipareigojimai ir atidėjiniai*, buvo 20 392 tūkst. litų

Po 2008 m. birželio 30 d. buvo išpirktos aštuonios skolos vertybinių popierių emisijos, kurių nominali vertė balanso dieną buvo 63 441 tūkst. litų