

**AB bankas „Snoras“**  
**Tarpinė konsoliduota finansinė atskaitomybė**

*Už 6 mėnesių laikotarpį, pasibaigusį 2008 m. birželio 30 d.  
Parengta pagal 34 TAS „Tarpinė finansinė atskaitomybė“  
Pateikiama kartu su nepriklausomo auditoriaus išvada*

## NEPRIKLAUSOMO AUDITORIAUS IŠVADA AB BANKAS „SNORAS“ AKCININKAMS

### Išvada apie tarpinę konsoliduotą finansinę atskaitomybę

Mes atlikome AB bankas „Snoras“ (toliau – „Bankas“) kartu su dukterinėmis įmonėmis (toliau – „Grupė“), kurios sudaro Grupę, tarpinės konsoliduotos finansinės atskaitomybės, kurią sudaro Grupės 2008 m. birželio 30 d. balansas, 6 mėnesių laikotarpio, pasibaigusio 2008 m. birželio 30 d., pelno (nuostolių), nuosavo kapitalo pokyčių ir pinigų srautų ataskaitos bei aiškinamasis raštas, auditą.

#### *Vadovybės atsakomybė už finansinę atskaitomybę*

Už šios finansinės atskaitomybės, parengtos pagal TAS 34 „Tarpinė finansinė atskaitomybė“, priimtą taikyti Europos Sąjungoje, parengimą ir teisingą pateikimą atsakinga Banko vadovybė. Ši atsakomybė apima: vidaus kontrolės sistemas, skirtas finansinės atskaitomybės parengimui ir teisingam pateikimui, užtikrinant, kad nėra reikšmingų netikslumų dėl apgaulės ar klaidos, sukūrimą, įdiegimą bei palaikymą; tinkamų apskaitos principų pasirinkimą ir taikymą; ir pagal aplinkybes tinkančių ir pagrįstų įvertinimų pasirinkimą.

#### *Auditorių atsakomybė*

Mūsų pareiga yra, remiantis atliktu auditu, pareikšti nuomonę apie šią finansinę atskaitomybę. Mes atlikome auditą vadovaudamiesi Tarptautiniais audito standartais, kuriuos nustato Tarptautinė apskaitininkų federacija. Šie standartai reikalauja, kad mes laikytumėmės profesinės etikos reikalavimų bei planuotume ir atliktume auditą taip, kad galėtume deramai įsitikinti, jog finansinėje atskaitomybėje nėra reikšmingų netikslumų.

Auditas apima finansinės atskaitomybės skaičius ir paaiškinimus pagrindžiančių įrodymų gavimo procedūrų atlikimą. Pasirinktos procedūros priklauso nuo auditoriaus profesinio sprendimo, įskaitant reikšmingų netikslumų dėl apgaulės ar klaidos finansinėje atskaitomybėje rizikos įvertinimą. Įvertindamas šią riziką, auditorius atsižvelgia į vidaus bendrovės finansinės atskaitomybės parengimo ir pateikimo kontroles ir siekia pasirinkti tinkamas audito procedūras, tačiau neturi tikslo pareikšti nuomonės apie bendrovės vidaus kontrolių efektyvumą. Auditas taip pat apima taikytų apskaitos principų ir vadovybės padarytų reikšmingų prielaidų bei bendro finansinės atskaitomybės pateikimo įvertinimą.

Mes tikime, kad mūsų gauti audito įrodymai yra pakankami ir tinkami, kad suteiktų pagrindą mūsų nuomonei.


#### *Nuomonė*

Mūsų nuomone, toliau pateikta tarpinė konsoliduota finansinė atskaitomybė visais reikšmingais atžvilgiais teisingai atspindi Grupės 2008 m. birželio 30 d. finansinę padėtį ir jos 6 mėnesių laikotarpio, pasibaigusio 2008 m. birželio 30 d., finansinius veiklos rezultatus ir pinigų srautus pagal TAS 34 „Tarpinė finansinė atskaitomybė“, priimtą taikyti Europos Sąjungoje.

Išvada apie kitą įstatymų reikalaujamą pateikti informaciją

Mūsų atlikto audito tikslas buvo gauti audito įrodymų, suteikiančių pagrindą mūsų nuomonei apie vientisą tarpinę konsoliduotą finansinę atskaitomybę. Skyriuje *Pagal įstatymo reikalavimus būtina pateikti informacija* pateikta Banko ir Finansinės grupės finansinė informacija, kuri nėra privaloma tarpinės konsoliduotos finansinės atskaitomybės dalis, yra pateikiama papildomos analizės tikslais. Ši informacija buvo audituota tarpinės konsoliduotos finansinės atskaitomybės audito metu, ir, mūsų nuomone, ši papildoma informacija yra visais reikšmingais atžvilgiais teisingai pateikta vientisos tarpinės konsoliduotos finansinės atskaitomybės kontekste.

UAB „ERNST & YOUNG BALTIC“  
Audito įmonės pažymėjimo Nr. 001335



Jonas Akelis  
Auditoriaus pažymėjimo  
Nr. 000003

Auditas buvo baigtas 2008 m. rugpjūčio 8 d.



AB bankas „Snoras“ tarpinė konsoliduota finansinė atskaitomybė  
už 6 mėnesių laikotarpį, pasibaigusį 2008 m. birželio 30 d.

(tūkstančiais litų)

**KONSOLIDUOTI BALANSAI**

	<i>Pastabos</i>	<i>2008 m. birželio 30 d.</i>	<i>2007 m. gruodžio 31 d.</i>
<b>Turtas</b>			
Pinigai ir pinigų ekvivalentai		2.233.368	3.099.436
Finansinis turtas, pelno (nuostolių) ataskaitoje apskaitytas tikraja verte	4	698.928	848.053
Lėšos bankuose ir kitose kredito institucijose		254.216	438.360
Finansinis turtas, laikomas galimam pardavimui		971	33.835
Iki išpirkimo laikomas finansinis turtas		205.885	149.999
Paskolos klientams, grynąja verte	5	4.687.146	4.086.816
Investicinis turtas		34.739	34.100
Ilgalaikis materialusis turtas	6	226.273	203.232
Nebaigtos vykdyti sutartys		84.087	43.503
Nematerialusis turtas	6	20.443	20.845
Atidėtojo pelno mokesčio turtas		304	544
Kitas turtas		71.873	38.261
<b>Turto iš viso</b>		<b>8.518.233</b>	<b>8.996.984</b>
<b>Įsipareigojimai</b>			
Įsipareigojimai kredito institucijoms		194.217	519.312
Įsipareigojimai dėl išvestinių finansinių priemonių		1.747	2.677
Įsipareigojimai klientams		6.879.025	7.017.321
Išleisti skolos vertybiniai popieriai	10	624.791	639.920
Subordinuotos paskolos		112.042	114.379
Mokėtinas atskaitinio laikotarpio pelno mokestis		6.302	8.490
Atidėtojo pelno mokesčio įsipareigojimai		15.715	11.718
Kiti įsipareigojimai		86.504	87.672
<b>Įsipareigojimų iš viso</b>		<b>7.920.343</b>	<b>8.401.489</b>
<b>Nuosavas kapitalas</b>			
Įstatinis kapitalas	11	253.354	253.354
Akcijų priedai		99.137	99.137
Rezervai		70.418	65.379
Nepaskirstytasis pelnas		123.288	123.864
<b>Nuosavo kapitalo dalis, priskirta Banko akcininkams</b>		<b>546.197</b>	<b>541.734</b>
Mažumos dalis		51.693	53.761
<b>Nuosavo kapitalo iš viso</b>		<b>597.890</b>	<b>595.495</b>
<b>Nuosavo kapitalo ir įsipareigojimų iš viso</b>		<b>8.518.233</b>	<b>8.996.984</b>

AB banko „Snoras“ valdybos vardu finansinę atskaitomybę pasirašė ir patvirtino

Prezidentas	Raimondas Baranauskas		2008 m. rugpjūčio 8 d.
Vyr. buhalterė	Zita Selenkovienė		2008 m. rugpjūčio 8 d.

7 – 15 puslapiuose pateiktas aiškinamasis raštas yra neatskiriama šios tarpinės konsoliduotos finansinės atskaitomybės dalis.

**AB bankas „Snoras“ tarpinė konsoliduota finansinė atskaitomybė  
už 6 mėnesių laikotarpį, pasibaigusį 2008 m. birželio 30 d.**

(tūkstančiais litų)

**KONSOLIDUOTOS PELNO (NUOSTOLIŲ) ATASKAITOS**

	<i>Pastabos</i>	<i>6 mėnesių laikotarpis, pasibaigęs birželio 30 d.</i>	
		<i>2008</i>	<i>2007</i>
<b>Palūkanų pajamos</b>			
Už suteiktas paskolas		201.718	118.998
Už įsigytus skolos vertybinius popierius		19.048	24.423
Už paskolas kredito įstaigoms bei lėšas jose		35.822	31.437
		<b>256.588</b>	<b>174.858</b>
<b>Palūkanų sąnaudos</b>			
Už indėlius		(127.606)	(77.202)
Už įsipareigojimus kredito įstaigoms bei jų lėšas		(4.758)	(5.796)
Už išleistus skolos vertybinius popierius		(22.314)	(5.208)
Už subordinuotas paskolas		(5.638)	(3.331)
		<b>(160.316)</b>	<b>(91.537)</b>
<b>Grynosios palūkanų pajamos</b>		<b>96.272</b>	<b>83.321</b>
Palūkanas uždirbančio turto vertės (sumažėjimas) atstatymas	9	(4.123)	(377)
<b>Grynosios palūkanų pajamos po palūkanas uždirbančio turto vertės sumažėjimo</b>		<b>92.149</b>	<b>82.944</b>
Paslaugų ir komisinių pajamos		59.724	55.649
Paslaugų ir komisinių išlaidos		(11.207)	(10.305)
<b>Grynosios paslaugų ir komisinių pajamos</b>		<b>48.517</b>	<b>45.344</b>
Operacijų finansiniu turto, pelno (nuostolių) ataskaitoje apskaitytu tikrąja verte, grynasis rezultatas		21.846	(7.407)
Operacijų išvestinėmis finansinėmis priemonėmis grynasis rezultatas		4.120	10.666
Operacijų užsienio valiuta grynasis rezultatas		18.837	10.486
Finansinio turto, laikomo galimam pardavimui, pardavimo rezultatas		(2.053)	(1.969)
Dividendų pajamos		72	27
Kitos pajamos		1.562	4.539
<b>Kitos veiklos pajamos</b>		<b>44.384</b>	<b>16.342</b>
Atlyginimai ir premijos		(68.226)	(48.318)
Nusidėvėjimas ir amortizacija	6	(11.715)	(9.669)
Kitos veiklos sąnaudos		(56.274)	(41.731)
Kito turto vertės (sumažėjimas ir atidėjiniai) atstatymas		-	50
<b>Veiklos sąnaudos</b>		<b>(136.215)</b>	<b>(99.668)</b>
<b>Pelnas prieš mokesčius</b>		<b>48.835</b>	<b>44.962</b>
Pelno mokesčio išlaidos	7	(11.080)	(9.355)
<b>Pelnas</b>		<b>37.755</b>	<b>35.607</b>
Priskirtinas:			
Pelnas, priskirtas Banko akcininkams		36.777	33.274
Mažumos dalis		978	2.333
Pagrindinis ir mažėjantis pelnas, tenkantis vienai akcijai, litais	12	0,16	0,18

7 – 15 puslapiuose pateiktas aiškinamasis raštas yra neatskiriama šios tarpinės konsoliduotos finansinės atskaitomybės dalis.

AB bankas „Snoras“ tarpinė konsoliduota finansinė atskaitomybė  
už 6 mėnesių laikotarpį, pasibaigusį 2008 m. birželio 30 d.

(tūkstančiais litų)

KONSOLIDUOTOS NUOSAVYBĖS POKYČIŲ ATASKAITOS

	Priskirta Banko akcininkams									
	Akcinis kapitalas	Akcijų priedai	Atsargos kapitalas	Ilgalaikio turto perkainavimo rezervas	Finansinio turto perkanavimo rezervas	Užsienio valiutos perskaičiavimo rezervas	Kiti bendros paskirties rezervai	Nepaskirstytasis pelnas	Mažumos dalis	Nuosavo kapitalo iš viso
<b>2006 m. gruodžio 31 d.</b>	<b>157.267</b>	<b>305</b>	<b>8.790</b>	<b>18.312</b>	<b>(2.650)</b>	<b>(174)</b>	<b>43.049</b>	<b>93.927</b>	<b>29.434</b>	<b>348.260</b>
Finansinio turto perkainavimas	-	-	-	-	2.213	-	-	-	-	2.213
Ilgalaikio materialiojo turto perkainavimas	-	-	-	(2)	-	-	-	-	-	(2)
Užsienio valiutos perskaičiavimo rezervas	-	-	-	-	-	67	-	-	-	67
Pajamų ir išlaidų, pripažintų tiesiogiai nuosavybėje iš viso	-	-	-	(2)	2.213	67	-	-	-	2.278
Grynasis pelnas	-	-	-	-	-	-	-	33.274	2.333	35.607
<b>Pajamų ir išlaidų per laikotarpį iš viso</b>	<b>-</b>	<b>-</b>	<b>-</b>	<b>(2)</b>	<b>2.213</b>	<b>67</b>	<b>-</b>	<b>33.274</b>	<b>2.333</b>	<b>37.885</b>
Akcinio kapitalo didinimas (11 pastaba)	54.907	-	-	-	-	-	(39.020)	(15.887)	-	-
A/S „Latvijas Krājbanka“ akcinio kapitalo didinimas	-	-	-	-	-	-	-	-	1.714	1.714
Paskelbti dividendai	-	-	-	-	-	-	-	(25.061)	(2.364)	(27.425)
Pervedimai į atsargos kapitalą	-	-	7.400	-	-	-	-	(7.400)	-	-
Pervedimai į kitus rezervus	-	-	-	-	-	-	3.196	(3.196)	-	-
<b>2007 m. birželio 30 d.</b>	<b>212.174</b>	<b>305</b>	<b>16.190</b>	<b>18.310</b>	<b>(437)</b>	<b>(107)</b>	<b>7.225</b>	<b>75.657</b>	<b>31.117</b>	<b>360.434</b>
<b>2007 m. gruodžio 31 d.</b>	<b>253.354</b>	<b>99.137</b>	<b>16.190</b>	<b>41.975</b>	<b>(66)</b>	<b>56</b>	<b>7.224</b>	<b>123.864</b>	<b>53.761</b>	<b>595.495</b>
Finansinio turto perkainavimas	-	-	-	-	66	-	-	-	-	66
Užsienio valiutos perskaičiavimo rezervas	-	-	-	-	-	(2.377)	-	-	-	(2.377)
Pajamų ir išlaidų, pripažintų tiesiogiai nuosavybėje iš viso	-	-	-	-	66	(2.377)	-	-	-	(2.311)
Grynasis pelnas	-	-	-	-	-	-	-	36.777	978	37.755
<b>Pajamų ir išlaidų per laikotarpį iš viso</b>	<b>-</b>	<b>-</b>	<b>-</b>	<b>-</b>	<b>66</b>	<b>(2.377)</b>	<b>-</b>	<b>36.777</b>	<b>978</b>	<b>35.444</b>
Pervedimas į atsargos kapitalą	-	-	2.467	-	-	-	-	(2.467)	-	-
Pervedimai į kitus rezervus	-	-	-	-	-	-	4.883	(4.883)	-	-
Paskelbti dividendai	-	-	-	-	-	-	-	(30.003)	(3.046)	(33.049)
<b>2008 m. birželio 30 d.</b>	<b>253.354</b>	<b>99.137</b>	<b>18.657</b>	<b>41.975</b>	<b>-</b>	<b>(2.321)</b>	<b>12.107</b>	<b>123.288</b>	<b>51.693</b>	<b>597.890</b>

7 – 15 puslapiuose pateiktas aiškinamasis raštas yra neatskiriama šios tarpinės konsoliduotos finansinės atskaitomybės dalis.

## KONSOLIDUOTOS PINIGŲ SRAUTŲ ATASKAITOS

(tūkstančiais litų)

	6 mėnesių laikotarpis, pasibaigęs birželio 30 d.	
	2008	2007
<b>Pinigų srautai iš bankinės veiklos</b>		
Grynasis metų rezultatas	37.755	35.607
<b>Nepiniginių pajamų ir išlaidų atstatymai:</b>	<b>61.903</b>	<b>47.132</b>
Pelno mokesčio sąnaudos	11.080	9.355
Nerealizuotas užsienio valiutų kurso pokyčių rezultatas	11.006	8.415
Nusidėvėjimas ir amortizacija	11.715	9.669
Vertės sumažėjimas	4.123	377
<b>Investicinė ir finansinė veikla:</b>		
Sukauptų palūkanų pajamų pokytis	5.618	4.440
Sukauptų palūkanų sąnaudų pokytis	18.361	14.876
<b>Pinigų srautai iš veiklos pelno prieš turto ir įsipareigojimų pokyčius</b>	<b>99.658</b>	<b>82.739</b>
<b>Apyvartinio turto (padidėjimas) sumažėjimas</b>		
Lėšų centriniuose bankuose (padidėjimas) sumažėjimas	178.009	(283.460)
Suteiktų paskolų (padidėjimas)	(597.545)	(569.747)
Prekybinio finansinio turto (padidėjimas) sumažėjimas	146.032	(29.893)
Kito turto (padidėjimas)	(84.416)	(26.708)
<b>Įsipareigojimų padidėjimas (sumažėjimas):</b>		
Įsiskolinimų kredito institucijoms (sumažėjimas)	(327.462)	(388.987)
Indėlių ir akredityvų (kitų nei kredito institucijų) padidėjimas (sumažėjimas)	(91.426)	512.410
Kitų įsipareigojimų (sumažėjimas)	(2.978)	(11)
(Sumokėtas) pelno mokestis	(13.268)	(6.652)
<b>Pinigų srautai iš pagrindinės veiklos (veiklai)</b>	<b>(693.396)</b>	<b>(710.309)</b>
<b>Pinigų srautai iš investicinės veiklos (veiklai)</b>		
Ilgalaikio materialiojo turto (įsigijimas)	(32.582)	(30.597)
Ilgalaikio nematerialiojo turto (įsigijimas)	(1.772)	(2.492)
Įplaukos, susijusios su dukterinių įmonių įsigijimu	2.687	-
Finansinio turto, laikomo galimam pardavimui, pardavimas	10.534	781.220
Finansinio turto, pelno (nuostolių) ataskaitoje apskaitomo tikrąja verte, (įsigijimas) pardavimas	15.799	(515.669)
Finansinio turto, laikomo iki išpirkimo, (įsigijimas) išpirkimas	(53.505)	52.507
<b>Pinigų srautai iš investicinės veiklos (veiklai)</b>	<b>(58.839)</b>	<b>284.969</b>
<b>Pinigų srautai iš finansinės veiklos (veiklai)</b>		
(Sumokėti) dividendai	(33.049)	(27.425)
Skolos vertybinių popierių išleidimas	6.096	636.951
Skolos vertybinių popierių (išpirkimas)	(21.225)	-
Gautos (grąžintos) subordinuotos paskolos	(2.254)	-
Įstatinio kapitalo didinimas	-	139.304
<b>Pinigų srautai iš finansinės veiklos (veiklai)</b>	<b>(50.432)</b>	<b>748.830</b>
Pinigų ir pinigų ekvivalentų padidėjimas (sumažėjimas)	(802.667)	323.490
Grynoji valiutos kursų įtaka	(63.401)	(11.738)
Pinigai ir pinigų ekvivalentai einamųjų finansinių metų pradžioje	3.099.436	1.754.600
<b>Pinigai ir pinigų ekvivalentai einamųjų finansinių metų pabaigoje</b>	<b>2.233.368</b>	<b>2.066.352</b>

7 – 15 puslapiuose pateiktas aiškinamasis raštas yra neatskiriama šios tarpinės konsoliduotos finansinės atskaitomybės dalis.

**AB bankas „Snoras“ tarpinės konsoliduotos finansinės atskaitomybės  
už 6 mėnesių laikotarpį, pasibaigusį 2008 m. birželio 30 d., aiškinamasis raštas**

(tūkstančiais litų)

**1. Bendroji informacija**

**AB bankas „Snoras“** (toliau – Bankas) yra Grupės patronuojanti bendrovė. Bankas buvo įsteigtas 1992 m. kovo 17 d., remiantis Lietuvos Respublikos įstatymais. Bankas veikia pagal Lietuvos Banko išduotą bankinės veiklos licenciją. Banko centrinės buveinės adresas yra Vivulskio g. 7, Vilnius, Lietuva. Bankas turi 11 filialų Vilniuje, Kaune, Klaipėdoje, Šiauliuose, Panevėžyje, Utenoje, Marijampolėje, Mažeikiuose, Alytuje, Tauragėje, Taline (Estijoje) ir 250 padalinių.

Bankas siūlo šias bankines paslaugas: priima individualius indėlius, išduoda paskolas ir suteikia trumpalaikį finansavimą, konsultuoja klientus, vykdo atsiskaitymus litais ir kitomis valiutomis, leidžia ir aptarnauja magnetines ir lustines atsiskaitymo korteles, priima mokėjimus, keičia valiutą ir suteikia kitas paslaugas. Banko dukterinės įmonės Lietuvos ir Baltijos šalių rinkos dalyviams teikia nekilnojamojo turto valdymo, statybos ir renovacijos, turto valdymo, vartojimo finansavimo bei vertybinių popierių fondų valdymo paslaugas.

**AB bankas „Snoras“ akcininkai (paprastosios akcijos)**

	2008 m. birželio 30 d., %	2007 m. gruodžio 31 d., %
p. Vladimir Antonov, Banko tarybos pirmininkas	68,65	68,65
p. Raimondas Baranauskas, Banko valdybos pirmininkas	25,13	25,10
Kitų akcininkų skaičius / turimas proc.	2,422/6,22	2,365/6,25
<b>Iš viso</b>	<b>100,00</b>	<b>100,00</b>

**AB bankas „Snoras“ akcininkai (privilegijuotosios akcijos)**

	2008 m. birželio 30 d., %	2007 m. gruodžio 31 d., %
Conversgroup Holding Company	45,00	45,00
p. Raimondas Baranauskas, Banko valdybos pirmininkas	10,00	10,00
Skandinaviska Enskilda Banken, klientai	9,92	9,93
Mp Fjarfestingarbanki Hf, klientai	7,51	-
Medicinos bankas, UAB	6,66	-
p. Žilinskis Algirdas Liudvikas	5,64	5,64
Invertia, Ltd	0,54	-
Kitų akcininkų skaičius / turimas proc.	305/14,73	305/29,43
<b>Iš viso</b>	<b>100,00</b>	<b>100,00</b>

2008 m. birželio 30 d. valdybos ir tarybos nariams priklausė 58.645.868 Banko paprastųjų vardinių akcijų (25,13%) (2007 m. – 48.248.256 arba 25,11%).

Banko akcinį kapitalą sudaro 233.354.240 paprastųjų akcijų, kurių kiekvienos nominali vertė yra 1 litas ir 2.000.000 privilegijuotųjų akcijų, kurių kiekvienos nominali vertė yra 10 litų. 2008 m. birželio 30 d. ir 2007 m. gruodžio 31 d. visos akcijos buvo pilnai apmokėtos.

Banko dukterinės įmonės, kurios buvo konsoliduotos šioje finansinėje atskaitomybėje, pateikiamos lentelėje žemiau:

Dukterinė įmonė	Nuosavybės dalis %		Šalis	Veikla
	2008 m. birželio 30 d.	2007 m. gruodžio 31 d.		
UAB „Snoro lizingas“	100%	100%	Lietuva	Vartojimo finansavimas
UAB „Snoro rizikos kapitalo valdymas“*	100%	100%	Lietuva	Skolų išieškojimas
UAB „Vilniaus kapitalo vystymo projektai“	60%	60%	Lietuva	Nekilnojamas turtas
UAB „Snoro turto valdymas“	100%	100%	Lietuva	Rizikos kapitalo valdymas
UAB „Snoro fondų valdymas“	100%	100%	Lietuva	Fondų valdymas
UAB „Snoro investicijų valdymas“	100%	100%	Lietuva	Nekilnojamas turtas
JSC Snoras Capital Market Ltd*	99,98%	-	Rusija	Fondų valdymas
JSC Transport company Yarovit*	100%	-	Rusija	Nekilnojamas turtas
Latvijas Krājbanka A/S	76,03%	75,93%	Latvia	Bankininkystė
Krājinvestīcijas SIA*	76,03%	75,93%	Latvia	Nekilnojamas turtas
Ieguldījumu Pārvaldes Sabiedrība LKB Asset Management*	76,03%	75,93%	Latvia	Fondų valdymas
Ieguldījumu Sabiedrība Astra Fondi A/S*	76,03%	75,93%	Latvia	Fondų valdymas
Pirmais Atklātais Pensiju Fonds A/S*	76,03%	75,93%	Latvia	Fondų valdymas
LKB Līzings SIA*	76,03%	75,93%	Latvia	Vartojimo finansavimas

\* Bankas valdo bendroves netiesiogiai.

2008 m. birželio 30 d. Grupėje dirbo 2.207 darbuotojai (2007 m. gruodžio 31 d. - 1.973 darbuotojai).



**AB bankas „Snoras“ tarpinės konsoliduotos finansinės atskaitomybės  
už 6 mėnesių laikotarpį, pasibaigusį 2008 m. birželio 30 d., aiškinamasis raštas**

*(tūkstančiais litų)*

## **2. Bendrosios nuostatos**

Tarpinė sutrumpinta konsoliduota finansinė atskaitomybė už 6 mėnesių laikotarpį, pasibaigusį 2008 m. birželio 30 d., buvo parengta vadovaujantis 34 TAS „Tarpinė finansinė atskaitomybė“ reikalavimais.

Tarpinė konsoliduota finansinė atskaitomybė neapima visos informacijos ir atskleidimų, kuriuos būtina pateikti metinėje finansinėje atskaitomybėje, ir turi būti skaitoma kartu su 2007 m. gruodžio 31 d. metine finansine atskaitomybe.

Apskaitos principai, taikyti ruošiant šią tarpinę konsoliduotą finansinę atskaitomybę, atitinka tuos, kurie buvo taikyti ruošiant 2006 m. gruodžio 31 d. metinę finansinę atskaitomybę, išskyrus naujų standartų ir jų išaiškinimų pritaikymą:

11 TFAAK 2 TFAS – Grupė ir nuosavų akcijų sandoriai

Šis išaiškinimas reikalauja, kad susitarimai, kuriais darbuotojui suteikiamos teisės į įmonės nuosavybės instrumentus, būtų apskaityti kaip akcijomis išreikštų mokėjimų schema, net jei įmonė perka nuosavybės instrumentus iš kitos šalies arba akcininkai suteikia reikiamus nuosavybės instrumentus. Šio išaiškinimo pritaikymas neturėjo jokios įtakos Grupės finansinei būklei ar veiklai.

14 TFAAK 19 TAS - Nustatytų išmokų turto apribojimas, minimalaus finansavimo reikalavimai ir jų sąveika

Šis išaiškinimas nurodo, kaip įvertinti perviršio sumos limitą numatytų išmokų scheme, kuris gali būti pripažintas kaip turtas pagal 19 TAS Išmokos darbuotojams. Šio išaiškinimo pritaikymas neturėjo jokios įtakos Grupės finansinei būklei ar veiklai.

Ši tarpinė konsoliduota finansinė atskaitomybė yra pateikta Lietuvos nacionaline valiuta, tūkstančiais litų, kuri yra Grupės funkcinė valiuta, išskyrus pelną, tenkantį vienai akcijai, nebent nurodyta kitaip. Dukterinės įmonės Latvijoje apskaitą tvarko nacionaline Latvijos valiuta, latais (LVL) ir dukterinės įmonės Rusijoje apskaitą tvarko nacionaline Rusijos valiuta, rubliais (RUB).

Palyginamoji 6 mėnesių laikotarpio, pasibaigusio 2007 m. birželio 30 d., informacija yra pertvarkyta taip, kad atitiktų einamojo laikotarpio finansinės informacijos pateikimą. 2007 m. Grupės balansinėje ataskaitoje buvo atskleistos Nebaigtos vykdyti sutartys (vykdomi nekilnojamojo turto projektai su tikslu parduoti), kurios buvo perklasifikuotos iš Kito turto.

## **3. Verslo jungimai**

*JSC Imaco Trade Invest*

2008 m. kovo 21 d. Grupės įmonė UAB “Snoro turto valdymas” įsigijo 99,98% JSC Imaco Trade Invest (šiuo metu įmonės pavadinimas yra pakeistas į JSC Snoras Capital Market Limited), įsigyjant 9.998 akcijų už 1.046 tūkst. litų (11.187 tūkst. RUB). Kompanijos pagrindinė veikla yra fondų valdymas Rusijoje.

Tikroji JSC Imaco Trade Invest turto, įsipareigojimų ir neapibrėžtų įsipareigojimų vertė įsigijimo dieną yra pateikta lentelėje:

	<b>Pripažinta įsigijimo dieną</b>	<b>Balansinė vertė</b>
Trumpalaikis turtas	926	926
Ilgalaikis turtas	586	479
	<b>1.512</b>	<b>1.405</b>
Trumpalaikiai įsipareigojimai	466	466
Ilgalaikiai įsipareigojimai	-	-
	<b>466</b>	<b>466</b>
Grynoji turto dalis tikraja verte, priskirta Grupei	1.046	
Prestižas iš įsigijimo	-	
Sumokėta suma	<b>1.046</b>	

**AB bankas „Snoras“ tarpinės konsoliduotos finansinės atskaitomybės  
už 6 mėnesių laikotarpį, pasibaigusį 2008 m. birželio 30 d., aiškinamasis raštas**

*(tūkstančiais litų)*

Įsigyjant įmonę buvo sumokėta 1.046 tūkst. litų suma grynaisiais. Grynosios įplaukos, susijusios su dukterinės įmonės įsigijimu buvo:

Sumokėti pinigai	
Atimti: pinigai	1.046
Grynosios įplaukos	(925)
	<u>121</u>

*JSC Transport company Yarovit*

2008 m. birželio 19 d. Grupės įmonė UAB „Snoro turto valdymas“ įsigijo 100% JSC Transport company Yarovit, įsigyjant 1.000 akcijų už 6.215 tūkst. litų (1.800 tūkst. EUR). Kompanijos pagrindinė veikla yra nekilnojamo turto projektų vystymas Rusijoje.

Tikroji JSC Transport company Yarovit turto, įsipareigojimų ir neapibrėžtų įsipareigojimų vertė įsigijimo dieną yra pateikta lentelėje:

	<b>Pripažinta įsigijimo dieną</b>	<b>Balansinė vertė</b>
Trumpalaikis turtas	10.105	10.105
Ilgalaikis turtas	65.677	64.602
	<u>75.782</u>	<u>74.707</u>
Trumpalaikiai įsipareigojimai	5	5
Ilgalaikiai įsipareigojimai	69.562	69.562
	<u>69.567</u>	<u>69.567</u>
Grynoji turto dalis tikrąja verte, priskirta Grupei	6.215	
Prestižas iš įsigijimo	-	
Sumokėta suma	<u>6.215</u>	

Įsigyjant įmonę buvo sumokėta 6.215 tūkst. litų suma grynaisiais. Grynosios įplaukos, susijusios su dukterinės įmonės įsigijimu buvo:

Sumokėti pinigai	
Atimti: pinigai	6.215
Grynosios įplaukos	(9.023)
	<u>(2.808)</u>

Nuo įsigijimo datos iki 2008 m. birželio 30 d., JSC Imaco Trade Invest ir JSC Transport company Yarovit pajamos ir grynasis pelnas Grupėje buvo nereikšmingi. Jeigu verslo jungimas būtų įvykęs metų pradžioje, Grupės pajamos ir pelnas reikšmingai nesiskirtų.

*UAB FMI Jūsų tarpininkas ir UAB Jūsų tarpininko investicijų valdymas*

2008 m. liepos mėn. UAB „Snoro turto valdymas“ gavo leidimą iš Vertybinių popierių komisijos dėl 66% akcijų UAB FMI Jūsų tarpininkas ir UAB Jūsų tarpininko investicijų valdymas įsigijimo. Planuojama, kad sandoris bus įvykdytas iki 2008 m. rugšėjo 1 d. Įmonių pagrindinė veikla yra fondų valdymas.

*AP Anlage & privatbank AG*

Grupės įmonė AS Latvijas Krājbanka sudarė sandorį su AS Parex banka dėl AP Anlage & privatbank AG akcijų įsigijimo. Anlage & privatbank AG yra registruotas Šveicarijoje ir koncentruojasi į privačių klientų aptarnavimą, turto valdymą ir konsultacijas dėl investicijų Baltijos ir NVS šalyse.

Sandoris įvyks gavus Šveicarijos Nacionalinės Bankų Komisijos leidimą, bet ne vėliau kaip 2009 m. sausio 24 d. Po sandorio įvykdymo, apimant atsiskaitymą ir teisinius formalumus, AS Latvijas Krājbanka valdys 100% arba 100.000 AP Anlage & privatbank AG akcijų, kurių kiekvienos nominali vertė yra 100 CHF.

**AB bankas „Snoras“ tarpinės konsoliduotos finansinės atskaitomybės  
už 6 mėnesių laikotarpį, pasibaigusį 2008 m. birželio 30 d., aiškinamasis raštas**

*(tūkstančiais litų)*

*AAS Baltikums Dzīvība*

Grupės įmonė AS Latvijas Krājbanka sudarė sandorį dėl 2.511.895 arba 99,79% draudimo kompanijos AAS Baltikums Dzīvība įsigijimo už 13.322 tūkst. litų. Nominali akcijos vertė yra 1 latas (4,9083 LTL). AAS BALTIKUMS DZĪVĪBA registruotas akcinis kapitalas siekia 12.354 tūkst. litų. Sandoris įvyks gavus leidimus iš įstaigas prižiūrinčių institucijų, atsiskaičius ir atlikus kitas būtinas procedūras, bet ne vėliau kaip per keturis mėnesius nuo sandorio sudarymo datos.

**4. Finansinis turtas, pelno (nuostolių) ataskaitoje apskaitytas tikraja verte**

Tikraja verte vertinamą turtą sudaro:

	<i>2008 m. birželio 30 d.</i>	<i>2007 m. gruodžio 31 d.</i>
Prekybinis turtas	115.077	263.948
Finansinis turtas, pelno (nuostolių) ataskaitoje apskaitytas tikraja verte (taip pasirinkus pirminio pripažinimo metu)	583.851	584.105
<b>Finansinis turtas, pelno (nuostolių) ataskaitoje apskaitytas tikraja verte</b>	<b>698.928</b>	<b>848.053</b>

**5. Paskolos klientams, grynąja verte**

Paskolas klientams sudaro:

	<i>2008 m. birželio 30 d.</i>	<i>2007 m. gruodžio 31 d.</i>
Paskolos klientams	4.284.566	3.747.754
Kredito linijos	357.670	295.638
Skolos vekseliai	8.156	7.407
Atvirkštiniai atpirkimo sandoriai	53.406	54.489
Skolos įsipareigojimų supirkimas	15.298	11.472
	<b>4.719.096</b>	<b>4.116.760</b>
Atimti: paskolų vertės sumažėjimas (9 pastaba)	(31.950)	(29.944)
<b>Paskolos klientams, grynąja verte</b>	<b>4.687.146</b>	<b>4.086.816</b>

Grupės vadovybė nuolat kontroliuoja paskolų portfelį ir seka rinkos tendencijas, kad, esant poreikiui, būtų perskaičiuotas būtinas vertės sumažėjimo įvertinimas. Turint kitokios informacijos, Grupės vadovybės naudojamos prielaidos vertės sumažėjimui įvertinti gali pasikeisti, ir tai gali turėti įtakos vertės sumažėjimo sumų pasikeitimui. Per 2008 m. šios prielaidos nesikeitė.

Daugiausiai paskolų yra išduota šiems sektoriams:

	<i>2008 m. birželio 30 d.</i>	<i>2007 m. gruodžio 31 d.</i>
Fiziniai asmenys	1.947.647	1.868.482
Nekilnojamasis turtas	728.087	588.753
Gamyba	384.060	255.565
Prekyba	310.164	282.857
Transportas	292.364	203.286
Statyba	256.512	198.208
Paslaugos	246.677	218.078
Finansinis tarpininkavimas	237.108	201.402
Žemdirbystė ir maisto pramonė	115.003	106.425
Elektros tiekimas	25.528	32.370
Vyriausybė ir savivaldybės	24.478	24.221
Kuras ir chemikalai	5.737	3.473
Kiti	113.781	103.696
<b>Paskolos klientams, grynąja verte</b>	<b>4.687.146</b>	<b>4.086.816</b>

**AB bankas „Snoras“ tarpinės konsoliduotos finansinės atskaitomybės  
už 6 mėnesių laikotarpį, pasibaigusį 2008 m. birželio 30 d., aiškinamasis raštas**

(tūkstančiais litų)

Žemiau pateiktoje lentelėje yra pateiktas paskolų portfelis pagal likusią faktiškai mokėtiną paskolos dalį ir sukauptas sumas bei /ar vertės sumažėjimą:

	<i>2008 m. birželio 30 d.</i>	<i>2007 m. gruodžio 31 d.</i>
Nesumokėta paskolų suma	4.713.839	4.117.578
Priskaičiuotos ir nesumokėtos palūkanos	26.760	19.852
Ateinančių laikotarpių pajamos	(21.503)	(20.670)
Vertės sumažėjimo nuostoliai	(31.950)	(29.944)
<b>Paskolos klientams, grynąja verte</b>	<b>4.687.146</b>	<b>4.086.816</b>

Paskolų kredito kokybė:

	<i>2008 m. birželio 30 d.</i>	<i>2007 m. gruodžio 31 d.</i>
Nenuvertėjęs ir nepradelstas turtas	4.056.966	3.689.716
Pradelstas, bet nenuvertėjęs turtas	569.037	355.114
Individualiai įvertintas nuvertėjęs turtas	61.143	41.986
<b>Paskolos klientams, grynąja verte</b>	<b>4.687.146</b>	<b>4.086.816</b>

*Finansinio turto, kurio terminas yra pradelstas, bet vertė nesumažėjusi, pradelstimo laikotarpių analizė*

<i>Grupė</i>	<i>Pradelstos, bet nenuvertėjusios paskolos 2008 m. birželio 30 d.</i>				
	<i>Mažiau nei 30 dienų</i>	<i>Nuo 31 iki 60 dienų</i>	<i>Nuo 61 iki 90 dienų</i>	<i>Daugiau nei 91 diena</i>	<i>Iš viso</i>
Privatūs asmenys	200.648	39.647	17.762	9.939	267.996
Įmonės	163.228	84.452	33.869	19.492	301.041
<b>Iš viso</b>	<b>363.876</b>	<b>124.099</b>	<b>51.631</b>	<b>29.431</b>	<b>569.037</b>

<i>Grupė</i>	<i>Pradelstos, bet nenuvertėjusios paskolos 2007 m. gruodžio 31 d.</i>				
	<i>Mažiau nei 30 dienų</i>	<i>Nuo 31 iki 60 dienų</i>	<i>Nuo 61 iki 90 dienų</i>	<i>Daugiau nei 91 diena</i>	<i>Iš viso</i>
Privatūs asmenys	96.817	9.128	20.425	8.347	134.717
Įmonės	167.312	3.276	16.572	33.237	220.397
<b>Iš viso</b>	<b>264.129</b>	<b>12.404</b>	<b>36.997</b>	<b>41.584</b>	<b>355.114</b>

## **6. Ilgalaikis materialusis ir nematerialusis turtas**

Per 6 mėnesių laikotarpį, pasibaigusį 2008 m. birželio 30 d., Grupė įsigijo ilgalaikio materialiojo turto už 32.582 tūkst. litų (2007 m. per tą patį laikotarpį atitinkamai už 33.655 tūkst. litų). 2008 m. balandžio mėn. Bankas įsigijo pastatą Prancūzijoje (11.997 tūkst. litų), o 2008 m. birželį Latvijas Krājbanka A/S įsigijo pastato dalį Latvijoje (13.258 tūkst. litų). Pastatai bus naudojami klientų aptarnavimui.

Per 6 mėnesių laikotarpį, pasibaigusį 2008 m. birželio 30 d., Grupės ilgalaikio materialiojo turto nusidėvėjimo sąnaudos sudarė 9.542 tūkst. litų, o nematerialiojo turto amortizacija – 2.173 tūkst. litų (2007 m. per tą patį laikotarpį atitinkamai 7.951 tūkst. litų bei 1.719 tūkst. litų).

**AB bankas „Snoras“ tarpinės konsoliduotos finansinės atskaitomybės  
už 6 mėnesių laikotarpį, pasibaigusį 2008 m. birželio 30 d., aiškinamasis raštas**

(tūkstančiais litų)

**7. Pelno mokestis**

Efektyvi pelno mokesčio norma skiriasi nuo įstatymu patvirtinto pelno mokesčio tarifo. Faktiškai mokamas pelno mokesčio sąnaudų suderinimas su pelno mokesčio sąnaudomis, apskaičiuotomis naudojant įstatymų patvirtintą pelno mokesčio tarifą, pateikiamas žemiau esančioje lentelėje:

	<i>6 mėnesių laikotarpis, pasibaigęs birželio 30 d.</i>	
	<i>2008</i>	<i>2007</i>
Ataskaitinio laikotarpio pelno mokestis	6.861	9.625
Atidėtojo pelno mokesčio pasikeitimas	4.219	(270)
<b>Pelno mokesčio sąnaudos</b>	<b>11.080</b>	<b>9.355</b>

**8. Informacija pagal segmentus**

Šios analizės tikslu Grupės veikla buvo padalinta į du pagrindinius geografinius segmentus: Lietuva (Bankas ir jo dukterinės įmonės Lietuvoje) ir Latvija (A/S „Latvijas Krājbanka“ ir jo dukterinės įmonės Latvijoje). Produktų ir paslaugų rūšys, įtrauktos į kiekvieną pateiktą segmentą, yra tokios pačios. Sandoriai tarp geografinių segmentų dažniausiai sudaromi komerciniais terminais ir sąlygomis. Nespecializuotos bendros pridėtinės išlaidos nebuvo suskirstytos pagal geografinius segmentus.

	<i>Lietuva</i>		<i>Latvija</i>		<i>Eliminavimai</i>		<i>Grupė</i>	
	<i>6 mėnesių laikotarpis, pasibaigęs birželio 30 d.</i>		<i>6 mėnesių laikotarpis, pasibaigęs birželio 30 d.</i>		<i>6 mėnesių laikotarpis, pasibaigęs birželio 30 d.</i>		<i>6 mėnesių laikotarpis, pasibaigęs birželio 30 d.</i>	
	<i>2008</i>	<i>2007</i>	<i>2008</i>	<i>2007</i>	<i>2008</i>	<i>2007</i>	<i>2008</i>	<i>2007</i>
Pajamos iš išorės klientų	230.072	155.129	131.241	91.769	(618)	(580)	360.695	246.318
Pajamos iš vidaus klientų	476	345	142	235	(618)	(580)	-	-
Pelnas prieš mokesčius	37.384	33.083	11.451	11.879	-	-	48.835	44.962
Pelno mokestis	(9.316)	(7.319)	(1.764)	(2.036)	-	-	(11.080)	(9.355)
<b>Pelnas</b>	<b>28.068</b>	<b>25.764</b>	<b>9.687</b>	<b>9.843</b>	<b>-</b>	<b>-</b>	<b>37.755</b>	<b>35.607</b>
Priskirtinas:								
Mažumos dalis	(1.208)	-	2.186	2.333	-	-	978	2.333
Pelnas, priskirtas Banko akcininkams	29.276	25.764	7.501	7.510	-	-	36.777	33.274

Grupės vadovybė neišskyrė verslo segmentų, kadangi Grupė neatlieka veiklos rodiklių vertinimo pagal verslo sritis.

**9. Turto vertės sumažėjimas ir atidėjiniai**

Žemiau pateikiamas palūkanas uždirbančio turto vertės sumažėjimo pasikeitimas:

<b>2006 m. gruodžio 31 d.</b>	<b>34.695</b>
Vertės sumažėjimas (atstatymas)	3.953
Nurašymai	(2.370)
Valiutų kursų pasikeitimo įtaka	(11)
<b>2007 m. birželio 30 d.</b>	<b>36.267</b>
<b>2007 m. gruodžio 31 d.</b>	<b>29.944</b>
Vertės sumažėjimas (atstatymas)	5.512
Nurašymai	(3.501)
Valiutų kursų pasikeitimo įtaka	(5)
<b>2008 m. birželio 30 d.</b>	<b>31.950</b>

**AB bankas „Snoras“ tarpinės konsoliduotos finansinės atskaitomybės  
už 6 mėnesių laikotarpį, pasibaigusį 2008 m. birželio 30 d., aiškinamasis raštas**

(tūkstančiais litų)

Žemiau yra pateikiamas vertės sumažėjimo suderinimas, apskaitytas pelno (nuostolių) ataskaitoje:

	<i>6 mėnesių laikotarpis, pasibaigęs birželio 30 d.</i>	
	<u>2008</u>	<u>2007</u>
Vertės sumažėjimas (atstatymas)	5.512	3.953
Atgautos anksčiau nurašytos paskolos	(1.389)	(3.576)
<b>Kaip pateikta pelno (nuostolių) ataskaitoje</b>	<b><u>4.123</u></b>	<b><u>377</u></b>

## 10. Išleisti skolos vertybiniai popieriai

2008 m. birželio 30 d. Grupė buvo išplatinusi skolos vertybinius popierius, kurių amortizuota savikaina buvo lygi 639.920 tūkst. litų.

2008 m. kovo 17 d. Bankas išlatino su akcijų indeksu susietą obligacijų emisiją, denominuotą LTL, EUR, ir USD, emisijos terminas - 3 metai, nominali vertė – 3.662 tūkst. litų. 2008 m. birželio 30 d. susietų obligacijų amortizuota savikaina buvo lygi 3.872 tūkst. litų

## 11. Kapitalas

Išleistų ir pilnai apmokėtų akcijų skaičiaus pasikeitimas parodomas žemiau pateikiamoje lentelėje:

	<u>Akcijų skaičius</u>	<u>Nominali vertė</u>	<u>Apyvartoje / 181 (dienomis)</u>	<u>Svertinis paprastųjų vardinių akcijų vidurkis</u>
<b>Svertinio vidurkio apskaičiavimas per 6 mėnesių laikotarpį, pasibaigusį 2008 m. birželio 30 d.</b>				
2008 m. gruodžio 31 d. paprastųjų vardinių akcijų skaičius	233.354.240	1	181/181	233.354.240
<b>2008 m. birželio 30 d. paprastųjų vardinių akcijų skaičius</b>	<b><u>233.354.240</u></b>	<b><u>1</u></b>	<b><u>181/181</u></b>	<b><u>233.354.240</u></b>
<b>Svertinio vidurkio apskaičiavimas per 6 mėnesių laikotarpį, pasibaigusį 2007 m. birželio 30 d.</b>				
2006 m. gruodžio 31 d. paprastųjų vardinių akcijų skaičius	13.726.720	10	181/181	13.726.720
Akcijų skaičius po nominalios vertės sumažinimo	137.267.200	1	181/181	137.267.200
2007 m. sausio 15 d. naujai išleistos akcijos	54.906.880	1	161/181	48.839.821
<b>2007 m. birželio 30 d. paprastųjų vardinių akcijų skaičius</b>	<b><u>192.174.080</u></b>	<b><u>1</u></b>	<b><u>181/181</u></b>	<b><u>186.107.021</u></b>

Privilegijuotosios akcijos su 10 proc. nekaupiamuoju dividendu (bendra nominali vertė – 20.000 tūkst. litų) yra neįtraukiamos skaičiuojant svertinį vidurkį, nes jos yra be balso teisės.

**AB bankas „Snoras“ tarpinės konsoliduotos finansinės atskaitomybės  
už 6 mėnesių laikotarpį, pasibaigusį 2008 m. birželio 30 d., aiškinamasis raštas**

*(tūkstančiais litų)*

**12. Pelnas, tenkantis vienai akcijai**

	<i>6 mėnesių laikotarpis, pasibaigęs birželio 30 d.</i>	
	<i>2008</i>	<i>2007</i>
Grynasis pelnas, tenkantis Banko akcininkams	36.777	33.274
Pelnas, tenkantis paprastosioms vardinėms akcijoms*	36.777	33.274
Paprastųjų vardinių akcijų svertinis vidurkis, tūkstančiais	233.354	186.107
<b>Pagrindinis pelnas, tenkantis vienai paprastajai vardinei akcijai, litais</b>	<b>0,16</b>	<b>0,18</b>
<b>Mažėjantis pelnas, tenkantis vienai paprastajai vardinei akcijai, litais</b>	<b>0,16</b>	<b>0,18</b>

\*2007 m. sausio mėn paprastųjų vardinių akcijų nominali vertė buvo sumažinta nuo 10 litų iki 1 lito atitinkamai padidinant akcijų skaičių. Paprastųjų vardinių akcijų skaičius yra parodytas įvertinus akcijų nominalios vertės sumažinimo įtaką.

Grupėi yra suteiktos subordinuotos paskolos, kurios gali būti konvertuojamos į akcijas. Kadangi nei konvertavimo data, nei sąlygos nėra detalai nustatytos, mažėjantis pelnas vienai akcijai negali būti apskaičiuotas, todėl manoma, kad jis atitinka pelną, tenkantį vienai akcijai.

**13. Dividendai, tenkantys vienai akcijai**

	<i>6 mėnesių laikotarpis, pasibaigęs birželio 30 d.</i>	
	<i>2008</i>	<i>2007</i>
Išmokėti dividendai paprastoms vardinėms akcijoms	28.003	23.061
Paprastųjų vardinių akcijų skaičius, tūkstančiais	233.354	192.174
<b>Dividendai, tenkantys vienai paprastajai akcijai, litais</b>	<b>0,12</b>	<b>0,12</b>

2008 m. ir 2007 m. už privilegijuotąsias akcijas buvo išmokėta po 2.000 tūkst. litų dividendų kiekvienasi metais.

**14. Įsipareigojimai ir neapibrėžtumai**

*Teisiniai įsipareigojimai*

Atliekant kasdienes operacijas Grupė susiduria su teisiųjų ieškinių ir skundų rizika. Vadovybė tiki, kad galutinis įsipareigojimas, jei jis kiltų, susijęs su teisiniais reiškiniais ar skundais, neturėtų reikšmingos neigiamos įtakos Grupės finansinei būklei ar būsimiems Grupės veiklos rezultatams.

*Finansiniai įsipareigojimai ir neapibrėžtumai*

Grupės finansinius įsipareigojimus ir neapibrėžtumus sudarė:

	<i>2008 m. birželio 30 d.</i>	<i>2007 m. gruodžio 31 d.</i>
<b>Su kredito rizika susiję įsipareigojimai</b>		
Kreditavimo įsipareigojimai	493.103	511.222
Išleistos garantijos	192.196	47.694
	<b>685.299</b>	<b>558.916</b>
Atimti: atidėjiniai	-	-
<b>Finansiniai įsipareigojimai ir neapibrėžtumai</b>	<b>685.299</b>	<b>558.916</b>

**AB bankas „Snoras“ tarpinės konsoliduotos finansinės atskaitomybės  
už 6 mėnesių laikotarpį, pasibaigusį 2008 m. birželio 30 d., aiškinamasis raštas**

*(tūkstančiais litų)*

**15. Sandoriai su susijusiomis šalimis**

Susiję asmenys gali sudaryti tokius sandorius, kokių nesusiję negalėtų. Be to sandoriai tarp susijusių asmenų gali būti vykdomi kitokiomis sąlygomis ir aplinkybėmis nei tarp nesusijusių asmenų.

Lentelėje pateikiami sandorių su susijusiais asmenimis likučiai 2008 m. birželio 30 d. ir 2007 m. gruodžio 31 d.:

	2008 m. birželio 30 d.		2007 m. gruodžio 31 d.	
	Akcininkai	Administra- cijos vadovai*	Akcininkai	Administra- cijos vadovai*
Suteiktų paskolų likutis laikotarpio pradžioje, grynąja verte	9.604	210	-	1.097
Suteiktų paskolos likutis laikotarpio pabaigoje, grynąja verte	9.610	170	9.604	210
Indėliai laikotarpio pradžioje	69	5.590	87	437
Indėliai laikotarpio pabaigoje	2.545	5.838	69	5.590

\*Administracijos vadovai – tai AB Banko Snoras bei A/S „Latvijas Krājbanka“ prezidentai ir viceprezidentai.

Išmokos administracijos vadovams (atlyginimai administracijos vadovams parodyti su tantjemomis) sudarė:

	6 mėnesių laikotarpis, pasibaigęs birželio 30 d.	
	2008	2007
Atlyginimai ir kitos premijos	2.544	1.559
Socialinis draudimas	543	336
<b>Išmokų administracijos vadovams iš viso</b>	<b>3.087</b>	<b>1.895</b>

2008 m. birželio 30 d. Bankas buvo gavęs subordinuotą paskolą iš pagrindinio akcininko, kurios suma, įskaitant sukauptas palūkanas, sudarė 70.186 tūkst. litų (2007 m. gruodžio 31 d. – 70.198 tūkst. litų). Ši paskola buvo suteikta 2005 m. rugsėjo 14 d.

2008 m. birželio 30 d. Grupės likučiai su susijusiomis įmonėmis sudarė 202.352 tūkst. litų ir 15.315 tūkst. litų, kurie atitinkamai buvo apskaityti kaip turtas ir įsipareigojimai Grupės balanse (2007 m. gruodžio 31 d. – 298.474 tūkst. litų ir 10.060 tūkst. litų atitinkamai).

**16. Pobalansiniai įvykiai**

Po balanso datos reikšmingų įvykių Grupėje nebuvo.



(tūkstančiais litų)

**Pagal įstatymo reikalavimus būtina pateikti informacija**

Pagal Lietuvos Banko 2006 m. gruodžio 7 d. nutarimą Nr. 153 Bankas privalo parengti konsoliduotą informaciją neįtraukdamas Grupės įmonių, kurios verčiasi ne finansinių paslaugų veikla. Tokia Finansinė Grupė nesudaro grupės pagal 27 TAS formuluotę.

Palyginimo su 2007 m. finansine atskaitomybe tikslais, bei einamųjų metų nepaskirstytojo pelno įtraukimo į banko ir finansinės grupės kapitalą tikslais, Grupė nusprendė pateikti palyginamąją Banko ir Finansinės grupės informaciją 2008 m. birželio 30 d. ir už 6 mėnesių laikotarpį.

2008 m. birželio 30 d. ir 2007 m. gruodžio 31 d. į Finansinę Grupę nepateko UAB „Vilniaus kapitalo vystymo projektai“ bei UAB „Snoro investicijų valdymas“.

**Balansai**

<b>Bankas</b>			<b>Finansinė grupė</b>	
<i>2008 m. birželio 30 d.</i>	<i>2007 m. gruodžio 31 d.</i>		<i>2008 m. birželio 30 d.</i>	<i>2007 m. gruodžio 31 d.</i>
		<b>Turtas</b>		
1.448.509	1.587.821	Pinigai ir pinigų ekvivalentai	2.233.192	3.099.201
512.124	708.028	Finansinis turtas, pelno (nuostolių) ataskaitoje apskaitytas tikrąja verte	698.928	848.053
165.740	387.828	Lėšos bankuose ir kitose kredito institucijose	254.216	438.360
-	32.865	Finansinis turtas, laikomas galimam pardavimui	-	32.865
3.266.378	2.648.726	Paskolos klientams, grynąja verte	4.755.679	4.133.122
128.137	126.309	Iki išpirkimo laikomas finansinis turtas	205.885	149.999
137.204	136.912	Investicijos į dukterines įmones	4.883	4.883
117.173	105.890	Ilgalaikis materialusis turtas	223.439	200.152
3.569	3.607	Nematerialusis turtas	20.443	20.830
-	-	Atidėtojo pelno mokesčio turtas	304	544
17.816	15.788	Kitas turtas	83.914	37.156
<b>5.796.650</b>	<b>5.753.774</b>	<b>Turto iš viso</b>	<b>8.480.883</b>	<b>8.965.165</b>
		<b>Įsipareigojimai</b>		
94.820	382.596	Įsipareigojimai kredito institucijoms	164.525	492.529
705	418	Įsipareigojimai dėl išvestinių finansinių priemonių	1.747	2.677
4.476.005	4.117.040	Įsipareigojimai klientams	6.879.560	7.018.972
607.159	625.378	Išleisti skolų vertybiniai popieriai	624.791	639.920
70.186	70.198	Subordinuotos paskolos	112.042	114.379
4.424	3.558	Mokėtinas ataskaitinio laikotarpio pelno mokestis	6.157	8.490
5.514	5.160	Atidėtojo pelno mokesčio įsipareigojimai	15.688	11.056
45.589	44.942	Kiti įsipareigojimai	77.111	83.923
<b>5.304.402</b>	<b>5.249.290</b>	<b>Įsipareigojimų iš viso</b>	<b>7.881.621</b>	<b>8.371.946</b>
		<b>Nuosavas kapitalas</b>		
253.354	253.354	Įstatinis kapitalas	253.354	253.354
99.137	99.137	Emisijos skirtumas	99.137	99.137
139.757	151.993	Rezervai ir nepaskirstytasis pelnas	196.585	189.682
<b>492.248</b>	<b>504.484</b>	<b>Nuosavo kapitalo dalis, priskirta Grupės akcininkams</b>	<b>549.076</b>	<b>542.173</b>
-	-	Mažumos dalis	50.186	51.046
<b>492.248</b>	<b>504.484</b>	<b>Nuosavo kapitalo iš viso</b>	<b>599.262</b>	<b>593.219</b>
<b>5.796.650</b>	<b>5.753.774</b>	<b>Nuosavo kapitalo ir įsipareigojimų iš viso</b>	<b>8.480.883</b>	<b>8.965.165</b>

(tūkstančiais litų)

**Pelno (nuostolių) ataskaitos**

<b>Bankas</b>			<b>Finansinė grupė</b>	
<b>6 mėnesių laikotarpis,</b>			<b>6 mėnesių laikotarpis,</b>	
<b>pasibaigęs birželio 30 d.</b>			<b>pasibaigęs birželio 30 d.</b>	
<b>2008 m.</b>	<b>2007 m.</b>		<b>2008 m.</b>	<b>2007 m.</b>
		<b>Palūkanų pajamos</b>		
120.718	65.138	Už suteiktas paskolas	203.708	119.242
14.666	20.061	Už įsigytus skolos vertybinius popierius	19.048	24.388
21.499	18.043	Už paskolas kredito įstaigoms bei lėšas jose	35.821	31.437
<b>156.883</b>	<b>103.242</b>		<b>258.577</b>	<b>175.067</b>
		<b>Palūkanų sąnaudos</b>		
(81.319)	(49.781)	Už indėlius	(127.613)	(77.204)
(2.539)	(3.448)	Už įsipareigojimus kredito įstaigoms bei jų lėšas	(3.958)	(5.113)
(21.855)	(4.851)	Už išleistus skolos vertybinius popierius	(22.314)	(5.208)
(2.260)	(1.862)	Už subordinuotas paskolas	(5.638)	(3.331)
<b>(107.973)</b>	<b>(59.942)</b>		<b>(159.523)</b>	<b>(90.856)</b>
<b>48.910</b>	<b>43.300</b>	<b>Grynosios palūkanų pajamos</b>	<b>99.054</b>	<b>84.211</b>
314	997	Palūkanas uždirbančio turto vertės (sumažėjimas)	(4.123)	(377)
<b>49.224</b>	<b>44.297</b>	<b>Grynosios palūkanų pajamos po palūkanas</b>	<b>94.931</b>	<b>83.834</b>
		<b>uždirbančio turto vertės sumažėjimo</b>		
37.890	34.529	Paslaugų ir komisinių pajamos	59.686	55.502
(4.206)	(3.722)	Paslaugų ir komisinių išlaidos	(11.632)	(10.302)
<b>33.684</b>	<b>30.807</b>	<b>Grynosios paslaugų ir komisinių pajamos</b>	<b>48.054</b>	<b>45.200</b>
		Operacijų finansiniu turtu, pelno (nuostolių)		
(7.147)	(6.260)	ataskaitoje apskaitytu tikrąja verte, grynasis	21.846	(7.409)
		rezultatas		
3.440	10.171	Operacijų išvestinėmis finansinėmis priemonėmis	4.120	10.666
5.274	3.563	grynasis rezultatas	18.837	10.486
		Operacijų užsienio valiuta grynasis rezultatas		
(2.069)	(1.969)	Finansinio turto, laikomo galimam pardavimui,	(2.042)	(1.969)
11.401	9.038	pardavimo rezultatas	662	27
250	639	Dividendų pajamos	1.562	3.112
<b>11.149</b>	<b>15.182</b>	Kitos pajamos	<b>44.985</b>	<b>14.913</b>
		<b>Kitos pajamos</b>		
(35.628)	(25.549)	Atlyginimai ir premijos	(67.718)	(47.909)
(5.268)	(4.133)	Nusidėvėjimas ir amortizacija	(11.468)	(9.456)
(30.318)	(22.847)	Kitos veiklos išlaidos	(55.782)	(41.732)
-	50	Kito turto vertės sumažėjimas ir atidėjiniai	-	50
<b>(71.214)</b>	<b>(52.479)</b>	<b>Veiklos išlaidos</b>	<b>(134.968)</b>	<b>(99.047)</b>
<b>22.843</b>	<b>37.807</b>	<b>Pelnas prieš mokesčius</b>	<b>53.002</b>	<b>44.900</b>
(5.125)	(7.247)	Pelno mokestis	(11.607)	(9.354)
<b>17.718</b>	<b>30.560</b>	<b>Pelnas</b>	<b>41.395</b>	<b>35.546</b>
		Priskirtinas:		
17.718	30.560	Pelnas, priskirtas Banko akcininkams	39.209	33.213
-	-	Mažumos dalis	2.186	2.333

(tūkstančiais litų)

*Nuosavo kapitalo pokyčių ataskaitos*

**Bankas**

	<i>Akcinis kapitalas</i>	<i>Akcijų priedai</i>	<i>Atsargos kapitalas</i>	<i>Ilgalaikio turto perkainavimo rezervas</i>	<i>Finansinio turto perkainavimo rezervas</i>	<i>Užsienio valiutos perskaičiavimo rezervas</i>	<i>Kiti bendros paskirties rezervai</i>	<i>Nepaskirstytasis pelnas</i>	<i>Mažumos dalis</i>	<i>Nuosavo kapitalo iš viso</i>
<b>2008 m. sausio 1 d.</b>	<b>253.354</b>	<b>99.137</b>	<b>16.190</b>	<b>32.519</b>	<b>(49)</b>	<b>-</b>	<b>6.595</b>	<b>96.738</b>	<b>-</b>	<b>504.484</b>
Finansinio turto perkainavimas	-	-	-	-	49	-	-	-	-	49
Laikotarpio pajamos ir sąnaudos, pripažintos tiesiogiai nuosavybėje, iš viso	-	-	-	-	49	-	-	-	-	49
Grynasis laikotarpio pelnas	-	-	-	-	-	-	-	17.718	-	17.718
<b>Laikotarpio pajamos ir sąnaudos iš viso</b>	<b>-</b>	<b>-</b>	<b>-</b>	<b>-</b>	<b>49</b>	<b>-</b>	<b>-</b>	<b>17.718</b>	<b>-</b>	<b>17.767</b>
Perkėlimas į atsargos kapitalą	-	-	2.467	-	-	-	-	(2.467)	-	-
Perkėlimas į kitus rezervas	-	-	-	-	-	-	4.837	(4.837)	-	-
Paskelbti dividendai	-	-	-	-	-	-	-	(30.003)	-	(30.003)
<b>2008 m. birželio 30 d.</b>	<b>253.354</b>	<b>99.137</b>	<b>18.657</b>	<b>32.519</b>	<b>-</b>	<b>-</b>	<b>11.432</b>	<b>77.149</b>	<b>-</b>	<b>492.248</b>

**Finansinė grupė**

<b>2008 m. sausio 1 d.</b>	<b>253.354</b>	<b>99.137</b>	<b>16.190</b>	<b>41.975</b>	<b>(49)</b>	<b>(295)</b>	<b>7.575</b>	<b>124.286</b>	<b>51.046</b>	<b>593.219</b>
Finansinio turto perkainavimas	-	-	-	-	49	-	-	-	-	49
Užsienio valiutos perskaičiavimo rezervas	-	-	-	-	-	(2.352)	-	-	-	(2.352)
Pajamų ir išlaidų, pripažintų tiesiogiai nuosavybėje, iš viso	-	-	-	-	49	(2.352)	-	-	-	(2.303)
Grynasis laikotarpio pelnas	-	-	-	-	-	-	-	39.209	2.186	41.395
<b>Laikotarpio pajamos ir sąnaudos iš viso</b>	<b>-</b>	<b>-</b>	<b>-</b>	<b>-</b>	<b>49</b>	<b>(2.352)</b>	<b>-</b>	<b>39.209</b>	<b>2.186</b>	<b>39.092</b>
Paskelbti dividendai	-	-	-	-	-	-	-	(30.003)	(3.046)	(33.049)
Pervedimai į atsargos kapitalą	-	-	2.467	-	-	-	-	(2.467)	-	-
Pervedimai į kitus rezervas	-	-	-	-	-	-	4.883	(4.883)	-	-
<b>2008 m. birželio 30 d.</b>	<b>253.354</b>	<b>99.137</b>	<b>18.657</b>	<b>41.975</b>	<b>-</b>	<b>(2.647)</b>	<b>12.458</b>	<b>126.142</b>	<b>50.186</b>	<b>599.262</b>

(tūkstančiais litų)

**Pinigų srautų ataskaitos**

	2008 m. 6 mėnesių laikotarpis, pasibaigęs birželio 30 d.	
	Finansinė grupė	Bankas
<b>Pinigų srautai iš bankinės veiklos</b>		
Grynasis metų rezultatas	41.395	17.718
<b>Nepiniginių pajamų ir išlaidų atstatymai:</b>	<b>62.182</b>	<b>34.638</b>
Pelno mokesčio sąnaudos	11.607	5.125
Nerealizuotas užsienio valiutų kurso pokyčių rezultatas	11.006	7.595
Nusidėvėjimas ir amortizacija	11.468	5.268
Vertės sumažėjimas	4.123	(314)
<b>Investicinė ir finansinė veikla:</b>		
Sukauptų palūkanų pajamų pokytis	5.559	4.448
Sukauptų palūkanų sąnaudų pokytis	18.419	12.516
<b>Pinigų srautai iš veiklos pelno prieš turto ir įsipareigojimų pokyčius</b>	<b>103.577</b>	<b>52.356</b>
<b>Apyvartinio turto (padidėjimas) sumažėjimas</b>		
Lešų centriniuose bankuose sumažėjimas	178.009	216.429
Suteiktų paskolų (padidėjimas)	(619.713)	(610.013)
Prekybinio finansinio turto sumažėjimas	146.032	148.421
Kito turto (padidėjimas)	(57.143)	(9.824)
<b>Įsipareigojimų padidėjimas (sumažėjimas):</b>		
Įsiskolinimų kredito institucijoms (sumažėjimas)	(330.197)	(287.586)
Indėlių ir akredityvų (kitų nei kredito institucijų) padidėjimas (sumažėjimas)	(92.715)	385.930
Kitų įsipareigojimų padidėjimas (sumažėjimas)	(7.233)	756
(Sumokėtas) pelno mokestis	(13.940)	(4.259)
<b>Pinigų srautai iš pagrindinės veiklos (veiklai)</b>	<b>(693.323)</b>	<b>(107.790)</b>
<b>Pinigų srautai iš investicinės veiklos (veiklai)</b>		
Ilgalaikio materialiojo turto (įsigijimas)	(32.582)	(15.948)
Ilgalaikio nematerialiojo turto (įsigijimas)	(1.786)	(565)
Įplaukos, susijusios su dukterinių įmonių įsigijimu	2.687	(292)
Finansinio turto, laikomo galimam pardavimui, pardavimas	10.534	32.865
Finansinio turto, pelno (nuostolių) ataskaitoje apskaitomo tikraja verte, pardavimas	15.799	39.743
Finansinio turto, laikomo iki išpirkimo, (įsigijimas)	(53.505)	-
<b>Pinigų srautai iš investicinės veiklos (veiklai)</b>	<b>(58.853)</b>	<b>55.803</b>
<b>Pinigų srautai iš finansinės veiklos (veiklai)</b>		
Sumokėti dividendai	(33.049)	(30.003)
Skolos vertybinių popierių išleidimas	6.096	6.096
Skolos vertybinių popierių (išpirkimas)	(21.225)	(24.315)
Gautos (grąžintos) subordinuotos paskolos	(2.254)	-
<b>Grynieji pinigų srautai iš finansinės veiklos (veiklai)</b>	<b>(50.432)</b>	<b>(48.222)</b>
Pinigų ir pinigų ekvivalentų (sumažėjimas)	(802.608)	(100.209)
Grynoji valiutos kursų įtaka	(63.401)	(39.103)
Pinigai ir pinigų ekvivalentai einamųjų finansinių metų pradžioje	3.099.201	1.587.821
<b>Pinigai ir pinigų ekvivalentai einamųjų finansinių metų pabaigoje</b>	<b>2.233.192</b>	<b>1.448.509</b>