

MALKA OIL

2008-08-29

DELÅRSRAPPORT JANUARI - JUNI 2008

MALKA OIL AB (publ)

- **Intäkter från oljeförsäljning blev 69 467 TSEK (0 TSEK)**
- **Nettoresultatet efter skatt för perioden var -34 816 TSEK (-8 530 TSEK)**
- **Resultatet per aktie uppgick till -0,13 SEK (-0,04 SEK) för rapportperioden**
- **Riktad nyemission på 250 MSEK (41,9 MUSD) genomförd**
- **Produktionsmål försenade som tidigare meddelats. Målet 4 000 fat per dygn skjuts till årsskiftet 2008/2009**
- **Västerländsk reservrapport visar 90,6 miljoner fat 3P och 43,5 miljoner fat 2P**

VD-kommentar

Bästa Aktieägare,

Vi kan konstatera att det förekommit en mycket hög volatilitet på världens råvarumarknader och att även oljepriserna uppvisat stora rörelser. När jag började på Malka Oil i mars 2007 var dagspriset 60 dollar per fat och i skrivande stund ligger det på 117 dollar per fat, nästan en fördubbling. Detta gäller också det inhemska ryska oljepriset och förutsättningarna för ett bolag som Malka Oil är betydligt bättre idag än för ett år sedan.

Tyvärr har vi inte nått de produktionsnivåer vi planerat, vilket berott på infrastrukturella begränsningar. Glädjande är dock att vår oljeproduktion ökat stadigt. Att intresset för ryska investeringar och för olja har svalnat under de senaste månaderna har samtidigt bidragit till en för stunden tuffare marknadsbild, även om vi inte märker någon effekt av det sämre makroklimatet i den operativa verksamheten. Sammantaget ser vi inte att detta är något som påverkar potentialen för Malka Oils licensblock.

Efter kvartalets utgång fick Malka Oil resultaten av den första västerländska oljereservstudien som genomfördes på licensblocket med data per den 30 april 2008. På grund av att fältutvecklingen inte fullt ut optimerats efter de strikta västerländska normerna blev de sannolika reserverna (2P) lägre än väntat. Vi kommer nu att anpassa vårt kommande borrprogram och räknar med att göra en uppdaterad västlig rapport runt årsskiftet 2008/2009 som kommer att beakta testresultat från brunnarna 580 och 210 samt produktionsdata från perioden efter den 30 april 2008. För att höja andelen sannolika reserver (2P) enligt SPE-normerna kommer vi att utöka nyborrningen inom existerande produktiva oljefält, så kallad "infield drilling". Detta inleds på borrplats nummer två på Lower Luginetskoye-fältet (LL). Vi planerar också att genomföra ett prospekteringsprogram under 2009 för att öka mängden klassificerade möjliga reserver (3P).

Vårt mål innefattar även en kontinuerlig ökning av produktionen vilket gör att vi stegvis närmar oss ett positivt kassaflöde. Vi kommer att bearbeta de existerande brunnarna och färdigställa vår infrastruktur för att stabilisera och bygga upp produktionen till 4 000 fat innan årets slut.

Samtidigt som oljeprospektering är fylld av osäkerhetsfaktorer ser jag fortsatt en stor potential i vårt licensblock. Under denna verklighet fortsätter vi systematiskt att arbeta vidare mot vår vision om 30 000 fat per dag år 2012.

Stockholm den 29 augusti, 2008

Fredrik Svinhufvud
VD Malka Oil AB

Kommentarer på koncernens resultat och ställning

Omsättning och resultat

Rörelseintäkterna för perioden 1 januari – 30 juni uppgick till 71 930 TSEK (0 TSEK) för rapportperioden, varav intäkter från försäljning av olja svarade för 69 467 TSEK (0 TSEK) .

Bruttoresultatet blev 5 285 TSEK (0 TSEK). Kostnader i samband med hydrofracturing har belastat bruttoresultatet under perioden.

Försäljnings och distributionskostnader blev -11 286 TSEK (0 TSEK) och i denna post ingår även extra omkostnader på grund av avsaknad av egen uppkoppling mot Transneft.

Emissionskostnader om -4 445 TSEK (- 9 642 TSEK) avseende nyemissionerna under rapportperioden har bokats direkt mot eget kapital.

Netto finansiella poster uppgick till -8 998 TSEK (1 649 TSEK) för perioden 1 januari – 30 juni 2008

Periodens skattepost blev -2 319 TSEK (622 TSEK).

För perioden 1 januari – 30 juni 2008 visar koncernen ett nettoresultat efter skatt om -34 816 TSEK (- 8 530 TSEK) motsvarande ett resultat per aktie om -0,13 SEK (-0,04 SEK).

Investeringar

Investeringar i materiella och immateriella anläggningstillgångar under perioden januari - juni 2008 uppgick i koncernen till 222 869 TSEK (205 154 TSEK), varav investeringarna i immateriella anläggningstillgångar var 219 870 TSEK (153 996 TSEK).

Finansiering och likviditet

Kassabehållningen i koncernen uppgick till 16 169 TSEK (274 222 TSEK) per 30 juni 2008. Efter rapportperiodens utgång har en nyemission tillfört bolaget ytterligare 230 571 TSEK netto.

Anställda

Antalet anställda var per rapportperiodens slut i koncernbolagen 107 personer, varav 15 kvinnor och 92 män.

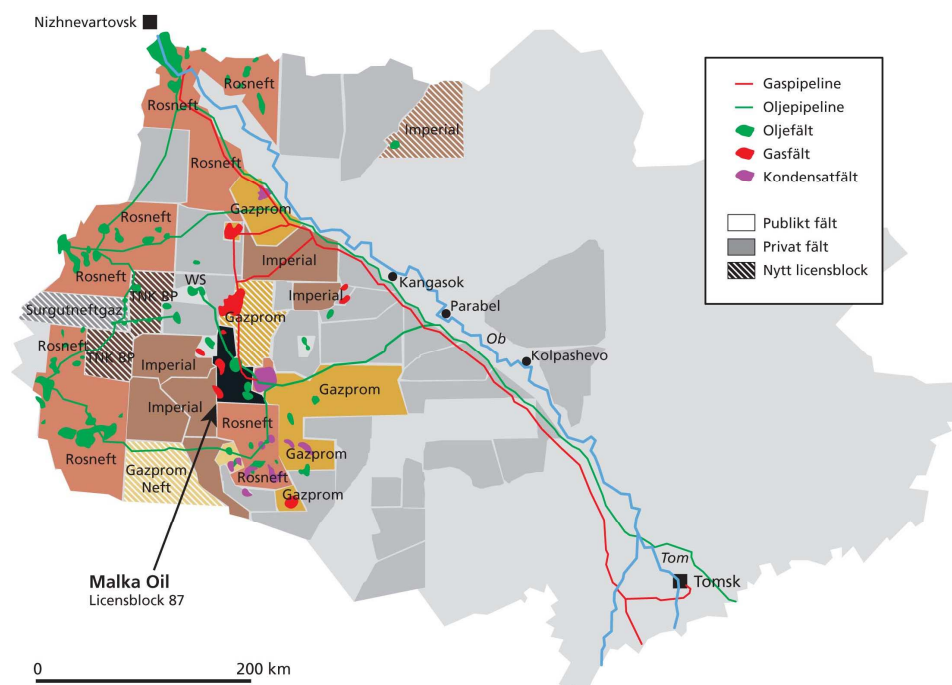
Verksamheten

Översikt

Malka Oil AB är ett oberoende oljebolag aktivt i Ryssland som sysslar med prospektering och produktion av kolväten i form av olja, gaskondensat och gas. Dotterbolaget OOO STS-Service äger härvid en oljelicens utgiven på 25 år fr o m april 2005, som ger rätten att under licensperioden utvinna alla kolväten som påträffas inom licensblocket i fråga. Licensblocket är drygt 1 800 kvadratkilometer stort och befinner sig i den nordvästra delen av Tomsregionen omgivet av ett stort antal producerande olje- och gasfält.

På licensblocket har under sovjettiden borrats sex borrhål, varav fem påträffat kolväten. Inom blocket har på den befintliga seismiken, förutom de tre existerande oljefälten, identifierats ytterligare sju strukturer, d v s potentiella oljefält. Dessa kommer att bli föremål för prospekteringsborrning under de närmast kommande åren. Det skall nämnas att omkring en tredjedel av licensblocket nyligen har fått seismiktäckning och att det slutliga resultatet beräknas vara klart under tredje kvartalet 2008.

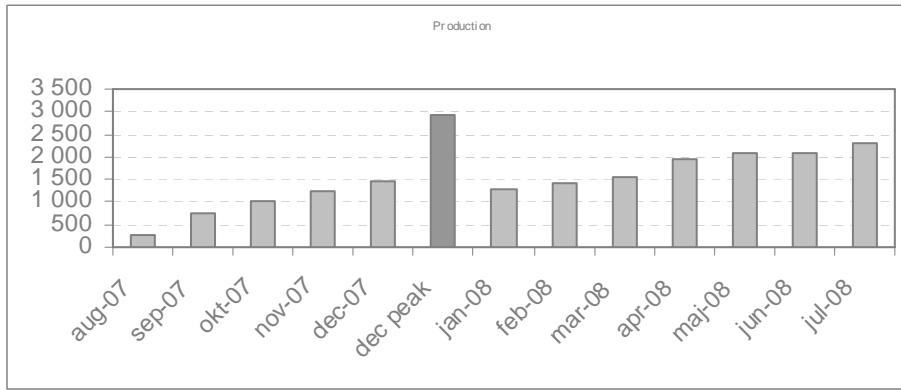
Tomsregionen



Malka Oils Licensblock nummer 87 är omgivet av ett stort antal producerande olje- och gasfält.

Produktionsstatus per den 30 juni, 2008

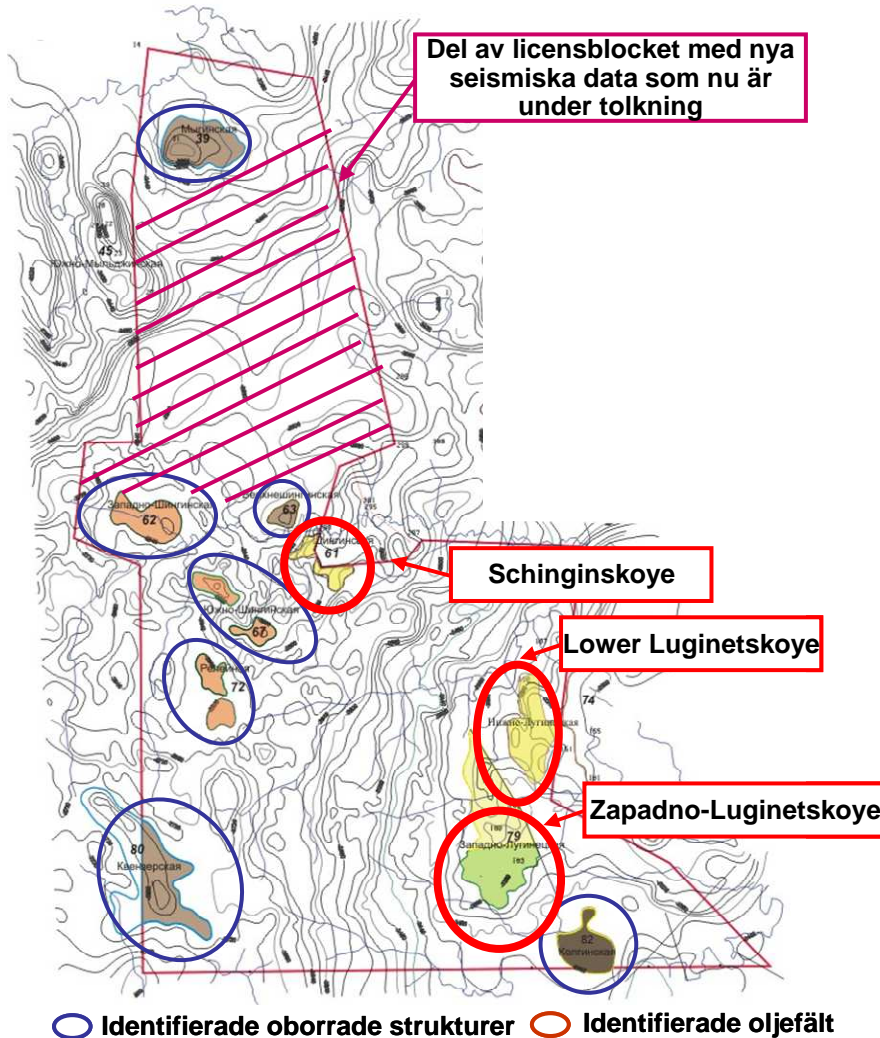
Per den 30 juni 2008 fanns på licensblocket 17 borrhål som producerar olja och kondensat, ett äldre prospekteringshål från Sovjettiden som inte är återöppnat, ytterligare elva under testning, totalt 29 borrhål.



På grund av begränsningar i infrastruktur har produktionsmålen senarelagts och kommer att ligga på maximum 4,000 fat per dag tills den direkta uppkopplingen mot Transneft blir klar. Detta beräknas vara klart under första kvartalet 2009.

Malkas oljefält, status

Malkas licensblock 87



Licensblock nr 87 med de tre identifierade oljefälten markerade med röda cirklar och övriga hittills oborrade strukturer som är markerade med blåa cirklar.

Reservbedömning på de tre existerande oljefälten

Antalet utvinningsbara fat olja på de tre existerande oljefälten uppgår enligt den ryska statliga kommittén för reservbedömningar (GKZ) per den 27 november 2007 till 97 miljoner fat. Bolagets egen bedömning ligger i intervallet 140 – 190 miljoner fat för samma fält. Malka Oil genomförde under våren 2008 en västerländsk reservstudie enligt SPE-normen och resultaten av denna framgår av tabellen nedan:

000 bbl		SPE klassifering					Rysk klassifering (GKZ)		
		Proved	Probable	Total 2P	Possible	Total 3P	ABC1	C2	Total ABC1+C2
Lower Luginetskoye	Oil	5 676	15 464	21 140	20 933	42 073	25 512	45 355	70 868
	Gaskondensat	-	-	-	-	-	0	0	0
Zapadnoe Luginetskoye	Oil	2 071	20 388	22 459	18 010	40 469	3 616	13 604	17 220
	Gaskondensat	-	-	-	-	-	456	2 582	3 038
Schinginskoye	Oil	0	0	0	8 031	8 031	0	6 278	6 278
	Gaskondensat	-	-	-	-	-	0	0	0
Total	Oil	7 747	35 852	43 599	46 974	90 573	29 129	65 237	94 365
	Gaskondensat	-	-	-	-	-	456	2 582	3 038
Total	Oil och gaskondensat	7 747	35 852	43 599	46 974	90 573	29 584	67 818	97 403

Zapadno-Luginetskoye (ZL)

Beskrivning

På Zapadno-Luginetskoye finns det i dagsläget elva producerande borrhål. Dessutom är åtta hål under testning vilka avses att sättas i produktion. I tillägg finns ett nytt prospekteringshål som befinner sig under testning, borrhål 580. På Zapadno-Luginetskoye fältet finns det ytterligare ett äldre hål från Sovjettiden som pluggades och som ej återöppnats.

Bedömda reserver

Vid en obligatorisk reservprövning i den ryska statliga reservkommittén GKZ åsattes fältet under februari 2007 20 miljoner fat utvinningsbara olje- och gaskondensatreserver varav 4 miljoner fat i kategorin "bevisade" (C1) och 16 miljoner fat i kategorin "sannolika"(C2). Malka Oils bedömning av de sannolika reserverna är dock betydligt högre eftersom GKZs bedömning endast beaktade Ju 1.1 och 1.2 lagren och med en tjocklek av två meter medan de nya borrhålen visar på betydligt tjockare lager. SPE rapporten visar på 22,5 miljoner fat 2P samt 40,5 miljoner fat 3P reserver.

Lower Luginetskoye (LL)

Beskrivning

Detta oljefält befinner sig mitt emellan Schinginskoye och Zapadno-Luginetskoye på gränsen till det stora oljefältet Luginetskoye tillhörigt oljebolaget Tomskneft. För närvarande har Malka Oil sex producerande brunnar på detta fält och i tillägg är två brunnar under testning.

Bedömda reserver

I november 2007 erhöll Malka Oil resultatet från den senaste officiella reservgranskningen av den statliga GKZ-kommittén. Malkas bevisade och sannolika reserver fastställdes till 71 miljoner fat varav 26 miljoner fat i kategorin "bevisade" (C1) och 45 miljoner fat i kategorin "sannolika"(C2). SPE rapporten visar på 21,1 miljoner fat 2P samt 42,1 miljoner fat 3P reserver.

Schinginskoye (SK)

Beskrivning

Det tredje oljefältet, Schinginskoye, går delvis in på Malka Oils licensblock, men merparten ägs av Sibneft-Gazprom. Denna del av oljefältet Shinginskoye har tillkommit utan borrhning från Malkas sida.

Bedömda reserver

Vid operativ reservberäkning genomförd av Sibneft-Gazprom i slutet av 2006 har Malka Oils dotterbolag STS-Service tillerkänts cirka 6 miljoner fat utvinningsbara reserver i kategorin C2. Dessa oljereserver har alltså erhållits helt utan Malka Oils medverkan. Siffrorna har även granskats och godkänts av GKZ. SPE rapporten visar på 8,0 miljoner fat 3P reserver.

Viktiga affärshändelser efter rapportperiodens utgång

Riktad nyemission på 250 MSEK (41,9 MUSD) genomförd

Malka Oil har genomfört en riktad nyemission till svenska och internationella investerare som tillfört bolaget 250 miljoner kronor innan emissionskostnader. Bland de nya aktieägarna märks svenska 2:a AP-fonden, Norska Statliga Pensionsfonden och norska Petroleumfonden. Totalt 50 miljoner aktier emitterades till en aktiekurs på 5 SEK, vilket representerade en rabatt på 6,5 procent jämfört med den volymvägda genomsnittskursen under de fem handelsdagarna före emissionen. Kapitalanskaffningen ska finansiera det pågående borrprogrammet för 2008 samt färdigställandet av bolagets egen uppkoppling mot Transneft.

Reviderar produktionsmål och utvecklingsplaner

I snitt uppgick produktionen i juli 2008 till 2 325 fat per dygn vilket var lägre än väntat. Malka Oils produktion har inte ökat i önskad takt på grund av begränsningar i infrastrukturen. Mot denna bakgrund senareläggs produktionsmålen. Uppkopplingen mot Tomskayaneft pågår och förväntas vara klar inom en nära framtid. I och med denna kommer logistikresurserna att öka till en kapacitet runt 4 000 fat per dygn och produktionen kommer efter uppkopplingen gradvis under året att öka till denna nivå. Den fortsatta utbyggnaden av pipelinen in till Transneft kommer att påbörjas direkt efter färdigställandet av uppkopplingen mot Tomskayaneft och beräknas vara i drift inom 6-8 månader. Därmed försvinner de trånga sektorerna i logistikledet.

Västerländsk reservstudie uppvisar 91 miljoner fat olja

Malka Oils utvinningsbara oljereserver på bolagets tre existerande oljefält uppgick per den 30 april 2008 till 91 miljoner fat i kategorin 3P enligt en genomförd oberoende västerländsk reservbedömning. Bedömningen baseras på Malka Oils existerande fältdata och stöder bolagets egen bedömning om 140-190 miljoner fat utvinningsbar olja och kondensat, C1+C2, på de tre fälten. En ny studie inleds som ska inkludera ny produktionsdata, resultat från borrhåltester samt ny seismik.

Aktiedata

Aktiekapitalet i Malka Oil uppgick per den 30 juni 2008 till 140 556 420 SEK fördelat på 281 112 840 utestående aktier, var och en med ett kvotvärde om 0,50 SEK. Efter rapportperiodens utgång, 16 juli 2008, emitterades ytterligare 50 000 000 aktier i en riktad nyemission till svenska och internationella investerare. Dessutom registrerades de nedan nämnda 4 400 000 optionerna med lösenkurs 3,44 SEK och omvandlades därmed till lika många aktier.

Per den 29 augusti 2008 uppgår antal utestående aktier därmed till totalt 335 512 840. Aktiekapitalets gränser är från lägst 200 000 000 SEK och högst 800 000 000 SEK. Det finns endast ett aktieslag med lika rätt till Bolagets tillgångar och vinst.

I termer av latent utspädning fanns per rapportperiodens utgång kvar 4 400 000 av sedan tidigare utgivna teckningsoptioner med teckningskurs 3,44 SEK per option. Samtliga dessa optioner var dock tecknade per den 30 juni men var då ännu inte registrerade hos bolagsverket.

I maj 2007 emitterades en fyraårig konvertibel till ett belopp om 60 miljoner USD. Vid full konvertering tillkommer 47 942 469 aktier. Konverteringskurs är USD 1,2515 vilket motsvarar ca 7,53 SEK givet aktuell dollarkurs per den 30 juni.

I januari 2008, emitterades en treårig konvertibel till ett belopp om nominellt 20 miljoner USD. Vid full konvertering tillkommer 18 991 540 aktier. Konverteringskurs är USD 1,0531 vilket motsvarar ca 6,34 SEK givet aktuell dollarkurs per den 30 juni.

På årsstämman den 11 juni 2008 gavs styrelsen ett bemyndigande att intill nästkommande årsstämma, vid ett eller flera tillfällen, med företrädesrätt för aktieägarna, fatta beslut om nyemission av sammanlagt högst 100 000 000 aktier. Vidare beslutades det på årsstämman att bemyndiga styrelsen att intill nästkommande årsstämma genomföra en eller flera riktade nyemissioner med avvikelse från aktieägares företrädesrätt om sammanlagt högst 50 000 000 aktier. Slutligen beslutade årsstämman att emittera 6 000 000 optioner för vidareförsäljning till anställda. Dessa optioner hade per rapportdagen ännu inte allokerats.

Malka Oil (publ)

Org nr 556615-2350

KONCERNENS RESULTATRÄKNING

	2008-01-01 - 2008-06-30	2007-01-01 - 2007-06-30	2008-04-01 - 2008-06-30	2007-04-01 - 2007-06-30	2007-01-01 - 2007-12-31
(alla belopp i TSEK)	KONCERNEN	KONCERNEN	KONCERNEN	KONCERNEN	KONCERNEN
Rörelsens intäkter					
Försäljning av olja	69 467	0	45 312	0	0
Övriga rörelseintäkter	2 463	0	39	0	0
	71 930	0	45 351	0	0
Rörelsens kostnader					
Produktionskostnader	-60 638	0	-36 013	0	0
Avskrivningar	-6 007	0	-3 730	0	0
	5 285	0	5 608	0	0
Bruttoresultat					
Försäljnings- och distributionskostnader	-11 286	0	-5 408	0	0
Administrationskostnader	-15 120	-10 668	-8 496	-7 432	-7 269
Övriga rörelsekostnader	-2 378	-133	-1 810	-98	-487
	-23 499	-10 801	-10 106	-7 530	-7 756
Rörelseresultat					
<i>Resultat från finansiella investeringar</i>					
Finansiella intäkter	38 973	14 695	1 222	13 366	40 017
Finansiella kostnader	-47 971	-13 046	-25 044	-11 037	-46 925
	-32 497	-9 152	-33 928	-5 201	-14 664
Resultat före skatt					
Skatt på periodens resultat	-2 319	622	-76	622	-566
	-34 816	-8 530	-34 004	-4 579	-15 230
Periodens resultat					
Minoritetsandel	0	0	0	0	0
Varav hänförligt till moderbolagets aktieägare	-34 816	-8 530	-34 004	-4 579	-15 230
	-0,13	-0,04	-0,12	-0,02	-0,06
Resultat per aktie efter utspädning, SEK	-0,13	-0,03	-0,12	-0,02	-0,06
<hr/>					
Antal utgivna aktier vid periodens utgång	281 112 840	247 705 236	281 112 840	247 705 236	270 112 840
Medelantal utgivna aktier under perioden	274 285 062	240 065 458	277 290 618	247 324 792	245 422 291
Medelantal utgivna aktier under perioden efter hänsyn till utspädningseffekt*	274 285 062**	247 319 301	277 290 618**	254 578 635	249 400 663
Antal tillkommande aktier efter konvertering av utestående konvertibla förlagsbevis	66 934 017	47 942 469	66 934 017	47 942 469	47 942 469
Antal utstående optioner vid periodens utgång (varje motsvarande en aktie)	6 000 000**	14 807 604	6 000 000**	14 807 604	12 400 000

*) i utspädningseffekten ingår ej det konvertibla förlagslånen då lösenkurserna (6,34 respektive 7,53 SEK) överstiger aktuell aktiekurs (5,50 SEK per 080630).

**) Det nya optionsprogrammet som antogs vid årsstämman 080611 är ännu inte allokerat och är därför ej med i utspädningseffekten.

Malka Oil AB (publ)

KONCERNBALANSRÄKNING (Alla belopp i TSEK)	2008-06-30 KONCERNEN	2007-12-31 KONCERNEN
<i>TILLGÅNGAR</i>		
ANLÄGGNINGSTILLGÅNGAR		
Immateriella anläggningstillgångar	1 137 178	866 801
Materiella anläggningstillgångar	30 530	65 043
Finansiella anläggningstillgångar	175 649	175 361
Summa anläggningstillgångar	1 343 357	1 107 205
OMSÄTTNINGSTILLGÅNGAR		
Varulager	71 716	73 072
Kortfristiga fordringar	136 160	101 829
Kassa och bank	16 169	58 739
Summa omsättningstillgångar	224 045	233 640
SUMMA TILLGÅNGAR	1 567 402	1 340 845
<i>EGET KAPITAL OCH SKULDER</i>		
Eget kapital	659 004	652 387
Minoritetsintresse	0	2 558
Avsättningar	216 410	209 004
Långfristiga skulder	426 762	334 606
Kortfristiga skulder	265 226	142 290
SUMMA EGET KAPITAL OCH SKULDER	1 567 402	1 340 845

KONCERNENS KASSAFLÖDESANALYS	6 månader 2008-01-01 - 2008-06-30	6 månader 2007-01-01 - 2007-06-30	12 månader 2007-01-01 - 2007-12-31
(Alla siffror i TSEK)			
Kassaflöde från den löpande verksamheten			
Rörelseresultat	-23 499	-10 801	-7 756
Justeringar för poster som inte ingår i kassaflödet	6 007	719	3 545
Finansiella intäkter	6 359	12 297	13 228
Finansiella kostnader	-25 274	-5 953	-39 751
Betald inkomstskatt	0	0	-9
Kassaflöde från den löpande verksamheten före förändringar av rörelsekapital	-36 407	-3 738	-30 743
Kassaflöde från förändringar i rörelsekapital			
Minskning(+)/ökning(-)av varulager	1 356	-32 858	-52 581
Minskning(+)/ökning(-)av fordringar	-34 331	-5 876	-45 625
Minskning(-)/ökning(+av skulder	122 935	-35 643	122 905
Summa förändring rörelsekapital	89 960	-74 377	24 699
Kassaflöde från den löpande verksamheten	53 553	-78 115	-6 044
Investeringsverksamheten			
Investering i immateriella anläggningstillgångar	-219 870	-153 996	-451 668
Investering i materiella anläggningstillgångar	-2 999	-51 158	-60 449
Minskning(+)/ökning(-)av långfristiga fordringar	-1 327	0	-21 224
Kassaflöde från investeringsverksamheten	-224 196	-205 154	-533 341
Finansieringsverksamheten			
Nyemission, justerat med emissionskostnader	14 575	156 789	263 044
Förändring konvertibelt förlagslån	115 758	352 073	346 089
Minskning(-)/ökning(+av checkkredit	0	0	-48 292
Kassaflöde från finansieringsverksamheten	130 333	508 862	560 841
Minskning(-)/ökning(+av likvida medel	-40 310	225 593	21 456
Likvida medel vid periodens början	58 739	46 230	46 230
Kursdifferens i likvida medel	-2 260	2 399	-8 947
Likvida medel vid periodens slut	16 169	274 222	58 739

FÖRÄNDRINGAR I EGET KAPITAL (KONCERNEN)

(Alla belopp i TSEK)

	Aktiekapital	Övrigt tillskjutet kapital	Andra reserver	Balanserat resultat	Summa eget kapital
Ingående balans 2007-01-01	114 839	308 946	-7 566	-7 101	409 118
Konvertering av skuldebrev	214	214			428
Nyemission	18 800	257 519			276 319
Teckningsoptioner	1 203	1 661			2 864
Emissionskostnader		-16 568			-16 568
Omräkningsdifferens			-4 544		-4 544
Periodens resultat				-15 230	-15 230
Balans 2007-12-31	135 056	551 772	-12 110	-22 331	652 387
Nyemission	5 500	43 101			48 601
Emissionskostnader		-4 445			-4 445
Omräkningsdifferens			-2 723		-2 723
Periodens resultat				-34 816	-34 816
Utgående balans 2008-06-30	140 556	590 428	-14 833	-57 147	659 004

Malka Oil AB (publ)

	6 månader 2008-06-30	6 månader 2007-06-30	12 månader 2007-12-31
NYCKELTAL			
Koncernen			
Totalt kapital, TSEK	1 567 402	1 092 821	1 340 845
Eget kapital, TSEK	659 004	574 234	652 387
Soliditet (%)	42,0%	52,5%	48,7%
Räntebärande skulder, TSEK	496 788	352 073	334 606
Antal anställda vid periodslutet	107	103	91
Räntabilitet på eget kapital (%)	-5,31%	-1,73%	-2,87%
Per aktie			
Resultat per aktie (SEK)	-0,13	-0,04	-0,06
Eget kapital per aktie (SEK)	2,34	2,32	2,42

Nyckeltalsdefinitioner

Totalt kapital, SEK	Totalt kapital enligt balansräkningen vid periodslutet
Eget kapital, SEK	Totalt synligt eget kapital exklusive minoritetsandelen enligt balansräkningen vid periodslutet
Soliditet (%)	Eget kapital enligt ovan dividerat med totalt kapital uttryckt i %
Räntebärande skulder, SEK	Totala räntebärande skulder vid periodslutet
Resultat per aktie (SEK)	Nettoresultatet efter skatt för perioden delat med genomsnittligt utestående antal aktier under perioden före utspädning
Eget kapital per aktie (SEK)	Totalt eget kapital enligt ovan vid periodslutet delat med totalt antal utestående aktier vid samma tidpunkt
Räntabilitet på eget kapital (%)	Periodens nettoresultat efter skatt delat med genomsnittligt eget kapital under perioden

Redovisningsprinciper

Grund för upprättande av delårsrapporten

Denna delårsrapport är upprättad i enlighet med årsredovisningslagen och IAS 34, delårsrapportering. Delårsrapporten är förkortad och innehåller inte all information och upplysningar som återfinns i årsredovisningen. Delårsrapporten bör därför läsas tillsammans med årsredovisningen för 2007.

Ny uppställning av resultaträkningen

Uppställningen av resultaträkningen för perioden 1 januari-30 juni 2008 har ändrats från kostnadsslagsindelad till funktionsindelad. Enligt styrelsen och verkställande direktörens uppfattning beskriver en funktionsindelad resultaträkning bolaget och bolagets utveckling på ett bättre sätt än en kostnadsslagsindelad resultaträkning i och med att bolaget har påbörjat kommersiell produktion. Funktionsindelad resultaträkning är även den uppställningsform som är standard inom olje- och gasindustrin.

Kommande ekonomisk rapportering:

Delårsrapport januari – september: Publiceras 28 november 2008

Företagsinformation

Moderbolagets fullständiga namn är Malka Oil AB (publ). Det är ett publikt aktiebolag med säte i Stockholm med organisationsnummer 556615-2350. Moderbolagets adress är Kaptensgatan 6, 114 57 Stockholm. Telefonnummer är +46 8 5000 7810 och fax +46 8 5000 7815. Hemsida på Internet: www.malkaoil.se

Denna rapport har inte varit föremål för granskning av bolagets revisorer.

Stockholm den 29 augusti 2008

Styrelsen för Malka Oil AB (publ)

För ytterligare information kontakta:

Fredrik Svinhufvud, VD för Malka Oil, tel +46 8 5000 7811, mobil +46 708 708 708
Richard Tejme, CFO, tel +46 8 5000 7812, mobil +46 70 731 52 17

För vidare information om Malka Oil AB hänvisas till www.malkaoil.se

Malka Oil AB (publ) är ett oberoende olje- och gasproducerande bolag operativt beläget i Tomsk-regionen i västra Sibirien. I dagsläget består olje- och gastillgångarna av licensblocket nummer 87 i sagda region. Blocket har en yta av 1 800 kvadratkilometer. På licensblocket finns idag tre stycken oljefält, nämligen Zapando-Luginetskoye ("ZL"), Lower Luginetskoye ("LL") och en del av oljefältet Schinginskoye samt vidare en stor mängd av ännu oborrade oljestrukturer.

ZL- och LL-fälten är i produktion och bägge fälten har under 2007 genomgått reservklassificering i den ryska statliga reservkommittén GKZ och under våren 2008 en västerländsk reservbedömning utförd av De Golyer and McNaughton. De av ryska GKZ registrerade utvinningsbara olje- och kondensatreserverna i kategorierna C1 och C2 uppgick till 97 miljoner fat i slutet av 2007. Bolagets egen bedömning av de utvinningsbara olje- och kondensatreserverna, C1+C2, på de tre existerande oljefälten på licensblock nummer 87 är i dagläget 140-190 miljoner fat. Den västerländska bedömningen över oljereserver uppgick per den 30 april till 43,5 miljoner fat i kategorin 2P samt 90,6 miljoner fat i kategorin 3P.

Malka Oils licensblock är omgivet av ett stort antal producerande olje- och gasfält.

Aktsamhetsuppmaning: Uttalanden och antaganden gjorda i bolagets informationsgivning med avseende på Malka Oil ABs ("Malka") nuvarande planer, prognoser, strategier, tankar och övriga uttalanden som ej utgör historiska fakta är bedömningar eller s k "forward looking statements" om Malkas framtida verksamhet. Sådana bedömningar av framtiden inbegriper

men är ej begränsade till uttalanden omfattande ord som "kan komma", "avser", "planerar", "förväntar", "uppskattar", "tror", "bedömer", "prognosticerar" och liknande uttryck. Sådana uttalanden reflekterar företagsledningens för Malka förväntningar och antaganden mot bakgrund av vid varje tillfälle tillgänglig information. Dessa uttalanden och förväntningar är föremål för ett stort antal risker och osäkerheter. Dessa, i sin tur, inbegriper men är ej begränsade till i) förändringar i den ekonomiska, legala och politiska miljön i de länder vari Malka har verksamhet, ii) förändringar i den geologiska informationen som finns tillgänglig vad avser av bolaget drivna projekt, iii) Malkas förmåga att kontinuerligt säkerställa tillräcklig finansiering för att bedriva sin verksamhet som en "going concern", iv) framgången vad avser koncernens deltagande, om överhuvudtaget, i olika intressebolag, joint ventures eller andra allianser, v) valutakursförändringar, i synnerhet vad avser relationen RUR/USD. Mot bakgrund av de många risker och osäkerheter som existerar i varje oljeprospekterings- och oljeproduktionsbolag på ett tidigt stadium, kan den faktiska framtida utvecklingen för Malka komma att väsentligt avvika från den i bolagets informationsgivning förväntade. Malka påtar sig ingen ovillkorlig skyldighet att omedelbart uppdatera sådana framtidsbedömningar.