

Stille AB (publ)

Delårsrapport januari-juni 2008

Perioden 1 januari – 30 juni 2008

- Nettoomsättningen uppgick till 48,7 Mkr (47,9)
- Rörelseresultatet uppgick till -2,0 Mkr (0,2)
- Resultat före skatt uppgick till -2,1 Mkr (-0,9)
- Resultat per aktie blev -0,44 kr (-0,25)
- Rörelsemarginal blev -4% (0)

Andra kvartalet 2008

- Nettoomsättningen uppgick till 21,6 Mkr (23,8)
- Rörelseresultatet uppgick till -2,7 Mkr (-0,8)
- Resultat före skatt uppgick till -2,8 Mkr (-1,3)
- Resultat per aktie blev -0,59 kr (-0,36)
- Rörelsemarginal blev -12% (-3)

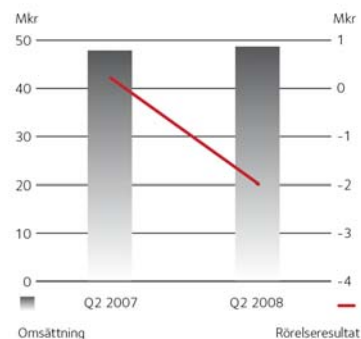
Väsentliga händelser under perioden

- FDA ger generellt klartecken för GE OEC att leverera egentillverkade produkter
- Stille genomför sammanläggning av aktier
- Beslut om flytt av produktion av *Sonesta*TM till Kina
- Försäljningen av *Sonesta*TM ökar med 51 procent


Väsentliga händelser efter perioden

- Inga väsentliga händelser har rapporterats efter perioden

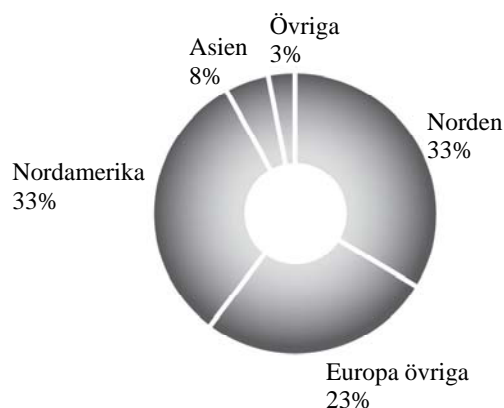
Omsättning och rörelseresultat



Nettoomsättning jan-jun 2008 Fördelning produktområde



Nettoomsättning jan-jun 2008 Geografisk fördelning



Stille AB (publ) utvecklar, tillverkar och marknadsför medicintekniska produkter för specialistkirurger världen över. Prioriterade områden är kirurgiska instrument och specialbord för hjärt-/kärlkirurgi, plastikkirurgi och gynekologi/urologi. Bolaget har en stabil bas med ett starkt varumärke och välkända produkter av erkänt hög kvalitet. Stille grundades 1841 och är därmed ett av världens äldsta företag inom medicinteknik. Stille AB är listat på First North med Erik Penser Fondkommision som Certified Adviser.

VD kommenterar

Under andra kvartalet 2008 har vi fortsatt arbetet med att sänka kostnaderna. Organisationen trimmas fortlöpande och parallellt med detta arbete har vi fattat två strategiskt viktiga beslut; att flytta produktionen av Sonesta till Kina med fullskalig produktion senast vid årsskiftet 2008/2009, samt att lägga ut lager och logistik till tredjepartsleverantör. Produktionsflytten kommer att sänka kostnaderna betydligt med genomslag från första kvartalet 2009. Utläggningen av lager och logistik medför omgående sänkta kostnader och ökad flexibilitet inför en fortsatt expansion på den nordiska marknaden.

GE OEC:s generella klartecken från FDA att återuppta försäljningen av GE OEC:s egna produkter har ännu inte påverkat vår försäljning av *ImagiQ*TM. Orsaken är att GE OEC:s C-bågar för kärlikirurgi (vilka *ImagiQ*TM normalt levereras tillsammans med) specifikt ännu inte har erhållit klartecken från FDA. Vi gör bedömningen att GE får klartecken (ett så kallat 510k) under hösten 2008.

Vidare har kvartalet präglats av en fortsatt svag dollar och en negativ effekt på vår försäljning till följd av konflikten på den svenska vårdmarknaden under inledningen av sommaren, vilken i dagsläget är vår viktigaste marknad för kirurgiska instrument. Under tredje kvartalet har bolaget påbörjat en översyn av instrumentproduktionen i syfte att förbättra produktionsupplägg, styrning och kontroll.

Trots en utmanande period har vi under första halvåret ökat omsättningen tack vare en ökad försäljning av undersökningsbordet *Sonesta*TM. Försäljningsökningen av *Sonesta*TM – som uppgick till 51 procent under perioden – var jämt fördelad mellan USA och övriga marknader.

GE OEC:s generella klartecken från FDA, en stark försäljningsutveckling för *Sonesta*TM samt fortlöpande åtgärder för att ytterligare sänka bolagets driftkostnader och höja produktionsmarginalerna, gör att vi bedömer att andra halvåret kommer att utvecklas positivt.

Anders Weilandt
VD

Perioden i siffror, 1 januari-30 juni 2008

Nettoomsättning

Under perioden januari-juni 2008 ökade koncernens nettoomsättning med 2 procent till 48,7 Mkr (47,9).

Under perioden april-juni 2008 minskade nettoomsättningen med 9 procent till 21,6 Mkr (23,8).

Minskningen i andra kvartalet är hänförligt till lägre försäljning inom produktområde Bord (-6%) såväl som inom produktområde Instrument (-12%). Försäljningsminskningen är kopplad till dels en lägre dollarkurs jämfört med föregående år, dels den under perioden inträffade vårdkonflikten på den svenska marknaden.

Resultat och kostnader

Under januari-juni 2008 uppgick rörelseresultatet till -2,0 Mkr (0,2). Under perioden april-juni 2008 uppgick rörelseresultatet till -2,7 Mkr (-0,8). Under januari-juni 2008 uppgick resultatet efter skatt till -2,2 Mkr (-0,9), och under perioden april-juni 2008 till -2,9 Mkr (-1,3). Resultatförsämringen är främst kopplad till högre kostnader för sålda varor, ökade fraktpriser, och lägre marginal till följd av en lägre dollarkurs.

Stilles driftkostnader är under perioden januari-juni 2008 minskade till 19,2 Mkr (20,5) och under perioden april-juni 2008 till 9,4 Mkr (9,6)

Nyckeltal

Mkr	JAN-JUN 2008	JAN-JUN 2007	APR-JUN 2008	APR-JUN 2007	JAN-DEC 2007
Nettoomsättning	48,7	47,9	21,6	23,8	94,9
Rörelseresultat efter avskr.	-2,0	0,2	-2,7	-0,8	-4,6
Rörelsemarginal, %	-4	0	-12	-3	-5
Resultat efter skatt	-2,2	-0,9	-2,9	-1,3	-6,3
Resultat efter skatt per aktie, SEK	-0,44	-0,25	-0,59	-0,36	-1,60
Antal utestående aktier	4 827 638	3 620 728	4 827 638	3 620 728	3 942 571




Produktområde Bord

Stille utvecklar och tillverkar procedurspecifika specialbord för hjärt-/kärlkirurgi, gynekologi, urologi, ultraljudsundersökningar och urodynamiska undersökningar. Borden kännetecknas av en hög grad av funktionalitet och ergonomi, samt en strävan efter estetiskt tilltalande design.

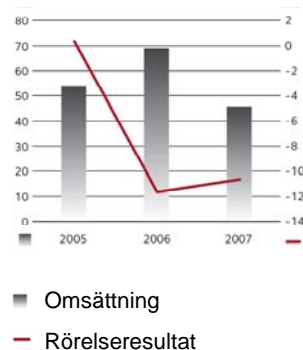
Sonesta™ är Stilles program för undersökningsbord som marknadsförs till specialister främst inom urodynamisk diagnos, men även inom urologi och gynekologi.

Stilles mest avancerade bordsprodukt är det genomlysningbara operationsbordet *ImagiQ™* för minimalinvasiv kärlkirurgi. Genom sina unika panorerings- och tilmingsmöjligheter ökar *ImagiQ™* säkerheten och förkortar tiden vid minimalinvasiva, kateter- eller endoskopiskt baserade kärloperationer.

Andel av nettoomsättning 6M 2008



Nettoomsättning och rörelseresultat 2005-2007



Kommentar till perioden

Försäljningen inom produktområde Bord ökade under perioden januari-juni 2008 med 12,0 procent till 23,4 Mkr (20,9) med ett rörelseresultatet som uppgick till -1,9 Mkr (-3,3). Under perioden april-juni 2008 minskade försäljningen med 5,9 procent till 9,6 Mkr (10,2) med ett rörelseresultatet som uppgick till -2,0 Mkr (-2,0).

Försäljningen av undersökningsbordet *Sonesta™* ökade under perioden med 5 Mkr vilket motsvarar en ökning med 51 procent jämfört med motsvarande period föregående år. Den ökade försäljningen var jämt fördelad mellan USA och övriga marknader.

FDA:s generella klartecken för GE OEC att återuppta sin försäljning av GE OEC:s egna produkter har ännu inte fått genomslag för Stilles försäljning av *ImagiQ™*. Orsaken är att GE OEC:s C-bågar för kärlkirurgi som *ImagiQ™* normalt levereras med ännu inte har erhållit godkännande från FDA. Stille bedömer att GE OEC kommer att erhålla ett sådant godkännande under hösten 2008 och att GE OEC:s försäljning av *ImagiQ™* kommer att vara igång under innevarande år.

Produktionen av *Sonesta™* kommer under andra halvåret 2008 att flyttas till Kina, med fullskalig produktion senast vid årsskiftet 2008/2009. Flytten uppskattas väsentligt sänka produktionskostnaden med fullt genomslag första kvartalet 2009.

Produktområde Bord

BORD I KORTHET, MKR


	JAN-JUN 2008	JAN-JUN 2007	APR-JUNI 2008	APR-JUN 2007	JAN-DEC 2007
Nettoomsättning, <i>Sonesta™</i>	14,7	9,7	5,8	3,5	24,5
Nettoomsättning, <i>ImagiQ™</i>	8,7	11,2	3,8	6,7	21,3
Nettoomsättning, totalt	23,4	20,9	9,6	10,2	45,8
Rörelseresultat, totalt	-1,9	-3,3	-2,0	-2,0	-10,7

Produktområde Instrument

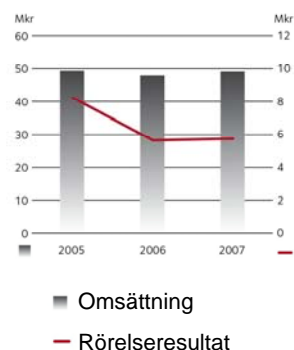
Stille utvecklar och tillverkar kirurgiska instrument av hög kvalitet till världens ledande kirurger, med fokus på kompletta uppsättningar kirurgiska instrument för plastikkirurgi och kärlikirurgi. Sortimentet består av omkring 1 100 produkter och inkluderar saxar, pincetter, peanger, nålförare, tänger, kärklämmare, hakar, mejslar, raspatorier och mikroinstrument. Samliga produkter kännetecknas av den gracila design och unika känsla som har gjort Stille till en välkänd och uppskattad leverantör bland kirurger världen över. Instrumenttillverkningen sker till största del för hand i Stilles produktionsanläggning i Eskilstuna. I Sverige kompletteras Stilles sortiment med ett urval av medicintekniska produkter från andra välkända tillverkare såsom Medtronic Xomed och Mizuho.

En viktig del av Stilles strategi är även att utveckla utbudet av högkvalitativa produkter genom långsiktiga samarbeten och partnerskap med utvalda leverantörer av medicintekniska produkter.

Andel av nettoomsättning 6M 2008



Nettoomsättning och rörelseresultat 2005-2007



Kommentar till perioden

Försäljningen inom produktområde Instrument uppgick under perioden januari-juni 2008 till 25,3 Mkr (27,0), varav egenproducerade instrument uppgick till 20,0 Mkr (21,6) och försäljningen av agenturprodukter till 5,3 Mkr (5,4). Under perioden april-juni 2008 uppgick försäljningen inom produktområde Instrument till 12,0 Mkr (13,6), varav egenproducerade instrument uppgick till 9,6 Mkr (11,0) och försäljningen av agenturprodukter till 2,4 Mkr (2,6). Försäljningen har påverkats negativt av den under perioden inträffade vårdkonflikten på den svenska marknaden. Samtidigt har rörelsemarginalen minskat till följd av omfördelade försäljnings- och administrationskostnader om cirka 2 Mkr från den amerikanska bordsverksamheten.

Rörelseresultatet uppgick under perioden januari-juni 2008 till -0,1 Mkr (3,4), och under perioden april-juni 2008 till -0,7 Mkr (0,9).

Produktområde Instrument

INSTRUMENT I KORTHET, MKR

	JAN-JUN 2008	JAN-JUN 2007	APR-JUN 2008	APR-JUN 2007	JAN-DEC 2007
Nettoomsättning, <i>egenproducerade instrument</i>	20,0	21,6	9,6	11,0	39,7
Nettoomsättning, <i>agenturprodukter</i>	5,3	5,4	2,4	2,6	9,4
Nettoomsättning, totalt	25,3	27,0	12,0	13,6	49,1
Rörelseresultat, totalt	-0,1	3,4	-0,7	0,9	5,7

Finansiell ställning och likviditet

Kassaflödet från den löpande verksamheten uppgick under januari-juni 2008 till -7,9 Mkr (-3,6). Under perioden april-juni uppgick kassaflödet från den löpande verksamheten till -2,9 Mkr (-4,0). Det negativa kassaflödet under första kvartalet 2008 beror på en tillfällig, planerad uppbyggnad av lager för bordet *ImagiQ™*. Koncernens likvida medel uppgick vid periodens slut till 1,5 Mkr (1,9). Därutöver fanns outnyttjade checkräkningskrediter på sammanlagt 1,9 Mkr. Soliditeten uppgick till 54 procent per den 30 juni 2008. Koncernens netto skuld var 8,1 Mkr (33,4)

Investeringar

Investeringar under perioden januari-juni 2008 uppgick till 1,2 Mkr (-0,3). Desinvesteringen 2007 avser försäljning av immateriella tillgångar i produktområde Bord.

Personal

Medelantalet anställda under januari-juni 2008 var 58 (54). Antalet anställda den 30 juni 2008 var 55 (55).

Väsentliga händelser under perioden

GE OEC får generellt klartecken från FDA att leverera egentillverkade produkter

FDA har upphävt det generella föreläggandet mot GE OEC – Stilles distributör av undersöknings- och operationsbordet *ImagiQ™* i USA – vilket innebär att GE OEC kan återuppta försäljning av flera av sina egentillverkade produkter. GE OEC väntar dock fortfarande på ett FDA-godkännande av den C-båge för kärkirurgi som Stilles operationsbord *ImagiQ™* normalt säljs tillsammans. Stille bedömer att GE OEC kommer att erhålla ett sådant godkännande under hösten 2008 och att GE OEC:s försäljning av *ImagiQ™* kommer att vara igång under innevarande år.

Stille genomför sammanläggning av aktier och erbjuder courtagefri handel

Vid Stilles årsstämma den 18 mars 2008 beslutades om en sammanläggning av bolagets aktier 1:100. Syftet är att skapa bättre förutsättningar för god likviditet i aktien. Sammanläggningen av Stilles aktier innebär att 100 aktier lagts samman till en (1) ny aktie. I samband med sammanläggningen ändras aktiens kvotvärde från 0,05 SEK till 5,00 SEK. Avstämningsdag för sammanläggningen var den 26 juni 2008. Första dag för handel med bolagets aktier efter sammanläggningen var den 24 juni 2008.

Efter sammanläggningen uppgår en handelspost till 200 aktier.

Beslut om flytt av produktion av Sonesta™ till Kina

I slutet av juni beslutade Stille att avsluta samarbetet med Samhall och flytta produktionen av *Sonesta™* till Kina. Flytten kommer att ske under andra halvåret 2008, med fullskalig produktion senast vid årsskiftet 2008/2009. Flytten uppskattas väsentligt sänka produktionskostnaden med fullt genomslag första kvartalet 2009.

Försäljningen av Sonesta™ ökar med 51 procent

Försäljningsökningen av *Sonesta™* – som var ett resultat av ökade försäljningsinsatser – var jämt fördelad mellan USA och övriga marknader.

Väsentliga händelser efter perioden

Inga väsentliga händelser har rapporterats efter perioden

Moderbolaget

Nettoomsättningen uppgick under perioden januari-juni 2008 till 1,9 Mkr (3,4) och resultatet efter finansiella poster till -2,6 Mkr (-0,1). Nettoomsättningen under perioden april-juni 2008 uppgick till 1,1 Mkr (1,7) och resultatet efter finansiella poster till -2,1 Mkr (0,2). Likvida medel i bolaget uppgick den 30 juni 2008 till 0,4 Mkr (0,0). Investeringar uppgick till 0,0 (0,0).

Väsentliga risker och osäkerhetsfaktorer

Stilles väsentliga risk- och osäkerhetsfaktorer omfattar valuta-, ränte-, kredit- och likviditetsrisk. För utförligare information om de risker och osäkerhetsfaktorer Stille är exponerat för, se Stilles årsredovisning för verksamhetsåret 2007.

Redovisningsprinciper

Denna delårsrapport är upprättad enligt IAS 34 Interim Financial Reporting och RR 31 Delårsrapportering för koncerner. Redovisningsprinciper som tillämpas överensstämmer med årsredovisningen 2006, som upprättats i enlighet med IFRS sådana de antagits av EU, samt RR 32 för moderbolaget. De nya IFRS standarder som trätt i kraft under 2007 får ingen effekt på Stilles redovisning.

Alla belopp i följande resultaträkningar, balansräkningar, kassaflödesanalyser m m presenteras i tusental kronor om inte annat anges.

Rapporten har inte varit föremål för revisorernas granskning.

Kommande rapporter

Stille lämnar ekonomiska rapporter enligt följande:

- Delårsrapport januari-september 2008 _____ 20 november 2008
- Bokslutskommuniké januari-december 2008 _____ 27 februari 2009

Styrelsen och verkställande direktören försäkrar att delårsrapporten ger en rättvisande bild av företagets och koncernens verksamhet, ställning och resultat samt beskriver väsentliga risker och osäkerhetsfaktorer som företaget och de företag som ingår i koncernen står inför.

Solna, 27 augusti 2008

Claes Wentzel
Styrelsens ordförande

Bengt Julander

Göran Jansson

Annika Espander

Bruce Grant

Thomas Åqvist

Sirpa Mäkipää

Anders Weilandt
Verkställande Direktör

För ytterligare information

Anders Weilandt, VD, Stille, tel. 08-588 580 11

Koncernens resultaträkning

	2008	2007	2008	2007	2007
	JAN-JUN	JAN-JUN	APR-JUN	APR-JUN	JAN-DEC
Nettoomsättning	48 694	47 903	21 609	23 814	94 944
Kostnad för sålda varor	-31 452	-27 155	-14 881	-14 964	-56 207
Bruttoresultat	17 242	20 748	6 728	8 850	38 737
Försäljningskostnader	-11 457	-13 576	-5 809	-6 479	-29 197
Administrationskostnader	-7 784	-6 745	-3 618	-3 004	-15 054
Forskning och utveckling	0	-221	0	-149	-381
Övriga rörelsekostnader	<u>0</u>	<u>0</u>	<u>0</u>	<u>0</u>	<u>1 253</u>
Summa omkostnader	-19 241	-20 542	-9 427	-9 632	-43 379
Rörelseresultat	-1 999	206	-2 699	-782	-4 642
Finansiella poster	-139	-1 123	-148	-531	-1 486
Resultat efter finansiella poster	- 2 138	-917	-2 847	-1 313	-6 128
Skatt på periodens resultat	<u>-19</u>	<u>-24</u>	<u>-39</u>	<u>-8</u>	<u>-181</u>
Periodens resultat	-2 157	-941	-2 886	-1 321	-6 309
Resultat per aktie, kronor	-0,44	-0,25	-0,59	-0,36	-1,60
Genomsnittligt antal aktier *	4 827 638	3 620 728	4 827 638	3 620 728	3 942 571

* 2008-06-26 genomfördes en sammanläggning av bolagets aktier 1:100. Antal aktier har för jämförbarhetens skull därför räknats om för tidigare perioder.

Koncernens balansräkning

	2008-06-30	2007-06-30	2007-12-31
<u>Tillgångar</u>			
Anläggningstillgångar			
Immateriella anläggningstillgångar	14 572	14 222	14 189
Materiella anläggningstillgångar	1 920	1 511	1 687
Finansiella anläggningstillgångar	<u>185</u>	<u>264</u>	205
Summa anläggningstillgångar	16 677	15 997	16 081
Omsättningstillgångar			
Varulager	21 403	17 546	21 727
Kortfristiga fordringar	16 859	21 044	18 114
Likvida medel	<u>1 540</u>	<u>1 942</u>	<u>2 446</u>
Summa omsättningstillgångar	39 802	40 532	42 287
Summa tillgångar	56 479	56 529	58 367
<u>Eget kapital och skulder</u>			
Eget kapital	30 716	3 813	33 681
Långfristiga skulder	559	5 797	559
Kortfristiga skulder	25 204	46 919	24 127
Summa eget kapital och skulder	56 479	56 529	58 367

Koncernens kassaflödesanalys

	2008	2007	2008	2007	2007
	JAN-JUN	JAN -JUN	APR-JUN	APR-JUN	JAN-DEC
Kassaflöde från den löpande verksamheten före förändring av rörelsekapital	-2 376	-349	-2 487	-1 006	-4 899
Förändring av rörelsekapital	-5 499	-3 293	-433	-3 031	790
Kassaflöde från den löpande verksamheten	-7 875	-3 642	-2 920	-4 037	-4 109
Kassaflöde från investeringsverksamheten	-1 185	334	-576	493	-331
Kassaflöde från finansieringsverksamheten	8 154	3 221	3 154	3 149	4 857
Periodens kassaflöde	-906	-87	-342	-395	417
Likvida medel vid periodens början	2 446	2 029	1 882	2 337	2 029
Likvida medel vid perioden slut	1 540	1 942	1 540	1 942	2 446

Koncernens förändringar i eget kapital

	2008-06-30	2007-06-30	2007-12-31
Ingående aktiekapital	24 139	18 104	18 104
Nyemission	<u>0</u>	<u>0</u>	<u>6 035</u>
Utgående aktiekapital	24 139	18 104	24 139
Ingående övrigt tillskjutet kapital	83 146	54 124	54 124
Nyemission	<u>-202</u>	<u>0</u>	<u>29 022</u>
Utgående övrigt tillskjutet kapital	82 944	54 124	83 146
Ingående andra reserver	-254	-385	-385
Omräkningsdifferenser	<u>-606</u>	<u>-48</u>	<u>131</u>
Utgående andra reserver	-860	-433	-254
Ingående intjänade vinstmedel	-73 350	-67 041	-67 041
Periodens resultat	<u>-2 157</u>	<u>-941</u>	<u>-6 309</u>
Utgående intjänade vinstmedel	-75 507	-67 982	-73 350
Utgående eget kapital	30 716	3 813	33 681

Koncernens nyckeltal

	2008	2007	2008	2007	2007
	JAN-JUN	JAN-JUN	APR-JUN	APR-JUN	JAN-DEC
Rörelsemarginal	-4%	0%	-12%	-3%	-5%
Rörelseresultat före av- och nedskrivningar	-1 430	821	-2 410	-485	-3 504
Resultat per aktie (kr)	-0,44	-0,25	-0,59	-0,36	-1,60
Eget kapital per aktie (kr)	6,36	1,05	6,36	0,01	6,97
Avkastning eget kapital	-6%	-22%	-8%	-22%	-33%
Soliditet	54%	7%	54%	7%	58%
Kassalikviditet	72%	67%	72%	67%	85%
Medelantal anställda (st)	58	54	57	54	58
Genomsnittligt antal aktier*	4 827 638	3 620 728	4 827 638	3 620 728	3 942 571

NOT 1 POSTER SOM INTE PÅVERKAR KASSAFLÖDET

Avskrivningar	569	616	289	297	1 138
Övriga poster	<u>-788</u>	<u>-48</u>	<u>110</u>	<u>10</u>	<u>189</u>
	-219	568	399	307	1 327

NOT 2 OMSÄTTNING OCH RÖRELSE- RESULTAT PER PRODUKTOMRÅDE, MKR

Nettoomsättning, Bord	23,4	20,9	9,6	10,2	45,9
Nettoomsättning, Instrument	25,3	27,0	12,0	13,6	49,1
Rörelseresultat, Bord	-1,9	-3,3	-2,0	-2,0	-10,7
Rörelseresultat, Instrument	-0,1	3,4	-0,7	0,9	5,7

* 2008-06-26 genomfördes en sammanläggning av bolagets aktier 1:100. Antal aktier har för jämförbarhetens skull därför räknats om för tidigare perioder.

Moderbolagets resultaträkning

	2008	2007	2008	2007	2007
	JAN – JUN	JAN – JUN	APR-JUN	APR-JUN	JAN – DEC
Nettoomsättning	1 906	3 360	1 078	1 697	7 450
Kostnad för sålda varor	0	0	0	0	0
Bruttoresultat	1 906	3 360	1 078	1 697	7 450
Omkostnader	-4 986	-3 101	-3 330	-1 340	-5 347
Rörelseresultat	-3 080	259	-2 252	357	2 103
Finansiella poster	471	-369	160	-163	-38
Periodens resultat	-2 609	-110	-2 092	194	2 065

Moderbolagets balansräkning

	2008-06-30	2007-06-30	2007-12-31
<u>Tillgångar</u>			
Finansiella anläggningstillgångar	74 362	61 426	73 837
Omsättningstillgångar	1 988	1 791	2 288
Summa tillgångar	76 350	63 217	76 125
<u>Eget kapital och skulder</u>			
Eget kapital	62 182	27 587	64 820
Långfristiga skulder	11 285	17 362	7 712
Kortfristiga skulder	2 883	18 268	3 593
Summa eget kapital och skulder	76 350	63 217	76 125



Stille i korthet

Stille utvecklar, tillverkar och marknadsför medicintekniska instrument och bord som bidrar till förenkling och förbättring av kirurgiska metoder. Bolaget fokuserar på att skapa fördelar för läkaren med produkter som genom sin design, sina egenskaper, sin kvalitet eller sin känsla gör läkarens arbete enklare, effektivare och säkrare. Stilles prioriterade områden är kirurgiska instrument och specialbord för hjärt/kärlkirurgi, plastikkirurgi och gynekologi/urologi.

Marknaden för medicintekniska produkter

Marknaden för medicintekniska produkter domineras av de industrialiserade länderna i världen. Stille är verksamma inom försäljning av undersökningsbord samt kirurgiska instrument vars respektive marknadsvärde enligt bolagets uppskattning 2006 uppgick till cirka 550 MUSD respektive 1 000 MUSD. USA representerar den största marknaden för medicintekniska produkter, med omkring hälften av omsättningen och fortsatt goda tillväxtpotentialer.

Marknaden för medicintekniska produkter är i stort sett konjunkturoberoende och följer inte någon cyklisk utveckling. Såväl demografiska och socioekonomiska faktorer som förändringar inom hälso- och sjukvårdssektorn bedöms bidra till en positiv tillväxt inom den medicintekniska industrin under kommande år.

Stille AB (publ), 556249-4848

Sundbybergsvägen 1A

SE-171 73 Solna, Sweden

Phone: +46 (0)8-588 580 00

Fax: +46 (0)8-588 580 05

E-mail: info@stille.se,

www.stille.se