

KØBENHAVNS FONDSBØRS A/S  
Nikolaj Plads 6  
1007 København K

*Uldum, den 27. august 2008*  
Fondsbørsmeddelelse, DanTruck A/S nr. 44/2008

### Delårsrapport for perioden 1. januar – 30. juni 2008

Bestyrelsen for DanTruck A/S har i dag behandlet og godkendt delårsrapport for selskabet omfattende perioden 1. januar – 30. juni 2008.

#### RESUMÉ:


- DanTruck's omsætning blev TDKK 176.870 mod TDKK 155.615 i samme periode sidste år, hvilket er en stigning på 13,7%.
- Resultatet før skat blev TDKK 6.741 mod TDKK 3.531 for halvåret 2007. Resultatet er således TDKK 3.210 større end i samme periode sidste år – en forbedring på 91%. Resultat pr. aktie udgør 2,28 mod 1,19 for samme periode sidste år.
- Resultatet medfører at egenkapitalen vokser fra TDKK 50.042 pr. 31. december 2007 til TDKK 55.098 efter hensættelse af 25% beregnet skat på TDKK 1.685.
- DanTruck's forventninger til 2008 er fortsat en omsætning i intervallet 340 – 350 mio. og et resultat før skat i intervallet 10 – 15 mio. som meddelt i Årsrapporten for 2008, samt i periodemeddelelsen for 1. kvartal 2008.

Med venlig hilsen

DanTruck-Heden A/S



Arne Pedersen  
Bestyrelsesformand

  
Niels H. Lauritzen  
Adm. direktør

Kontaktpersoner: Bestyrelsesformand Arne Pedersen på tlf. 21 25 90 33  
Administrerende direktør Niels H. Lauritzen på tlf. 76 90 09 00 / 20 19 47 75

## LEDELSENS BERETNING

### Omsætning

Omsætningen blev TDKK 176.870 mod TDKK 155.615 i samme periode sidste år, en vækst på 13,7%

### Resultat

Resultat før skat er forbedret med TDKK 3.210 og blev TDKK 6.741 mod TDKK 3.531 for halvåret 2007 – en stigning på 91%.

### Pengestrømme

Pengestrømme fra drifts- og investeringsaktiviteterne var positive med TDKK 7.519, hvilket primært skyldes et fald i tilgodehavenderne. Omvendt var pengestrømmene fra finansieringsaktiviteterne negative med TDKK 8.669 grundet indfrielse af langfristede forpligtelser. Forventningerne til året som helhed er en positiv pengestrøm.

### Balancen

Balancen udvikler sig fortsat positivt. Balancesummen er reduceret med TDKK 11.181 siden 31. december 2007 til TDKK 168.699 pr. 30. juni 2008

### Markedet

#### Danmark

Det er gennem øget fokusering lykkedes os at løfte salget på det danske marked af både produkter og ydelser. De igangsatte initiativer virker, og vi forventer helt i tråd med den tidligere præsenterede 1-11 plan, at denne udvikling vil fortsætte.

DanTruck's vækst på det danske marked er på 21,8% i forhold til samme periode sidste år.

Vi har i 1. halvår haft en fortsat stigende ordreindgang og har i takt med denne udvikling styrket vores organisation, således vi er i stand til at leve op til vores egne høje krav til professionel rådgivning og servicering af vore kunder, samt sikre at også denne positive udvikling fortsætter.

#### Eksport

Også på eksport markederne har vi gennem en mere målrettet indsats øget afsætningen og forventer også fremadrettet at styrke denne indsats yderligere.

DanTruck's vækst på eksport markederne er på 7,1% i forhold til samme periode sidste år.

Vi har fortsat stor fokus på optimering og effektivisering af vores produktion i Lemvig og indsatsen vedr. outsourcing fortsætter og intensiveres i løbet af 2. halvår, helt i tråd med 1-11 planen.

### **Incitamentsprogrammer.**

Der er i maj 2008 tildelt bestyrelsen og direktionen 222.187 stk. tegningsretter med udnyttelsestidspunkt 2012 til 2013. Der henvises til fondsbørsmeddelelse nr. 41 af den 6. maj 2008.

Incitamentsprogrammet er i overensstemmelse med de på generalforsamlingen den 25. april 2008 godkendte retningslinjer for incitamentsprogrammer. Retningslinjerne fremgår i sin helhed på DanTruck's hjemmeside [www.dantruck.com](http://www.dantruck.com).

### **Forventninger til fremtiden**

DanTruck's udvikling i første halvdel af 2008 er forløbet som forventet, og der er ikke forhold eller risici, som efter bestyrelsens opfattelse umiddelbart ændrer på forventningerne til 2008.

DanTruck's forventninger til 2008 er derfor fortsat en omsætning i intervallet 340 – 350 mio. og et resultat før skat i intervallet 10 – 15 mio. som meddelt i Årsrapporten for 2007, samt i periodemeddelelsen for 1. kvartal 2008.

### **Risici og usikkerhedsfaktorer**

Der er ikke ud over det i delårsrapporten anførte sket væsentlige ændringer i DanTruck's risici og usikkerhedsfaktorer i forhold til det oplyste i årsrapporten for 2007.

### **Begivenheder efter 30. juni 2008.**

Vi har i august foretaget nogle organisatoriske ændringer for at optimere vore interne forretningsgange, effektivisere produktionen og sikre muligheden for at øge vores produkt- og markedsudvikling.

Denne ændring er helt i tråd med vores forventede udvikling og er et udtryk for at vi har fundet overskuddet til at ændre for fremtiden, frem for at tilpasse til fortiden.

Disse ændringer påvirker ikke forventningerne til indeværende regnskabsår.

Hovedtallene for perioden 1. januar til 30. juni 2008 er følgende:

### Anvendt regnskabspraksis

Delårsrapporten er aflagt i overensstemmelse med delårsbekendtgørelsen og de øvrige krav OMX, Københavns Fondsbørs stiller.

Regnskabspraksis er uændret i forhold til årsrapporten for 2007.

IAS 34 er ikke anvendt, da DanTruck A/S pr. 30. Juni ikke har datterselskaber som følge af fusion og derfor ikke udarbejder koncernregnskab.

Sammenligningstal er for koncernen, men sammenlignelige med DanTruck A/S's for perioden 1. Januar – 30. Juni 2008, fordi datterselskaberne er fusioneret med moderselskab og aktiviteten dermed uændret.

### Resultatopgørelse

	2008 1/1 – 30/6 1.000 kr.	2007 1/1 – 30/6 1.000 kr.
<b>Omsætning</b> .....	<b>176.870</b>	<b>155.615</b>
Produktionsomkostninger .....	-145.692	-129.899
<b>Bruttoresultat</b> .....	<b>31.178</b>	<b>25.716</b>
Andre driftsindtægter .....	0	244
Distributionsomkostninger .....	-14.262	-13.258
Administrationsomkostninger .....	-8.087	-7.612
<b>Driftsresultat</b> .....	<b>8.829</b>	<b>5.090</b>
Finansielle omkostninger.....	-2.088	-1.559
<b>Resultat før skat</b> .....	<b>6.741</b>	<b>3.531</b>
Finansielle omkostninger.....	-1.685	-883
<b>Resultat før skat</b> .....	<b>5.056</b>	<b>2.648</b>

**Balance**

	30.06.2008 1.000 kr.	31.12.2007 1.000 kr.	30.06.2007 1.000 kr.
Immaterielle aktiver .....	21.388	17.093	14.554
Materielle aktiver .....	4.782	4.093	16.791
Andre langfristede aktiver.....	8.386	9.674	14.865
 Langfristet aktiver .....	 34.556	 30.860	 46.210
Varebeholdning .....	77.604	63.060	50.725
Tilgodehavender.....	56.264	74.272	42.423
Andre kortfristede aktiver .....	275	11.688	1.188
 Kortfristede aktiver .....	 134.143	 149.020	 94.336
<b>Aktiver.....</b>	<b>168.699</b>	<b>179.880</b>	<b>140.546</b>
 Egenkapital.....	 55.098	 50.042	 36.115
Langfristede forpligtelser .....	0	0	8.557
Kortfristet del af langfristede forpligtelser .....	0	8.669	361
Pengeinstitutter.....	53.276	62.872	50.061
Leverandør og andre gældsforpligtelser .....	59.832	54.138	42.033
Anden kortfristede forpligtelser .....	493	4.159	3.419
 Kortfristede forpligtelser.....	 113.601	 129.838	 95.874
Forpligtelser .....	113.601	129.838	104.431
<b>Passiver.....</b>	<b>168.699</b>	<b>179.880</b>	<b>140.546</b>

## Segmentoplysninger

	2008 1/1 – 30/6 1.000 kr.	2007 1/1 – 30/6 1.000 kr.
Danmark .....	84.406	69.283
Ekspor t .....	92.464	86.332
Nettoomsætning i alt .....	<b>176.870</b>	<b>155.615</b>

## Nøgletal

	2008 1/1 – 30/6 1.000 kr.	2007 1/1 – 30/6 1.000 kr.
Bruttomargin (%) *).....	17,6	16,5
Overskudsgrad (%) *).....	5,0	3,3
Afkastningsgrad (%) *) .....	6,7	6,6
Likviditetsgrad (%) .....	118,1	99,7
Egenkapitalandel (%) .....	32,7	25,7
Forrentning af egenkapital (%) *).....	9,6	7,6
Resultat pr. aktie (EPS), DKK *).....	2,28	1,19
Gennemsnitlig antal ansatte .....	182	171

\*) Beregningen af disse nøgletal er baseret på EBIT/resultat for halvåret.

Nøgletal er udarbejdet efter Finansanalytikerforeningens ”Anbefalinger & Nøgletal 2005”

**Egenkapitalforklaring**

	2008 1.000 kr.	2007 1.000 kr.
Egenkapital pr. 1. januar .....	50.042	33.467
Andel af periodens resultat .....	5.056	2.648
Egenkapital i alt pr. 30. juni .....	<b>55.098</b>	<b>36.115</b>

## Ledelsens påtegning

Bestyrelse og direktion har dags dato behandlet og godkendt delårsrapporten for perioden 1. januar – 30. juni 2008 for DanTruck A/S.


Delårsrapporten er aflagt i overensstemmelse med indregnings- og målingsbestemmelser i de internationale regnskabsstandarder (IFRS) og danske oplysningskrav til delårsrapporter for børsnoterede selskaber. Delårsrapporten er ikke revideret og ikke gennemgået af selskabets revisor.

Vi anser den valgte regnskabspraksis for hensigtsmæssig, således at delårsrapporten giver et retvisende billede af DanTruck's aktiver og passiver, finansielle stilling pr. 30. juni 2008 samt af DanTruck A/S's aktiviteter i perioden 1. januar – 30. juni 2008.

Ledelsens beretning giver endvidere et retvisende billede af udviklingen af DanTruck's aktiviteter og økonomiske forhold, delårets resultat og finansielle stilling som helhed, samt en beskrivelse af de væsentligste risici og usikkerhedsfaktorer, som DanTruck A/S står overfor.

Hedensted, den 27. august 2008


### Direktion:



---

Niels Henrik Lauritzen  
Adm. Direktør

### Bestyrelsen:




---

Arne Pedersen  
Formand




---

Svend Sigaard  
Næstformand




---

Lars Blavnsfeldt



---

Freddy S. Carlsen  
(medarbejdervalgt)



---

Klaus-Søren Hansen  
(medarbejdervalgt)