



ABC GRUPI AS

Konsolideeritud 2008.a. majandusaasta aruanne

ABC Grupi konsolideerimisgrupi ettevõtjate peamiseks tegevusaladeks on jae-ja hulgikaubandus. Seisuga 31.12.2008 annab ABC Grupi konsolideerimisgrupp tööd 554 töötajale.

Juriidiline aadress:	Laki 25 12915 Tallinn Eesti Vabariik
Äriregistri kood:	10419384
Telefon:	6 505 505
Faks:	6 505 556
E-mail:	info@abc.ee
Interneti kodulehekülg:	www.abc.ee
Majandusaasta algus:	01.01.2008
Majandusaasta lõpp:	31.12.2008
Audiitor:	Rimess OÜ
Pangad:	Swedbank AS SEB Pank AS UniCredit Bank Eesti filiaal AS Nordea Pank Eesti filiaal
Advokaadibüroo:	erinevad advokaadibürood Advokaadibüroo Aivar Pilv AS Raidla Lejins & Norcous Advokaadibüroo OÜ Advokaadibüroo Glikman & Partnerid OÜ Ülle Flour
Jurist:	
Tütär-ja sidusettevõtjad:	
Abestock AS	Aktsiakapital: 32 MEEK Omandiõigus: 100%
Agora Logistika AS	Aktsiakapital: 6 MEEK Omandiõigus: 100%
Comarket AS	Aktsiakapital: 15,4 MEEK Omandiõigus: 100%
ABC Motors AS	Aktsiakapital: 7,5 MEEK Omandiõigus: 100%
Oma Varahalduse AS	Aktsiakapital: 23,8 MEEK Omandiõigus: 100%
ABC Vara AS	Aktsiakapital: 10 MEEK Omandiõigus: 1,8% otsene ja 98,2% kaudne
6 PO AS (endine ärinimi ABC Telefon AS)	Aktsiakapital: 400 TEEK Omandiõigus: 100% kaudne
Modera Consulting OÜ	Osakapital: 400 TEEK Omandiõigus: 100% kaudne
SuperSam OÜ	Osakapital: 40 TEEK Omandiõigus: 100%
Vending Automaadid OÜ	Osakapital: 100 TEEK Omandiõigus: 26%
Modera Software AS	Osakapital: 400 TEEK Omandiõigus: 50% kaudne
Tütär-ja sidusettevõtjad on registreeritud Eesti Vabariigis.	

SISUKORD

TEGEVUSARUANNE.....	3
TALLINNA BÖRSI HEA ÜHINGUJUHTIMISE TAVA ARUANNE	7
RAAMATUPIDAMISE ARUANNE.....	8
JUHATAJA KINNITUS KONSOLIDEERITUD RAAMATUPIDAMISE ARUANDELE	8
Konsolideeritud bilanss.....	9
Konsolideeritud kasumiaruanne.....	10
Konsolideeritud rahavoogude aruanne [alustades ärikasumist].....	11
Konsolideeritud omakapitali muutuste aruanne.....	13
Lisa 1 Raamatupidamise aastaaruande koostamisel kasutatud arvestuspõhimõtted.....	14
Lisa 2 Raha	25
Lisa 3 Aktsiad ja väärtpaberid.....	25
Lisa 4 Nõuded ja ettemaksed	26
Lisa 5 Maksud	26
Lisa 6 Varud.....	27
Lisa 7 Pikaajalised finantsinvesteeringud.....	27
Lisa 8 Tütar- ja sidusettevõtted	27
Lisa 9 Muud lühi- ja pikaajalised nõuded	29
Lisa 10 Kinnisvarainvesteeringud	30
Lisa 11 Materiaalne põhivara.....	31
Lisa 12 Immateriaalne põhivara	33
Lisa 13 Laenukohustused	35
Lisa 14 Võlad ja ettemaksed	36
Lisa 15 Omakapital.....	36
Lisa 16 Müügitulu	37
Lisa 17 Muud äritulud ja muud ärikulud	38
Lisa 18 Kaubad, toore, materjal ja teenused	38
Lisa 19 Mitmesugused tegevuskulud	39
Lisa 20 Segmendiaruandlus	39
Lisa 21 Laenu tagatised ja panditud vara	43
Lisa 22 Kapitalirent	43
Lisa 23 Tehingud seotud osapooltega	44
Lisa 24 Aktsionärid, kes omavad rohkem kui 5% ABC Grupi AS aktsiatest.....	45
Lisa 25 Finantsriskid.....	45
Lisa 26 Finantstulud ja -kulud	47
Lisa 27 Emaettevõtte bilanss	48
Lisa 28 Emaettevõtte kasumiaruanne	49
Lisa 29 Emaettevõtte rahavoogude aruanne	50
Lisa 30 Korrigeeritud konsolideerimata omakapital.....	51
Lisa 31 Bilansipäevajärgsed sündmused	52
Lisa 32 Võrdlusandmete kajastamine	53
Juhatuse ja nõukogu allkirjad 2008. a majandusaasta aruandele	54
1. SÖLTUMATU AUDIITORI ARUANNE	55
2. KASUMI JAOTAMISE ETTEPANEK	56

TEGEVUSARUANNE

ABC Grupi AS konsolideerimisgrupi ettevõtjate peamiseks tegevusvaldkonnaks on jae- ja hulgikaubandus. ABC Grupi AS konsolideerimisgrupi jaoks oli 2008. a. esimene poolaasta stabiliseerumise ja efektiivsuse poolaasta. ABC Grupi AS konsolideerimisgrupi olulised sündmused 2008. a. kuni aruande avaldamiseni olid:

- Agora Logistika AS avas uue 8300 m² lao;
- Abestock AS alustas firma Nestle magusatoodete müüki Eestis;
- Comarket AS käivitas esimese üle 1000 m²-se müügipinnaga kaupluse Viimsi kaubanduskeskuses;
- Oma Varahalduse AS avas Viimsi kaubanduskeskuse esimese järgu;
- Comarket AS avas kaupluse Tallinnas aadressil Liivalaia 7.

Konsolideerimisgruppi kuuluvad seisuga 31. detsember 2008. a. järgmised ettevõtted:


	Asukohamaa	Osalus 31.12.08	Osalus 31.12.07
Abestock AS	Eesti	100%	100%
Agora Logistika AS	Eesti	100%	100%
Comarket AS	Eesti	100%	100%
ABC Motors AS	Eesti	100%	100%
Oma Varahalduse AS	Eesti	100%	100%
ABC Vara AS	Eesti	1,81%	1,81%
		(98,2% kaudne)	(98,2% kaudne)
6 PO AS	Eesti	100% kaudne	100% kaudne
Modera Consulting OÜ	Eesti	100% kaudne	100% kaudne
SuperSam OÜ	Eesti	100%	100%
Vending Automaadid OÜ	Eesti	26%	26%
Modera Software AS	Eesti	50% kaudne	50% kaudne
ABC Rent Eesti AS	Eesti	1,6 %	100%

ABC Grupi AS asutas ABC Rent Grupp AS 2008 a.

ABC Grupi AS võõrandas ABC Rent Grupp AS aktsiad nimiväärtuses J.Vipsile 2008 a.

Majandusareng

Eesti majandus on jahtumas kiiremini kui Eesti Pank eelmisel sügisel prognoosis. Eesti sisetarbimine, mis varasematel aastatel on majanduskasvu toetanud, on 2008. a. teises kvartalis vähenenud. Nii eraisikute kui ka ettevõtete laenukasv väheneb. Siiski on Eesti majanduskasv olnud 12 aasta jooksul Euroopas kiireim ning hinnakasv peegeldab meie järelejäudmist arenenud riikidele. Kõige probleemsemad on käärid tootlikkuse ja palgatõusu vahel, mis vaatamata vähenemisele on jätkuvalt suured. Reaalpalga kasv on langenud alla 10% ja tööjõu tootluse kasv alla 4%. Inflatsioon on hakanud aeglustuma, kuid ei ole veel stabiliseerunud. Teisel poolaastal jätkus Eesti majanduse jahtumine, mida võimendas ülemaailmne finants- ja majanduskriis.



Finantsnäitajad 2007-2008

Kontserni konsolideeritud näitajad (miljon EEK)

	2008	2007
KASUMIARUANNE		
Netokäive	1 404	1 146
Ärikasum	54	90
Puhaskasum	9	64
BILANSS		
Käibevara kokku	316	310
Põhivara kokku	703	614
Varad kokku	1019	924
Lühiajalised kohustused kokku	395	308
Pikaajalised kohustused kokku	302	302
Kohustused kokku	697	610
Omakapital	322	313
Omakapitali osakaal (%)	32%	34%
JUURDEKASVUD (%)		
Käibe kasv	22%	20%
Varade kasv	10%	64%
Omakapitali kasv	3%	26%
RENTAABLUSE SUHTARVUD (%)		
Omakapitali puhasrentaablus (ROE)	3%	23%
Varade puhasrentaablus (ROA)	1%	9%
Käibe puhasrentaablus	1%	6%
LIKVIIDSUSSUHTARVUD		
Maksevõime kordaja	0,80	1,01
Võlakordaja	0,68	0,66
Varude käibekiirus	7,25	6,07
Netokäive töötaja kohta	2,5	2,1
Töötajate keskmine arv	554	535
Omakapitali osakaal	= Omakapital / Bilansimaht * 100%	
Omakapitali puhasrentaablus (ROE)	= Puhaskasum / Keskmine omakapital * 100%	
Varade puhasrentaablus (ROA)	= Puhaskasum / Keskmised varade maht * 100%	
Käibe puhasrentaablus	= Puhaskasum / Netokäive * 100%	
Maksevõime kordaja	= Käibevara / Lühiajalised kohustused	
Võlakordaja	= Kohustused kokku / Bilansimaht	
Varude käibekiirus (kordaja)	= Netokäive / Varud	
Netokäive töötaja kohta	= Netokäive / Keskmine töötajate arv	

Tulevikusuunad

2009. aastal keskendumine müügitöö tõhustamisele ja efektiivsuse tõstmisele.

Jaekaubanduses plaanime tõhustada müügitoetuskampaaniaid, vähendada kulusid ning avada aasta lõpus uue kaupluse Tallinnas Solarise keskuses.

Hulgikaubanduses plaanime mõõdukalt laiendada tooteportfelli, mis tagaks 5 %se müügitulu kasvu aastas.

Autokaubanduses plaanime seoses mõistliku hinnaga uute mudelite turuletoomisega säilitada uute autode müüki 2008.a. tasemel. Samas plaanime kasutatud autodele leida uusi müügikanaleid välismaal. Uue Renault Megane III lansseerimine Euroopas on olnud edukas. 2009.a. teisel poolaastal plaanime müügi kasvu.

Kinnisvara ärisegmendis plaanime osaliselt realiseerida rahakäibega kinnisvara ning vähendada oluliselt kulusid ja fokuseeruda rahakäibega kinnisvara jätkusuutlikkuse tagamisele. Rentnike toetamiseks plaanime korraldada tõhusaid lisaväärtust loovaid kampaaniaid.

Plaanime vähendada 2009.a. kulusid minimaalselt 30 milj krooni võrra, millest olulisema osa moodustavad tööjõu- ja intressikulud.

Tallinnas, 29.04.2009



Jüri Vips
Juhatuse liige

Juhatuse liige _____



TALLINNA BÖRSI HEA ÜHINGUJUHTIMISE TAVA ARUANNE

ABC Grupi AS konsolideerimisgrupp järgib enamikke Hea Ühingujuhtimise Tava (HÜT) kohustuslikke juhiseid. Samas on mõningaid juhiseid, mida ettevõtte ei täida ning mille põhjuseks on peamiselt ettevõttele omased iseärasused. Järgnevalt on loetletud juhised, mida ettevõtte ei täida:

Erinevalt HÜT punktile 2.2.1. on ABC Grupi AS juhatuse üheliikmeline, sest tegemist on valdusfirmaga, milles ei ole palgalisi töötajaid ning seetõttu puudub vajadus mitmeliikmelise juhatuse järele. Igal tütarfirmal on vastavalt töötajate arvule kas ühe, kahe- või kolmeliikmeline juhatuse.

Kõigis tütarfirmades langetab otsuseid juhtkond mitte juhatuse, osa juhtkonnast on samas juhatuse liikmed, osa töötajad. Juhtkonna liikmete vahel on täpselt piiritletud vastutusvaldkonnad, tööülesanded ja volitused. Vajadusel kaasab juhtkond otsuste tegemisele nõustajaid ja eksperte. Selline jaotus vastab kõige paremini kontserni vajadustele, tagab piisava ja efektiivse juhtimise ning seejuures ei koorma liialt ei finantsiliselt ega administratiivselt kontserni ettevõtteid.

Erinevalt HÜT punktile 2.2.3. nõukogu arutab ja vaatab korrapäraselt üle mitte ainult juhatuse tasustamise alused, vaid juhatuse esimehe poolt koostatud kogu juhtkonna tasustamise alused.

ABC Grupi AS konsolideerimisgrupp peab ühingu huvides õigustatuks mitte avaldada eraldi iga juhatuse liikme töötasusid (HÜT 2.2.7.). Kontsern on veendumusel, et oluline on avalikustada investoritele kogu ettevõtte juhtimistegevuse ja aktsionäride heaolu eest vastutavate isikute (kontserni ettevõtte juhatuse) töötasud kokku ning peab iga liikme kohta eraldi avaldatavat töötasu ärisaladuseks ning ei soovi seda avaldada konkurentidele.

HÜT kohaselt on nõukogu liikmete ja tegevuse osas soovitatavad mitmed reeglid, mis puudutavad nõukogu liikmete isikuid, huvide konflikte, koostööd juhatusega jne. Detailides ja formaalselt ABC Grupi AS mõningaid neid soovituslikke nõudeid ei täida kuid nõukogud (nende liikmed) ja nende töö on seatud selliselt, et toimiks reaalne järelevalve juhatuse tegevuse üle ning, et ühingu jaoks olulisi otsuseid võetaks vastu võimalikult laiapõhjalise otsustajate ringi poolt kusjuures, et otsustusprotsessi oleks kaasatud oma ala eksperdid. Muu hulgas kehtib põhimõte, et olulisemate küsimuste (valdkondade) osas otsuste tegemiseks moodustavad nõukogud vastavaid arendus ja järelevalve komiteesid.

ABC Grupi AS tütarettevõtete juhatuste ja nõukogude vahel toimub aktiivne koostöö nõukogude poolt moodustatud arendus ja järelevalve komiteede kaudu.



KONSOLIDEERITUD RAAMATUPIDAMISE AASTAARUANNE

JUHATAJA KINNITUS KONSOLIDEERITUD RAAMATUPIDAMISE ARUANDELE

Juhataja kinnitab lehekülgedel 8 kuni 53 toodud ABC Grupi AS 2008.a. konsolideeritud raamatupidamise aruande koostamise õigsust ja täielikkust.

Juhataja kinnitab oma parimas teadmises, et:

1. raamatupidamise aruande koostamisel rakendatud arvestuspõhimõtted ja esitusviis on vastavuses rahvusvahelise finantsaruandluse standarditega, nii nagu need on vastu võetud Euroopa Liidu poolt.
2. raamatupidamise aruanne kajastab õigesti ja õiglaselt emaettevõtja ja kontserni finantsseisundit, majandustulemust ja rahavoogusid;
3. ABC Grupi AS ja tema tütaretevõtjad on jätkuvalt tegutsevad.

Tallinnas, 29.04.2009

Juhatuselise
Jüri Vips

Juhatuselise


Konsolideeritud
id. aruandluse koostamine
30.04.2009
Allkiri
OÜ RINNESS

Konsolideeritud bilanss

(tuhandetes)

	Lisa nr	EEK 31.12.2008	EEK 31.12.2007	EUR 31.12.2008	EUR 31.12.2007
AKTIVA					
Käibevara					
Raha	2	13 394	6 886	856	440
Lühiajalised finantsinvesteeringud	3	3 751	155	240	10
Nõuded ja ettemaksed	4	105 422	113 554	6 738	7 257
Varud	6	193 580	188 918	12 372	12 075
Käibevara kokku		316 147	309 513	20 206	19 782
Põhivara					
Pikaajalised finantsinvesteeringud	7	13 104	3 815	838	244
Kinnisvarainvesteeringud	10	463 975	375 237	29 653	23 982
Materiaalne põhivara	11	152 021	159 050	9 716	10 165
Immateriaalne põhivara	12	73 750	76 279	4 713	4 875
Põhivara kokku		702 850	614 381	44 920	39 266
AKTIVA KOKKU		1 018 997	923 894	65 126	59 048
				0	0
PASSIVA					
Lühiajalised kohustused					
Võlakohustused	13	242 762	115 873	15 515	7 406
Võlad ja ettemaksed	14	152 212	191 682	9 730	12 251
Lühiajalised kohustused kokku		394 974	307 555	25 245	19 657
Pikaajalised kohustused					
Pikaajalised võlakohustused	13	300 250	294 158	19 189	18 800
Muud pikaajalised võlad		1 728	8 761	110	560
Pikaajalised kohustused kokku		301 978	302 919	19 299	19 360
KOHUSTUSED KOKKU		696 952	610 474	44 544	39 017
OMAKAPITAL					
Aktiikapital	15	100 280	21 800	6 409	1 393
Ülekurss		18 575	18 575	1 187	1 187
Kohustuslik reservkapital		2 180	2 180	139	139
Eelmiste perioodide jaotamata kasum (kahjum)		191 950	206 997	12 268	13 230
Aruandeaasta kasum (kahjum)		9 060	63 868	579	4 082
OMAKAPITAL KOKKU		322 045	313 420	20 582	20 031
PASSIVA KOKKU		1 018 997	923 894	65 126	59 048

Juhatuse liige




30.12.2008

9

Konsolideeritud kasumiaruanne

(tuhandetes)

	Lisa nr	EEK 2008	EEK 2007	EUR 2008	EUR 2007
Müügitulu	16	1 403 811	1 146 077	89 720	73 248
Muud äritulud	17	57 234	89 396	3 658	5 713
Kaubad, toore, materjal ja teenused	18	-1 181 184	-957 516	-75 491	-61 197
Mitmesugused tegevuskulud	19	-74 345	-69 864	-4 752	-4 465
Tööjõu kulud					
Palgakulu		-99 625	-79 492	-6 367	-5 080
Sotsiaalmaksud		-33 154	-26 472	-2 119	-1 692
Tööjõu kulud kokku		-132 779	-105 964	-8 486	-6 772
Põhivara kulum ja väärtuse langus	11,12	-14 584	-10 243	-932	-655
Muud äriksulud	17	-3 929	-1 598	-251	-102
Äriksasum (-kahjum)		54 224	90 288	3 466	5 770
Finantstulud ja -kulud					
Finantstulud ja -kulud investeringutelt sidusettevõttesse	26	51	160	3	10
Intressikulud	26	-40 909	-24 949	-2 615	-1 595
Kasum (-kahjum) valuutakursi muutustest	26	-598	-176	-38	-11
Muud finantstulud ja -kulud	26	-3 592	-1 455	-230	-93
Finantstulud ja -kulud kokku		-45 048	-26 420	-2 880	-1 689
Kasum (kahjum) enne tulumaksustamist		9 176	63 868	586	4 081
		-116	0	-7	0
Aruandeaasta puhaskasum (-kahjum)		9 060	63 868	579	4 081

Juhatuseliige





10

Konsolideeritud rahavoogude aruanne [alustades ärikasumist]
 (tuhandetes)

	EEK 2008	EEK 2007	EUR 2008	EUR 2007
Rahavood äritegevusest				
Ärikasum	54 224	90 288	3 466	5 770
Korrigeerimised:				
Põhivara kulum ja väärtuse langus	14 584	10 243	932	655
Immat.põhivara kulum ja väärtuse langus				
Kasum (kahjum) põhivara müügist ja mahakandmisest	-34	-14	-2	-1
Kasum (kahjum) valuutakursi muutusest	-598	-176	-38	-11
Nõudest loobumine	-8 152	-12 520	-521	-800
Kasum kinnisvarainvesteeringu ümberhindlusest	-20 619	-58 988	-1 318	-3 770
Äritegevusega seotud nõuete ja ettemaksete muutus	9 387	-22 365	599	-1 429
Varude muutus	-4 662	-62 991	-298	-4 026
Äritegevusega seotud kohustuste ja ettemaksete muutus	-38 900	34 437	-2 486	2 201
Makstud intressid	-33 352	-24 074	-2 132	-1 539
Kokku rahavood äritegevusest	-28 121	-46 160	-1 794	-2 950
Rahavood investeerimistegevusest				
Materiaalse põhivara soetus	-61 891	-63 782	-3 956	-4 076
Immateriaalse põhivara soetus	-7	-831	0	-53
Kinnisvarainvesteeringu soetus	-13 773	-85 930	-880	-5 492
Materiaalse põhivara müük	99	63	6	4
Soetatud sidusettevõtte	0	-2 500	0	-160
Soetatud tütarettevõtted	-6 400	-6 650	-409	-425
Kapitalirendimaksete laekumine	245	90	16	6
Muude finantsinvesteeringute soetus	-25 168	0	-1 609	0
Muude finantsinvesteeringute müük	18 616	0	1 190	0
Saadud dividendid	3	169	0	11
Saadud intressid	320	1 428	20	91
Kokku rahavood investeerimistegevusest	-87 956	-157 943	-5 624	-10 094
Rahavood finantseerimistegevusest				
Emiteeritud võlakirjad	31 106	113 294	1988	7 241
Saadud laenuid,	281 317	152 339	17 979	9 736
Saadud laenude tagasimaksed	-206 612	-77 662	-13 205	-4 964
Kapitalirendi põhimaksete tagasimaksed	-7 075	-3 055	-452	-195
Laekumine müügi-tagasirenditehingust	24 324	0	1 555	0
Makstud dividendid	-435	0	-28	0
Kokku rahavood finantseerimistegevusest	122 625	184 916	7837	11 818

Juhatuse liige _____



 Alkiri
 30.09.2008
 idon@abcgrupp.ee
 Alkiri
 OÜ RIMESS
 11

Rahavood kokku	6 548	-19 187	419	-1 226
Raha ja raha ekvivalendid perioodi alguses	6 886	10 481	440	670
Raha ja raha ekvivalentide muutus	6 548	-19 187	419	-1 226
Suurenenud äriühenduse käigus	0	15 591	0	996
Vähenenud äriühenduse käigus	-40	0	-3	0
Raha ja raha ekvivalendid perioodi lõpus	13 394	6 886	856	440

Juhatuselüige _____



Alkirjastatud
Identiteetidega
30.04.2009
CONFIRMESS



Konsolideeritud omakapitali muutuste aruanne

(tuhandetes EEK)

	Aktsiakapital	Ülekurs	Kohustuslik reservkapital	Jaotamata kasum/ kahjum	Aruandeaasta kasum/ kahjum	Kokku
Saldo seisuga 31.12.2006	21 800	18 575	2 180	40 380	166 617	249 552
Reservi suurendamine	0	0	0	0	0	0
Eelmise perioodi kasum	0	0	0	166 617	-166 617	0
2007.a. kasum	0	0	0	0	63 868	63 868
	0	0	0	0	0	0
Saldo seisuga 31.12.2007	21 800	18 575	2 180	206 997	63 868	313 420
Aktsiakapitali suurendamine	78 480	0	0	-78 480	0	0
Eelmise perioodi kasum	0	0	0	63 868	-63 868	0
2008.a. kasum	0	0	0	0	9 060	9 060
Makstud dividendid	0	0	0	-435	0	-435
Saldo seisuga 31.12.2008	100 280	18 575	2 180	191 950	9 060	322 045

Omakapitali muutuste aruanne

(tuhandetes EUR)

	Aktsiakapital	Ülekurs	Kohustuslik reservkapital	Jaotamata kasum/ kahjum	Aruandeaasta kasum/ kahjum	Kokku
Saldo seisuga 31.12.2006	1 393	1 187	139	2 581	10 649	15 949
Reservi suurendamine	0	0	0	0	0	0
Eelmise perioodi kasum	0	0	0	10 649	-10 649	0
2007.a. kasum	0	0	0	0	4 082	4 082
	0	0	0	0	0	0
Saldo seisuga 31.12.2007	1 393	1 187	139	13 230	4 082	20 031
Aktsiakapitali suurendamine	5 016	0	0	-5 016	0	0
Eelmise perioodi kasum	0	0	0	4 082	-4 082	0
2008.a. kasum	0	0	0	0	579	579
Makstud dividendid	0	0	0	-28	0	-28
Saldo seisuga 31.12.2008	6 409	1 187	139	12 268	579	20 582

Juhatuses liige



Allkirjastatud
identifitseerimiseks
31.12.2008
Alldirigeeritud
OÜ RIMESS



Lisa 1 Raamatupidamise aastaaruande koostamisel kasutatud arvestuspõhimõtted

Üldine informatsioon

ABC Grupi AS ning tema tütar- ja sidusettevõtete (edaspidi konsolideerimisgrupp) 31.12.2008 konsolideeritud raamatupidamise aruanne on koostatud ja allkirjastatud juhatuse poolt 29.04.2009

Aruande koostamise üldalused

ABC Grupi AS ning tema tütar- ja sidusettevõtete konsolideeritud raamatupidamise aastaaruanne on koostatud kooskõlas Rahvusvahelise Finantsaruandluse Standardite (International Financial Reporting Standards – IFRS) nõuetega. 2007. aastal rakendas konsolideerimisgrupp esimest korda IFRS-i. Seoses IFRS-le üleminekuga on muudetud bilansi ja kasumiaruande esitusviisi, mis annab parema ülevaate konsolideerimisgrupi tuludest, varadest ja kohustustest. Konsolideeritud finantsaruanded esitatakse tuhandetes kroonides, mis on emasettevõtte arvestus- ja esitusvaluuta ning lisaks eurodes vastavalt Tallinna Börsi reglemendi nõuetele.

Olulised juhtkonnapoolsed otsused ja hinnangud

Konsolideeritud finantsaruannete esitamine kooskõlas IFRS-i nõuetega eeldab juhtkonnapoolsete hinnangute ja otsuste tegemist, mis mõjutavad varade ja kohustuste kajastamisepõhimõtteid ja väärtust bilansipäeval, tingimuslike varade ja kohustuste realiseerumise tõenäosusest tulenevat esitamisi viisi ning aruande perioodile omistatavaid tulusid ja kulusid.

Juhtkonnapoolsed otsused

Finantsaruannetes kajastatud informatsioonile olulisemat mõju avaldavad juhtkonnapoolsed otsused puudutavad järgnevat arvestusvaldkondi:

Kinnisvara klassifitseerimine

Kinnisvaraobjektide klassifitseerimisel varuks, kinnisvarainvesteeringuks või materiaalseks põhivaraks on lähtunud juhtkonna soetusjärgsest kavatsusest objektide edasisel kasutamisel. Varade klassifitseerimise täpsust kahandavad juhtkonnast sõltumatud välised otsused nagu maa sihtotstarbe muutmine, detailplaneeringute kinnitamine, ehituslubade andmine jmt.

Kinnisvarainvesteeringutena kajastab Kontsern arendustegevuse ootel ja määratlemata kasutuseesmärgiga kinnisvara. Ehitustegevuse alustamisel elukeskkonna, üksikute eluhoonete või elamukruntide arendamiseks ja võõrandamiseks klassifitseeritakse kinnisvarainvesteering ümber varudeks.

Juhatuse liige _____



Allkirjastatud
identifitseerimiseks
29.04.2009
Allkirja
JURIMESS



Peamised hindamisebakindlused

Juhtkonnapoolsete hinnangute alusteks on kogunenud ning olemasolevad faktid ja teadmised kuni aastaaruande valmimise kuupäevani. Bilansipäeval esitatud varade ja kohustuste ning nendega seotud tulude ja kulude puhul on seetõttu teatav risk, et antud hinnanguid tuleb tulevikus täpsustada. Hinnangute ebakindlusest enim mõjutatud valdkondi, millega kaasneb tavapärasest suurem korrigeerimisvajaduste ilmnemise risk, on kirjeldatud alljärgnevalt.

Firmaväärtus,-väärtuse langemise test

Konsolideerimisgrupp hindab vähemalt kord aastas tütaretevõtete omandamisest tekkinud firmaväärtuse bilansilise maksumuse võimalikku vähenemist alla kaetava väärtuse. Hindamine toimub firmaväärtust omavate raha genereerivate üksuste õiglase väärtuse (minus müügikulutused) või kasutusväärtuse kaudu. Kasutusväärtuse peab juhtkond prognoosima raha genereerivate üksuste tulevase netorahavoogusid ning valima sobiva diskontomäära rahavoogudel nüüdisväärtuse määramiseks. 2007 ja 2008 aastal on diskonteeritud raha genereerivate üksuste netorahavoogusid 15,5% diskontomääraga.

Kinnisvarainvesteeringud- õiglase väärtuse määramine

Kinnisvarainvesteeringud on bilansipäeva seisuga hinnatud nende õiglases väärtuses. Õiglase väärtuse leidmisel on arvesse võetud võrreldavaid turutehinguid ning võimalikku ehitusõiguse mahtu ja hinda. Detailsem informatsioon kinnisvarainvesteeringute õiglase väärtuse kohta on esitatud lisas 10. Kinnisvarainvesteeringute hindamisel kasutatakse sõltumatu eksperdi hinnangut.

Muudatused arvestuspõhimõtetes ja esitusviisis

Kuni 2006. aasta lõpuni koostas Kontsern oma raamatupidamise aastaaruande kooskõlas Eesti hea raamatupidamistavaga. 2007a. aastaaruanne oli esimene aastaaruanne, mis on koostatud kooskõlas IFRS-ga nagu need on vastu võetud Euroopa Liidu poolt. IFRS-le üleminekul on lähtutud IFRS 1 „IFRS esmakordne rakendamine” nõuetest. Kontserni IFRS-le ülemineku kuupäevaks oli 1.01.2007

Uued rahvusvahelised Finantsaruandluse standardid, avaldatud standardite muudatused ning Rahvusvaheliste Finantsaruandluse Tõlgenduste Komitee (IFRIC) tõlgendused

Standardid, standardite muudatused ja tõlgendused, mis jõustusid 1. jaanuaril 2008

IFRIC 11 IFRS 2 „Tehingud kontserni- ja omaaktsiatega”

Rakendub 1. märtsil 2007 või hiljem algavatele aruandeperioodidele. Tõlgendus puudutab IFRS 2 – Aktsiapõhine makse rakendamist aktsiate või osadega makstavate tehingute puhul, mille sõlmivad kaks või enam seotud osapoolt; samuti juhul, kui ettevõtte annab oma töötajatele õiguse omakapitaliinstrumentide omandamiseks, mida ta võib või peab tagasi ostma kolmandatelt osapooltelt; või ettevõtte või selle omanik annab töötajatele õiguse omandada ettevõtte omakapitali instrumente ettevõtte omanikult. Muudatus ei mõjuta Kontserni raamatupidamise aastaaruannet.

Juhatuselüige _____



Alkirjastatud
id. nr. 11/2008
2008-01-01
Alkirjastatud
00 RIMISS

IFRIC 12 „Teenuse kontsessioonikokkulepped”

Tõlgendusega „Teenuse kontsessioonikokkulepped” antakse juhised teatud kajastamise ja mõõtmise küsimustes, mis kerkivad avaliku sektori ja erasektori vaheliste teenuste kontsessioonikokkulepete arvestamisel. Muudatus ei mõjuta Kontserni raamatupidamise aastaaruannet.

IFRIC 13 „Klientide lojaalsusprogrammid”

Tõlgendus „Klientide lojaalsusprogrammid” hõlmab raamatupidamist ettevõtetes, mis kasutavad klientide lojaalsusprogramme või osalevad muul viisil niisugustes programmides. See hõlmab klientide lojaalsusprogramme, millega need saavad kogutud punkte kasutada tasuta või soodushinnaga kaupade või teenuste soetamiseks. Muudatusel puudub mõju raamatupidamise aastaaruandele, kuna Kontsern ei kasuta selliseid programme

IFRIC 14 IAS 19 „Kindlaksmääratud hüvitisega plaani piirang, minimaalsed rahastamisnõuded ja nende omavaheline mõju”

Tõlgendus „Kindlaksmääratud hüvitisega plaani piirang, minimaalsed rahastamisnõuded ja nende omavaheline mõju” selgitab, millal tuleks lugeda kättesaadavaks kindlaksmääratud hüvitiste plaaniga seotud tulevaste sissemaksete tagastusi või vähendusi ning täpsustab minimaalsete rahastamisnõuete (MFR) mõju sellistele plaanidele. Samuti otsustatakse, millal võib minimaalsete rahastamisnõuete (MFR) tekkida kohustus. Muudatus ei mõjuta Kontserni raamatupidamise aastaaruannet.

IAS 39 “Finantsinstrumendid: kajastamine ja mõõtmine” ning IFRS 7 “Avalikustatav informatsioon” ja hilisem muudatus “Finantsvarade ümberklassifitseerimine: rakenduskuupäev ja üleminekureeglid”

Muudatused lubavad ettevõtetele järgmisi valikuid: - klassifitseerida finantsvara kauplemiseesmärgil soetatud finantsvarade kategooriast välja, kui vara ei hoita enam edasimüügi või tagasiostu eesmärgil lähitulevikus; - klassifitseerida müügiotel või kauplemiseesmärgil soetatud finantsvara ümber laenude ja nõuete kategooriasse, kui ettevõttel on kavatsus ja suutlikkus hoida finantsvara lunastustähtajani ja see vastab laenude ja nõuete definitsioonile. Vastavaid ümberklassifitseerimisi ei ole tehtud, seega muudatus ei mõjuta Kontserni raamatupidamise aastaaruannet.

Välja antud, kuid jõustumata standardid, standardite muudatused ja tõlgendused, mida kontsern ei ole rakendanud ennetähtaegselt, kuid millel võib olla mõju Ettevõtte konsolideeritud finantsaruannetele.

Välja on antud mitmeid uusi ja muudetud IFRS standardeid ja tõlgendusi, mille rakendamine on Ettevõtte finantsaruannete koostamisel kohustuslik alates 1. oktoobrist 2008 ja hiljem algavatele aruandeperioodidele. Ettevõtte juhatus otsustas uusi ja muudetud standardeid ennetähtaegselt mitte rakendada. Alljärgnevalt esitatakse Ettevõtte juhatuse hinnang uute või muudetud standardite ja tõlgenduste esmakasutusele võtmise mõju kohta finantsaruannetele.

Muudetud standard IAS 1 „Finantsaruannete esitamine” rakendub aruandeperioodile, mis algab 1. jaanuaril 2009 või hiljem. Muudetud standard nõuab, et finantsaruannetes esitatav informatsioon oleks koondatud sarnaste tunnuste alusel ning kasutusele võetakse koondkasumiaruanne. Tulu- ja kuluobjektid ning kasumiaruandevälised kasumi komponendid võib esitada ühtse kogukasumiaruandena, koos vahesummadega, või kahe eraldi aruandena, (eraldi kasumiaruanne, millele järgneb kogukasumiaruanne). Ettevõtte juhatus ei ole veel otsustanud, kumb esitlusviis valitakse. Muudatus mõjutab põhjaruannete esitusviisi, kuid ei mõjuta arvestuspõhimõtteid.

Muudetud standard IAS 23 „Laenukasutuse kulutused” rakendub aruandeperioodile, mis algab 1. jaanuaril 2009 või hiljem. Muudatusega kaob võimalus laenukasutuse kulutusi otse kasumiaruandes kuluna kajastada. Ettevõtte peab tingimustele vastava varaobjekti soetamise, ehitamise või tootmisega otseselt seotud laenukasutuse kulud

Juhatus liige _____



Auditeeritud
idafiidid
30.09.2008
Allkirj
OÜ RIMESS



kapitaliseerima osana selle varaobjekti soetusmaksumusest. Muudatus mõjutab Ettevõtte finantsaruandeid juhul, kui investeeringuid finantseeritakse laenukapitaliga. Lähiaastatel uusi ehitisi ei plaanita.

Muudetud standard *IAS 16 „Materiaalsed põhivarad“*, mis rakendub aruandeperioodile, mis algab 1. jaanuaril 2009 või hiljem. Ettevõtte juhtkond ei ole standardi muudatuse võimaliku mõju analüüsi veel teinud ning ei saa selle kohta hinnangut anda.

Muudetud standard *IAS 36 „Varade väärtuse langus“*, mis rakendub aruandeperioodile, mis algab 1. jaanuaril 2009 või hiljem. Ettevõtte juhtkond ei ole standardi muudatuse võimaliku mõju analüüsi veel teinud ning ei saa selle kohta hinnangut anda.

Muudetud standard IFRS 8 „Ärisegmenid“, mis rakendub aruandeperioodile, mis algab 1. jaanuaril 2009 või hiljem. Asendab standardi IAS 14, nõuab ettevõtetelt finants- ja kirjeldava informatsiooni avalikustamist **tegevussegmentide kohta**. Kontsern hindab uue standardi mõju segmendiaruandlusele konsolideeritud raamatupidamise aastaaruandes.

Muudetud standard IAS 40 „Kinnisvarainvesteeringud“, mis rakendub aruandeperioodile, mis algab 1. jaanuaril 2009 või hiljem. Kinnisvara, mida ehitatakse või arendatakse kinnisvarainvesteeringuna kasutamiseks tulevikus, tuleb rakendada õiglase väärtuse meetodit. Kui õiglane väärtus ei ole usaldusväärselt hinnatav, kajastatakse vara soetusmaksumuses kuni kuupäevani, mil vara ehitus lõpetatakse või õiglane väärtus on määratav (varasem moment). Ettevõtte ei ole standardi muudatuse võimaliku mõju analüüsi teinud ning ei saa selle kohta veel hinnangut anda.


Järgnevad jõustumata standardid, standardite muudatused ja tõlgendused ei avalda mõju Ettevõtte finantsaruannetele:

- Muudetud standard *IFRS 1 „Rahvusvaheliste finantsaruandlusstandardite esmakordne kasutuselevõtt“ ja IAS 27 „Konsolideeritud ja konsolideerimata finantsaruanded“* muudatused „Tütarettevõttesse, ühiselt kontrollitavasse (majandus)üksusesse või sidusettevõttesse tehtud investeeringu soetusmaksumus“, rakendub aruandeperioodile mis algab 1. jaanuarist 2009. Muudatus lubab IFRS esmarakendajatel emaettevõtte konsolideerimata aruandes investeeringute tütar- ühis-, ja sidusettevõtetesse kajastamisel tuletatud soetusmaksumuseks lugeda kas nende õiglase väärtuse või eelmise raamatupidamistava alusel kajastatud bilansilise maksumuse. Muudatus nõuab ka, et enne omandamist tekkinud netovara jagamine investorile tuleb kajastada kasumiaruandes, mitte investeeringu soetusmaksumuse korrigeerimisena.
- Muudetud standard *IFRS 2 „Aktsiapõhine makse“*, rakendub aruandeperioodile, mis algab 1. jaanuarist 2009 või hiljem. Omandi üleandmise tingimused ja tühistamine – omandi üleandmise tingimuseks on ainult teenuste ja tulemuslikkuse tingimused.
- Muudetud standard *IFRS 3 „Äriühendused“*, rakendub aruandeperioodile, mis algab 1. juulil 2009 või hiljem. Valikuvõimalus kajastada vähemusosalused kas õiglasest väärtusest või proportsionaalselt nende osalusele netovara õiglasest väärtusest, omandatud ettevõttes varem omandatud aktsiate /osade ümberhindlust õiglasest väärtusesse, kusjuures tekkinud vahed kajastatakse kasumiaruandes ja täiendavaid juhiseid ostumeetodi kajastamise kohta. Kontsernil puudub vähemusosalus.
- Muudetud standard *IFRS 5 „Müügiks hoitavad põhivarad ja lõpetatud tegevusvaldkonnad“* rakendub aruandeperioodile, mis algab 1. juulil 2009 või hiljem


Juhatuses liige _____



identifitseerimiseks
30.01.2009
Allkiri
RIMESS



- Muudetud standard *IAS 27 „Konsolideeritud ja konsolideerimata finantsaruanded”*, rakendub aruandeperioodile, mis algab 1. juulil 2009 või hiljem. Vähemusosanikega sooritatud tehingute kajastamine otse omakapitalis, tingimusel, et emaettevõttel säilib kontroll; investeringu ümberhindlus õiglasse väärtusesse tütaretevõtte üle kontrolli lõppemisel. Ettevõttel puudub vähemusosalus.
- Muudetud standard *IAS 29 „Finantsaruandlus hüperinflatiivsetes majanduskeskkondades”*, rakendub aruandeperioodile, mis algab 1. jaanuar 2009 või hiljem.
- Muudetud standard *IAS 31 „Osalemised ühisettevõtmistes”*, rakendub aruandeperioodile, mis algab 1. jaanuar 2009 või hiljem;
- Muudetud standard *IAS 32 „Finantsinstrumendid: esitamine”*, muudatus - müüdavad finantsinstrumendid ja likvideerimisel tekkivad kohustused - mis rakendub aruandeperioodile, mis algab 1. jaanuaril 2009 või hiljem
- Muudetud standard *IAS 38 „Immateriaalsed varad”*, mis rakendub aruandeperioodile, mis algab 1. jaanuaril 2009 või hiljem;
- Muudetud standard *IAS 39 „Finantsinstrumendid: kajastamine ja mõõtmine”*, mis rakendub aruandeperioodile, mis algab 1. juulil 2009 või hiljem. Muudatus selgitab, kuidas teatud situatsioonides rakendada reegleid otsustamiseks, kas maandatud risk või osa rahavoogudest vastab riskimaandamisnõuetele. *Konsolideerimis grupp ei rakenda riskimaandamisinstrumentide arvestust. Konsolideerimis grupp ei ole rakendanud riskimaandamisinstrumente.*
- Muudetud standard *IAS 41 „Põllumajandus”*, mis rakendub aruandeperioodile, mis algab 1. jaanuaril 2009 või hiljem.
- *IFRIC 15 „Kinnisvara ehituslepingud”* tõlgendust kohaldatakse 1. jaanuaril 2009 või hiljem algavatele aruandeperioodidele. Tõlgendus kohaldub müügitulude ja seotud kulude arvestusele ettevõtetes, kes ehitavad kinnisvaraobjekte. Toodud on kriteeriumid otsustamiseks, kas ehituslepingutele rakenduvad IAS 11 või IAS 18 nõuded.
- *IFRIC 16 „Välisettevõttesse tehtud netoinvesteeringu riskiarvestus”*, tõlgendust kohaldatakse 1. oktoobril 2008 või hiljem algavatele aruandeperioodidele. Tõlgendus selgitab, millistele valuutariskidele saab rakendada riskimaandamisarvestust ja sätestab, et aruande ümberarvestus arvestusvaluutatast esitusvaluutasse ei tekita sellist riski, millele riskimaandamisarvestust võib rakendada. Tõlgendus selgitab, et riskimaandamisinstrument võib olla ükskõik millises Grupi ettevõttes, v.a. selles välismaises äriüksuses, mille riske maandatakse. Reservina kajastatud valuutakursivahed ümberhindlusest realiseeruvad tulu või kuluna kasumiaruandes, kui välismaine äriüksus müüakse. Kontsern ei rakenda vastavaid riskimaandamisinstrumente. Puuduvad välistütaretevõtted.
- *IFRIC 17 „Mitterahaliste varade jaotus omanikele”* tõlgendust kohaldatakse 1. juulil 2009 või hiljem algavatele aruandeperioodidele. Tõlgendus selgitab, millal ja kuidas tuleb kajastada omanikele mitterahaliste varade üleandmine dividendidena. Ettevõtte peab mitterahaliste varade dividendidena üleandmise kohustuse kajastama üleantavate varade õiglasest väärtusest, tekkinud kasum või kahjum tuleb kajastada kasumiaruandes dividendikohustuse tasaarveldamisel.



- *IFRIC 18 "Varade ülekandmine klientidelt"* tõlgendust kohaldatakse 1. juulil 2009 või hiljem aset leidvate ülekannete suhtes. Tõlgendus selgitab klientide poolt üleantud varade kajastamist: vastavus vara definitsioonile, vara arvelevõtmine ja soetusmaksumuse mõõtmine, eraldi identifitseeritavate teenuste tuvastamine, tulu kajastamine.

Konsolideerimise alused

Konsolideeritud raamatupidamise aastaaruanne sisaldab ABC Grupi AS ja tema tütarettevõtete finantsandmeid liidetuna rida-realt ja kontserni kuuluvate sidusettevõtete kasumit kapitaliosaluse meetodil. Kontserni kuuluvate ettevõtete aruandeaastad ühtivad kalendriaastaga ning ei erine Emaettevõtte aruandeperioodist. Ettevõtted kasutavad olulises osas ühiseid arvestusmeetodeid ja hindamisaluseid.

Tütarettevõtte on ettevõtte, kus Emaettevõtte omab kontrolli ehk valitsevat mõju. Kontroll tähendab võimet määrata tütarettevõtte finants- ja tegevuspõhimõtteid kas läbi oma osaluse või mõnel muul viisil. Üldjuhul eeldatakse kontrolli olemasolu, kui Emaettevõtte omab osaliselt ja/või kaudselt läbi oma teiste tütarettevõtete kokku üle poolte tütarettevõtte hääleõiguslikest osadest.

Sidusettevõtte on ettevõtte, mille üle konsolideerimisgrupp omab olulist mõju, kuid mida ta ei kontrolli.

Uute osaluste omandamine tütarettevõtetes on konsolideeritud raamatupidamise aastaaruandes kajastatud ostumeetodil ehk konsolideeritud kasumiaruandes ja konsolideeritud rahavoogude aruandes on uute tütarettevõtete majandustulemused ja rahavood lisatud alates osaluse omandamise kuupäevast. Tütarettevõtte netovarad on konsolideeritud hinnatuna soetushetke õiglases väärtuses. Erinevus äriühenduse soetusmaksumuse ning investeeringuobjekti netovara õiglase väärtuse vahel on loetud firmaväärtuseks..

Tütarettevõtete varad, kohustused, tulud, kulud ja rahavood on konsolideeritud alates kuupäevast, millal emaettevõtte omandas valitseva mõju või kontrolli ning konsolideerimine lõpetati kuupäevast, millal emaettevõtte valitsev mõju või kontroll investeeringuobjekti üle katkes.

Kõik Emaettevõtte ja tütarettevõtete vahel toimunud tehingutest tekkinud nõuded ja kohustused, tulud ja kulud, rahavood ning realiseerimata kasumid ja kahjumid on konsolideeritud finantsaruannetes täies ulatuses elimineeritud.

Investeeringud sidusettevõttesse kajastatakse konsolideeritud raamatupidamise aastaaruandes kasutades kapitaliosaluse meetodit. Selle meetodi kohaselt võetakse investeering algselt arvele tema soetusmaksumuses, mida korrigeeritakse järgmistel perioodidel investori osalusega muutustes investeeringuobjekti omakapitalis. Omavahelised realiseerimata kasumid elimineeritakse vastavalt ettevõtte osaluse suurusele. Realiseerimata kahjumid elimineeritakse samuti, välja arvatud juhul, kui kahjumi põhjuseks on vara väärtuse langus. Investeering sidusettevõttesse sisaldab omandamisel tekkinud firmaväärtust. Juhul kui ettevõtte osalus kapitaliosaluse meetodil kajastava sidusettevõtte kahjumis on võrdne või ületab sidusettevõtte bilansilist väärtust, vähendatakse investeeringu bilansilist väärtust nullini ning edasisi kahjumeid kajastatakse bilansiväliselt. Erandiks on olukord, kui ettevõtte on garanteerinud või kohustatud rahuldama sidusettevõtte kohustusi – sellisel juhul kajastatakse bilansis nii vastavat kohustust kui kapitaliosaluse meetodi kahjumit. Kui ettevõtte on finantseerinud sidusettevõtte tegevust lisaks omakapitalile ka võõrkapitaliga hinnatakse vajadusel vastavat laenuõuet sidusettevõtte vastu alla.

Detailne informatsioon ABC Grupi AS tütar- ja sidusettevõtete kohta on esitatud lisa 8.

Vähemusosaluse osa on esitatud konsolideeritud kasumiaruandes ja bilansis omakapitali koosseisus eraldi real.

Juhatuselgi _____



Alkirjastatud
Identifitseerimiseks
30.04.2009
Alkiri _____
ÕÜRIMISS

Kokkuvõte olulisematest arvestusprintsippiidest

Tehingud välisvaluutas ning välisvaluutas fikseeritud finantsvarad ja –kohustused

Välisvaluutaks on loetud peale Eesti krooni kõik teised valuutad. Välisvaluutas fikseeritud tehingute kajastamisel on aluseks võetud tehingu toimumise päeval ametlikult kehtinud Eesti Panga valuutakursid. Välisvaluutas fikseeritud monetaarsed finantsvarad ja -kohustused hinnatakse bilansipäeval ümber Eesti kroonidesse ametlikult kehtivate Eesti Panga valuutakursside alusel. Välisvaluutatehingutest saadud kasumid ja kahjumid kajastatakse kasumiaruandes perioodi tulu ja kuluna.

Raha ja raha ekvivalendid

Raha ja selle ekvivalentidena kajastatakse rahavoogude aruandes kaasas olevat sularaha, nõudmiseni hoiseid pankades, tähtajalisi hoiseid tähtajaga kuni 3 kuud .

Varud

Varud võetakse algselt arvele nende soetusmaksumuses, mis koosneb ostukulutustest, tootmiskulutustest ja muudest kulutustest, mis on vajalikud varude viimiseks nende olemasolevasse asukohta ja seisundisse.

Varude ostukulutused sisaldavad lisaks ostuhinnale varude ostuga kaasnevat tollimaksu, muid mittetagastatavaid makse ja varude soetamisega otseselt seotud transpordikulutusi, millest on maha arvatud hinnaalandid ja dotatsioonid.

Varude kuludes kajastamisel ja varude bilansilise väärtuse arvestamisel kasutatakse kaalutud keskmise soetusmaksumuse meetodit.


Varud hinnatakse bilansis lähtudes sellest, mis on madalam, kas soetusmaksumus või netorealiseerimismaksumus. Materjalid ja lõpetamata toodang hinnatakse alla juhul, kui nendest valmistatavate toodete hinnanguline maksumus ületab samade valmistoodete neto realiseerimismaksumuse. Varude allahindlusi nende neto realiseerimismaksumusele kajastatakse allahindluse tegemise perioodil kirjel "Kaubad, toore, materjal ja teenused"

Finantsvarad ja –kohustused

Finantsvaraks loetakse raha, lepingulist õigust saada teiselt osapoolelt raha või muid finantsvarasid (näiteks nõuded ostjate vastu), teiste ettevõtete omakapitaliinstrumente ja lepingulisi õigusi vahetada teiste osapooltega finantsvarasid potentsiaalselt kasulikel tingimustel. Finantskohustuseks loetakse lepingulisi kohustusi tasuda osapooltele raha või muid finantsvarasid või vahetada teise osapoollega finantsvarasid potentsiaalselt kahjulikel tingimustel.

Finantsvarad ja –kohustused võetakse algselt arvele nende soetusmaksumuses, milleks on antud finantsvara või –kohustuste eest makstava või saadava tasu õiglane väärtus. Algne soetusmaksumus sisaldab kõiki finantsvara või -kohustustega otseselt seotud tehingukulutusi, välja arvatud kauplemiseesmärgil soetatud finantsvarade ja –kohustuste ning tuletisinstrumentide puhul.

Juhatuse liige _____



Allkirjastatud
identifitseerimiseks
30.04.2009
Allkiri
OÜ RIMESS



Tavapärasel turutingimustel toimuvad finantsvarade oste ja müüke kajastatakse tehingupäeval. Finantsvarade ja -kohustuste edasine arvestus toimub olenevalt nende tüübist kas õiglase väärtuse, soetusmaksumuse või korrigeeritud soetusmaksumuse meetodil.

Õiglases väärtuses kajastatavaid finantsinstrumente hinnatakse igal bilansipäeval ümber nende õiglasele väärtusele. Kauplemiseesmärgil soetatud finantsvarade ja -kohustuste õiglase väärtuse muutused kajastatakse aruandeperioodil kasumiaruandes.

Korrigeeritud soetusmaksumuse meetodi rakendamisel kajastatakse finantsinstrumenti bilansis tema algses soetusmaksumuses, millest arvestatakse maha põhiosa tagasimaksed ja väärtuse langusest või laekumise ebatõenäolisusest tingitud võimalik allahindlus.

Kinnisvara müügiks

Müügiks valmis kinnisvara ja lõpetamata ehitised on arvele võetud soetusmaksumuses, mis koosneb ostuhinnast, mittetagastatavatest maksudest ja soetamisega seotud otstest väljaminekutest, millest on maha arvatud hinnaalandid.

Kinnisvarainvesteeringud

Kinnisvarainvesteeringuna on kajastatud maa ja ehitised, mida hoitakse turuväärtuse tõusmise eesmärgil ning mida ei kasutata Kontserni enda majandustegevuses ega hoita müügiks tavapärase äritegevuse käigus. Kinnisvarainvesteering on bilansis algselt arvele võetud soetusmaksumuses, mis sisaldab soetamisega otseselt seonduvaid tehingutasusid: notaritasusid, riigilõivud, nõustajatele makstud tasud ja muud kulutused, ilma milleta ei oleks ostutehing tõenäoliselt aset leidnud. Edaspidi on kinnisvarainvesteeringud kajastatud õiglases väärtuses, mille leidmiseks kasutatakse sõltumatu eksperdi hinnangut. Väärtuse muutusest tulenevad kasumid/ kahjumid kajastatakse aruandeperioodi kasumiaruandes.

Laenud ja nõuded

Laenud ja nõuded on fikseeritud või kindlaksmääratavate maksetega tuletisinstrumentideks mitteolevad finantsvarad, mis ei ole noteeritud aktiivsel turul. Pärast esmast arvele võtmist kajastab Kontsern laenusid ja nõudeid korrigeeritud soetusmaksumuses, mida on vajadusel korrigeeritud põhiosa tagasimaksed ja võimalike väärtuste langusest tulenevate allahindlustega, arvestades järgnevatel perioodidel nõudelt intressitulud.

Kui on tõenäoline, et Kontsern ei suuda koguda kokku kõiki saadaolevaid summasid vastavalt nõuete tingimustele, hinnatakse nõuded alla. Allahindluse summa on bilansilise väärtuse ja kaetava väärtuse vahe. Seejuures hinnatakse iga konkreetse nõude laekumist eraldi, arvestades teadaolevat informatsiooni võlgniku maksevõime kohta. Võimalikud väärtuse langusest tulenevad allahindlused kajastatakse kasumiaruandes perioodi kuluna. Ebatõenäoliselt laekuvad nõuded hinnatakse bilansis alla tõenäoliselt laekuva summani. Lootusetud nõuded kantakse bilansist välja.

Nõuded ostjate vastu

Nõuded ostjate vastu võetakse esmalt arvele õiglases väärtuses ning kajastatakse edaspidi korrigeeritud soetusmaksumuses, kasutades efektiivse intressimäära meetodit. Vara väärtuse langusest tingitud allahindlus tehakse juhul, kui on objektiivseid tõendusmaterjale selle kohta, et kontsern ei suuda koguda kokku kõiki saadaolevaid

Juhatusel liige _____



Alk/tehtud
identifitseerimiseks
30-09-2009
Allkiri
OÜ KIMISS

summasid vastavalt nõuete tingimustele. Sellisteks olukordadeks võivad olla ostjate olulised finantsraskused, pankrott või oma kohustuste mittetäitmine ettevõtte ees.

Varade väärtuse langus

Kontsern hindab igal bilansipäeval finantsvarade allahindluse vajadusele viitavaid asjaolusid. Finantsvara väärtus on langenud ning vastav allahindlus kajastatakse ainult juhul, kui allahindluse vajadusele viitavad objektiivsed asjaolud, mis selgusid pärast vara esmast kajastamist („kahjulik sündmus”) ja see kahjulik sündmus omab mõju finantsvara usaldusväärsetl mõõdetavale tuleviku rahavoole. Objektiivne asjaolu, mis viitab finantsvara langusele on ettevõttele kättesaadav informatsioon nagu näiteks:

- ✓ võlgniku olulised finantsraskused;
- ✓ lepingutingimuste rikkumine, sealhulgas maksete mittetähtaegne laekumine;
- ✓ on tõenäoline, et võlgnik on pankrotti minemas;
- ✓ finantsvara aktiivse turu kadumine seoses finantsraskustega;
- ✓ teadaolev informatsioon, mis viitab olulisele langusele finantsvara või finantsvarade grupi oodatud tuleviku rahavoogudes, kuigi nimetatud langust ei ole võimalik veel usaldusväärsetl mõõta.

Vajadusel vähendatakse vara bilansilist maksumust läbi nõuete allahindluse konto ja tekkinud kahju kajastatakse kasumiaruandes. Kui järgnevatel aruandeperioodidel kajastatud vara väärtuse langus peaks vähenema ning seda sündmust on võimalik usaldusväärsetl seostada sündmusega, mis leidis aset pärast allahindluse kajastamist, siis esialgselt kajastatud allahindlus tühistatakse. Tühistatud allahindlus kajastatakse kasumiaruandes.

Materiaalne põhivara

Materiaalseks põhivaraks loetakse ettevõtte enda majandustegevuses kasutatavaid varasid kasuliku tööaega üle ühe aasta ja soetusmaksumusega üle 5 tuh. krooni. Materiaalne põhivara võetakse algselt arvele tema soetusmaksumuses, mis koosneb ostuhinnast (k.a tollimaks ja muud mittetagastatavad maksud) ja otseselt soetamisega seotud kulutustest, mis on vajalikud vara viimiseks tema tööseisundisse ja –asukohta. Materiaalset põhivara kajastatakse bilansis tema soetusmaksumuses, millest on maha arvatud akumuleeritud kulum ja võimalikud väärtuse langusest tulenevad allahindlused. Juhul kui põhivara kaetav väärtus (s.o. kõrgem kahest järgnevast näitajast: vara neto müügihind või vara kasutusväärtus) on väiksem tema bilansilisest jääkmaksumusest, on materiaalse põhivara objektid alla hinnatud nende kaetavale väärtusele. Kulumi arvestamisel kasutatakse lineaarse amortisatsiooni meetodit. Kuluminorm määratakse igale materiaalse põhivara objektile järgnevalt:

- ✓ ehitised ja rajatised – 4 - 8%
- ✓ muu inventar ja IT seadmed – 25- 40%

Maad ei amortiseerita.


Firmaväärtus

Äriühenduse tulemusena tekkinud firmaväärtus on algselt arvele võetud soetusmaksumuses. Firmaväärtus on arvatud omandatud osaluse soetusmaksumuse ning Kontserni osalusele vastava soetuspäeva tütarettevõtte netovara osa õiglase väärtuse positiivse vahena. Tütarettevõtte soetuspäeva netovara on leitud omandatud identifitseeritavate varade õiglasest väärtusest.

Juhatusel liige _____



Alkristatutud
identifitseerimiseks
30.04.2009
Allkri
RIMESS



Arvele võtmise järgselt on firmaväärtust kajastatud soetusmaksumuses, mida on vähendatud akumuleeritud väärtuste languse võrra. Väärtuse langusetestamiseks on firmaväärtused jagatud Kontserni nendele raha genereerivatele üksustele või üksuste rühmadele, mis peaksid saama konkreetsest äriühendusest majanduslikku kasu.

Firmaväärtuse väärtuse võimalikke languseid on kontrollitud vähemalt kord aastas majandusaasta lõpu seisuga. Testi on läbi viidud sagedamini, kui seda on tinginud firmaväärtuse bilansilise väärtuse vähenemisele viitavad sündmused või hinnangute muutumised. Väärtuse langus on kindlaks määratud firmaväärtusega seotud raha genereeriva üksuse kaetava väärtuse hindamise teel. Väärtuse langusest tingituna on tehtud firmaväärtuse allahindlusi siis, kui raha genereeriva üksuse kaetav väärtus on väiksem bilansilisest väärtusest.

Muu immateriaalne põhivara

Immateriaalne vara võetakse algselt arvele tema soetusmaksumuses, mis koosneb ostuhinnast ja otseselt soetamisega seotud kulutustest. Äriühenduse kaudu omandatud immateriaalsete varade soetusmaksumuseks loetakse varade omandamishetke õiglane väärtus. Sellised immateriaalsed varad on firmaväärtusest eraldi kajastatud vaid juhul, kui varade õiglast väärtust sai usaldusväärset hinnata. Arvele võtmise järgselt kajastatakse immateriaalseid varasid nende soetusmaksumuses, millest on maha arvatud akumuleeritud kulum ja võimalikud väärtuse langusest tulenevad allahindlused.

Immateriaalsed põhivarad on amortiseerimiseks jagatud piiratud elueaga varadeks. Piiratud elueaga immateriaalse vara amortisatsiooni arvestatakse lineaarseltvastavalt kasulikule eale:

*20-33 % aastas.

Finantskohustused

Kõik finantskohustused (võlad hankijatele, võetud laenud, viitvõlad ning muud võlakohustused) võetakse algselt arvele finantskohustuse eest saadava tasu õiglases väärtuses mis sisaldab ka kõiki soetamisega otseselt kaasnevaid kulutusi. Edasine kajastamine toimub korrigeeritud soetusmaksumuse meetodil.

Lühiajaliste finantskohustuste korrigeeritud soetusmaksumus on üldjuhul võrdne nende nominaalväärtusega, mistõttu lühiajalisi finantskohustusi kajastatakse bilansis maksmisele kuuluvas summas. Pikaajaliste finantskohustuste korrigeeritud soetusmaksumuse arvestus toimub, kasutades sisemise intressimäärameetodit. Finantskohustus liigitatakse lühiajaliseks, kui selle tasumise tähtaeg on kaheteist kuu jooksul alates bilansikuupäevast; või ettevõtte pole tingimusteta õigust kohustise tasumist edasi lükata rohkem kui 12 kuud pärast bilansikuupäeva. Laenukohustusi, mille tagasimakse tähtaeg on 12 kuu jooksul bilansipäevast, kuid mis refinantseeritakse pikaajaliseks pärast bilansipäeva, kuid enne aastaaruande kinnitamist, kajastatakse lühiajalistena. Samuti kajastatakse lühiajalistena laenukohustusi, mida laenuandjal oli õigus bilansipäeval tagasi kutsuda laenulepingus sätestatud tingimuste rikkumise tõttu. Finantskohustustega kaasnevad intressikulud on kajastatud tekkepõhiselt kasumiaruandes.

Tulude arvestus

Tulu kaupade müügist kajastatakse siis, kui kõik olulised omandiga seotud riskid on läinud üle ostjale, müügitulu ja tehinguga seotud kulu on usaldusväärset määratav ning tehingust saadava tasu laekumine on tõenäoline.

Juhatusel liige _____



Identifitseerimiseks
30.04.2009
Allkiri
OU RIMISS

Tulu teenuse müügist kajastatakse teenuse osutamise järel, või juhul kui teenus osutatakse pikema ajaperioodi jooksul, siis lähtudes valmidusastme meetodist.

Tulu on kajastatud tehingutest saadud või saadaoleva tasu õiglases väärtuses. Müügitulu on kajastatud vaid saadava majandusliku kasu tõenäolises ulatuses ning usaldusväärselt mõõdetavas määras

Intressitulu ja dividenditulu kajastatakse siis, kui tulu laekumine on tõenäoline ja tulu suurust on võimalik usaldusväärselt hinnata. Intressitulu kajastatakse kasutades vara sisemisest intressimäära, välja arvatud juhtudel, kui intressi laekumine on ebakindel. Sellistel juhtudel arvestatakse intressitulu kassapõhiselt. Dividenditulu kajastatakse siis, kui omanikul on tekkinud seaduslik õigus nende saamiseks.

Rendiarvestus

Kapitalirendina käsitletakse rendilepingut, mille puhul kõik olulised vara omandiga seonduvad riskid ja hüved kanduvad üle ettevõttele. Kõik ülejäänud renditehingud on käsitletud kasutusrendina.

Kapitalirendi tingimustel soetatud vara on bilansis kajastatud rendilepingu jõustumisel õiglases väärtuses. Kasutusrendimaksud kajastatakse rendiperioodi jooksul lineaarselt kasumiaruandes kuluna.

Kohustused töövõtjate ees

Kohustused töövõtjate ees sisaldavad tasusid vastavalt töölepingutest kui ka kehtivate Eesti Vabariigi seaduste kohaselt arvestatud puhkusetasu kohustust bilansipäeva seisuga. Puhkusetasude ja preemiate maksmiseks arvestatud kohustust kajastatakse koos sotsiaal- ja töötuskindlustusmaksudega bilansis real võlad töövõtjatele ja kasumiaruandes tööjõukuludena.

Emiteeritud võlakirjad

Emiteeritud võlakirjad võetakse algselt arvele nende soetusmaksumuses, milleks on finantskohustuse eest saadava tasu õiglane väärtus. Algset soetusmaksumust on vähendatud soetamisega otseselt kaasnevate kulutuste võrra. Edasine kajastamisel toimub korrigeeritud soetusmaksumuse meetodil kasutades sisemise intressimäära meetodit.

Eraldised ja tingimuslikud kohustused

Bilansis kajastatud eraldised on moodustatud vaid siis, kui Kontsernil oli bilansipäevaks toimunud sündmustest tulenev juriidiliselt või konstruktiivselt kehtiv kohustus, mille täitmine nõuab tulevikus tõenäoliselt varast loobumist ja mille suurust on võimalik usaldusväärselt hinnata. Eraldiste kajastamisel bilansis on lähtutud juhtkonna hinnangust eraldise täitmiseks tõenäoliselt vajamineva summa ning eraldise realiseerumise aja kohta. Eraldis kajastatakse bilansis summas, mis on juhtkonna hinnangu kohaselt bilansipäeva seisuga vajalik eraldisega seotud kohustuse rahuldamiseks või üleandmiseks kolmandale osapoolle. Eraldise kulu kajastatakse aruandeperioodi kuludes. Eraldise ei moodustata tulevaste perioodide kahjumite katmiseks.

Lubadused, garantiid ja muud kohustused, mille realiseerumine on vähetõenäoline või millega kaasnevate kulutuste suurust ei ole võimalik piisava usaldusväärsusega hinnata, kuid mis teatud tingimustel võivad tulevikus muutuda kohustusteks, on avalikustatud aastaaruande lisades tingimuslike kohustustena.

Juhatuses liige _____



Allkirjastatud
identifitseerimiseks
31-07-2009 24
Allkirjastatud
OÜ RIMESS

Edasilükkunud tulumaks

Vastavalt Eestis kehtivale seadusandlusele maksustatakse ettevõtte kasumit dividendide väljamaksmisel.

Dividendide väljamaksmisega kaasnevat ettevõtte tulumaksu kajastatakse kasumiaruandes tulumaksukuluna samal perioodil kui dividendid välja kuulutatakse, sõltumata sellest, millise perioodi eest need on välja kuulutatud või millal need tegelikult välja makstakse.

Maksimaalne võimalik tulumaksukohustuse summa, mis võiks kaasneda dividendide väljamaksmisega on ära toodud aruannete lisa 15

Kohustuslik reservkapital

Vastavalt Eesti äriseadustikule on moodustatud kohustuslik reservkapital. Reservkapital moodustatakse iga-aastasest puhaskasumi eraldisest. Igal majandusaastal tuleb reservkapitali kanda vähemalt 1/20 puhaskasumist, kuni reservkapital moodustab 1/10 osakapitalist. Reservkapitali võib kasutada kahjumi katmiseks, samuti osakapitali suurendamiseks. Reservkapitalist ei või teha väljamakseid osanikele.

Lisa 2 Raha

(tuhandetes)

	EEK	EEK	EUR	EUR
	31.12.2008	31.12.2007	31.12.2008	31.12.2007
Sularaha kassas	719	398	46	25
Pangakontod	12 675	4 913	810	314
Inkasseeritud raha (raha teel)	0	1 575	0	101
Raha kokku	13 394	6 886	856	440

Lisa 3 Aktsiad ja väärtpaberid

(tuhandetes)

	EEK	EEK	EUR	EUR
	31.12.2008	31.12.2007	31.12.2008	31.12.2007

Lühiajalised aktsiad ja väärtpaberid

Aktsiad	3 751	155	240	10
Lühiajalised aktsiad ja väärtpaberid õiglases väärtuses kokku	3 751	155	240	10
Lühiajalised aktsiad soetusmaksumuses	5 112	607	327	39

Juhatuseliige



Allkirjastatud
identifitseerimiseks
30.04.2009
Allkiri
OÜ RIMESS



Lisa 4 Nõuded ja ettemaksed
(tuhandetes)

	EEK 31.12.2008	EEK 31.12.2007	EUR 31.12.2008	EUR 31.12.2007
Nõuded ostjate vastu	51 181	86 408	3 271	5 522
Regressiõigusega faktooritud nõuded	30 973	0	1 980	0
Ebatõenäoliselt laekuvad arved	-361	-661	-23	-42
Nõuded ostjate vastu kokku	81 793	85 747	5 228	5 480
Maksude ettemaksed ja tagasinõuded (lisa 5)	761	3 229	49	206
Muud lühiajalised nõuded (lisa 9)	20 066	22 382	1 282	1 430
<i>s.h. Muud viitlaekumised</i>	3 576	0	229	0
Ettemakstud tulevaste perioodide kulud	2 802	2 196	179	141
Ettemaksed kokku	23 629	27 807	1 510	1 777
Nõuded ja ettemaksed kokku	105 422	113 554	6 738	7 257

Lisa 5 Maksud
(tuhandetes)

	31.12.2008 EEK		31.12.2007 EEK		31.12.2008 EUR		31.12.2007 EUR	
	Ettemaks	Võlg	Ettemaks	Võlg	Ettemaks	Võlg	Ettemaks	Võlg
Käibemaks	761	6 739	3 229	8 405	49	431	206	537
Ettevõtte tulumaks	0	169	0	62	0	11	0	4
Üksikisiku tulumaks	0	1 977	0	2 107	0	126	0	135
Sotsiaalmaks	0	5 050	0	5 122	0	323	0	327
Kohustuslik kogumispension	0	176	0	168	0	11	0	11
Töötuskindlustusmaks	0	113	0	114	0	7	0	7
Maamaks	0	0	0	0	0	0	0	0
Intressivõlad	0	13	0	4	0	1	0	0
Kokku	761	14 237	3 229	15 982	49	910	206	1 021

Juhatuses liige



Alkirjastatud
identifitseerimiseks
31.12.2008
Allkirjastatud
OÜ RIMESS

Lisa 6 Varud

(tuhandetes)	EEK 31.12.2008	EEK 31.12.2007	EUR 31.12.2008	EUR 31.12.2007
Müügiks ostetud kaubad	193 580	188 918	12 372	12 074
Varud kokku	193 580	188 918	12 372	12 074

Alla hinnatud ja maha kantud:

	2008	2007	2008	2007
kasutatud autod	495	1 200	32	77
müügiks ostetud kaubad	378	764	24	48
	873	1 964	56	125

Lisa 7 Pikaajalised finantsinvesteeringud

(tuhandetes)	EEK 31.12.2008	EEK 31.12.2007	EUR 31.12.2008	EUR 31.12.2007
Sidusettevõtete aksiad ja osad (lisa 8)	3 517	1 166	225	75
Muud finantsinvesteeringud	40		3	
Muud pikaajalised nõuded (lisa 9)	9 547	2 649	610	169
Pikaajalised finantsinvesteeringud kokku	13 104	3 815	838	244

Lisa 8 Tütar- ja sidusettevõtted

ABC Grupi AS konsolideerimisgrupp kuuluvad:

(tuhandetes kroonides)

Ettevõtte nimi	Asukoht	Tegevusala	Otsene osalus	Kaudne osalus	Soetus- maksumus	Soetus- aasta
Abestock AS	Tallinn, Laki 25	Hulgikaubandus	100%		13 066	1999
Agora Logistika AS	Tallinn, Laki 25	Logistikateenus	100%		19 150	2000
ABC Motors AS	Tallinn, Paldiski mnt. 105	Sõidukite müük ja hooldus	100%		100 000	2007
Comarket AS	Tallinn, Ädala 1a	Jaekaubandus	100%		17 990	2000
Oma Varahalduse AS	Tallinn, Laki 25	Kinnis- ja vallasvara haldus ja rent	100%		57 950	2004
ABC Vara AS	Tallinn, Laki 25	Kinnisvaraarendus	1,80%	98,20%	181	2004
6 PO AS	Tallinn, Laki 25	Telefonikeskjaama haldamine		100%		
Modera Consulting OÜ	Tallinn, Laki 25	Infosüsteemide väljatöötamine ja arendus		100%		
Supersam OÜ	Tallinn, Laki 25	Kaubandus	100%		40	2007

Juhatuses liige



30-01-2009
Allkirjastatud
identifitseerimiseks
Aikku
OÜ RIMESS



ABC Rent Eesti AS Tallinn, Laki 25 Mootorsõidukite rent 1,6% 40 2008

Seisuga 31.12.2007 ABC Rent Eesti OÜ osalus 100%.
2008a. reorganiseeriti AS-ks osalus seisuga 31.12.2008 1,6%
Müügihind 2 460
Kasum/kahjum 0

ABC Grupi AS asutas ABC Rent Grupp AS 2008 a.
ABC Grupi AS võõrandas ABC Rent Grupp AS aktsiad nimiväärtuses J.Vipsile 2008 a.
Müügihind 2 500
Kasum/kahjum 0

ABC Grupi AS sidusettevõtte

Nimi	Asukoht	Tegevusala
Vending Automaadid OÜ	Tallinn, Suur-Sõjamäe 44	kaubandus

Modera Consulting OÜ sidusettevõtte

Nimi	Asukoht	Tegevusala
Modera Software OÜ	Tallinn, Rännaku pst.12	tarkvara müük

(tuhandetes kroonides)

ABC Grupi sidusettevõtte Modera Consulting OÜ sidusettevõtte
Vending Automaadid OÜ Modera Software OÜ

Osaluse % aasta alguses	26	50
Soetusmaksumus 31.12.2007	10	2 500
Bilansiline maksumus 31.12.2007	966	200
Osaluse % aasta lõpus	26	50
Soetusmaksumus 31.12.2007	10	2 500
Kap.osaluse meetodil arvestatud kasum	-51	102
Bilansiline maksumus 31.12.2008	915	2 602
Osaluse % aasta lõpus	26	50
Soetusmaksumus 31.12.2008	10	2 500

(tuhandetes EUR)

ABC Grupi sidusettevõtte Modera Consulting OÜ sidusettevõtte
Vending Automaadid OÜ Modera Software OÜ

Osaluse % aasta alguses	26	50
--------------------------------	-----------	-----------

Juhatuses liige

Altkirjastatud
id. liitteenimiseks
30.04.2009
Altkiri
OÜ RIMESS

Soetusmaksumus 31.12.2007	1	160
Bilansiline maksumus 31.12.2007	62	13
Osaluse % aasta lõpus	26	50
Soetusmaksumus 31.12.2007	1	160
Kapitaliosaluse meetodil arvestatud kasum	-3	7
Bilansiline maksumus 31.12.2008	59	180
Osaluse % aasta lõpus	26	50
Soetusmaksumus 31.12.2008	1	39

Lisa 9 Muud lühi- ja pikaajalised nõuded

(tuhandetes kroonides)

Tagasimakse tähtaeg

	31.12.2008	<i>12 kuu jooksul</i>	<i>1-5 aasta jooksul</i>
Intressid	1	1	0
Muud viitlaekumised	3 576	3 576	0
Tagatisdeposiidid	6 209	6 209	0
Muud nõuded	19 827	10 280	9 547
Kokku	29 613	20 066	9 547
s.h pikaajalised nõuded	9 547		

Tagasimakse tähtaeg

	Saldo 31.12.2007	<i>12 kuu jooksul</i>	<i>1-5 aasta jooksul</i>
Nõuded sidusettevõtte vastu	4	4	0
Kapitalirendinõue	265	0	265
Intressid	4	4	0
Muud viitlaekumised	1 599	1 599	0
Tagatisdeposiidid	1 485	0	1 485
Muud nõuded	21 674	20 775	899
Kokku	25 031	22 382	2 649
s.h pikaajalised nõuded	2 649		

Juhatuselüige _____



Alkijastatud
identifitseerimiseks
30.01.2009
Allkirj...
DÜ RIMESS



(tuhandetes EUR)

Tagasimakse tähtaeg

	31.12.2008	12 kuu jooksul	1-5 aasta jooksul
Muud viitlaekumised	229	229	0
Tagatisdeposiidid	397	397	0
Muud nõuded	1 266	656	610
Kokku	1 8932	1 282	610
s.h pikaajalised nõuded	610		

Tagasimakse tähtaeg

	Saldo 31.12.2007	12 kuu jooksul	1-5 aasta jooksul
Kapitalirendinõue	17	0	17
Muud viitlaekumised	102	102	0
Tagatisdeposiidid	95	0	95
Muud nõuded	1 385	1 328	57
Kokku	1 599	1 430	169
s.h pikaajalised nõuded	169		

Lisa 10 Kinnisvarainvesteeringud

(tuhandetes)

	EEK 2008	EEK 2007	EUR 2008	EUR 2007
Kinnisvarainvesteeringutelt teenitud renditulu	14 304	8 725	914	558
Kinnisvarainvesteeringutes toimunud muutused:	EEK	EUR		
Saldo 31.12.2006	267 548	17 099		
Soetamine ja parendused	79 886	5 106		
Kasum/kahjum ümberhindlusest	58 988	3 770		
Ümberklassifitseerimine	-31 185	-1 993		
Saldo 31.12.2007	375 237	23 982		
soetamine	14 510	927		
Lõpetama-ta ehitise ümberklassifitseerimine	67 818	4 334		
Kasum/kahjum ümberhindlusest	23 619	1 510		
Ümberklassifitseerimine	-17 209	-1 100		
Saldo 31.12.2008	463 975	29 653		

Kinnisvarainvesteeringute hindamisel kasutatakse sõltumatu eksperdi hinnangut.

Juhatusel liige _____



Alkijastatud
identifitseerimiseks
30.04.2009
Allkiri
CJ RIMESS



Lisa 11 Materiaalne põhivara
 (tuhandetes EEK)

	Maa ja ehitised	Masinad ja seadmed	Muu inventar	Lõpeta- mata põhivara	Ettemaks põhivara eest	Kokku
Soetusmaksumus 31.12.2006	48 185	23 514	13 553	2 734	5	87 991
Soetamine	15 110	6 885	1 920	25 520	17 936	67 371
Müük (-)	0	-526	-3	0	0	-529
Mahakandmine (-)	0	-113	-153	0	0	-266
Suurenenud äriühendluse käigus	1 119	1 651	2 741	0	0	5 511
Ümberklassifits. kinnisvarainvesteeringuks	-35 284	0	0	0	0	-35 284
Ümberklassifits. Põhivaraks	66 000	0	0	0	0	66 000
Soetusmaksumus 31.12.2007	95 130	31 411	18 058	28 254	17 942	190 794
Soetamine	2 556	12 707	2 801	43 943	-1 014	60 993
Müük (-)	0	-258	0	0	0	-258
Kinnisvarainvesteeringuks	0	0	0	-67 818	0	-67 818
Mahakandmine (-)	-209	-321	-774	0	0	-1 304
Ümberklassifits. Põhivaraks	14 209	0	0	0	0	14 209
Soetusmaksumus 31.12.2008	111 686	43 539	20 085	4 379	16 928	196 616
Akumuleeritud kulum 31.12.2006	2 668	9 784	6 973	0	0	19 425
Aruandeaastal arvestatud kulum (+)	3 685	3 921	2 300	0	0	9 906
Müüdud põhivara kulum (-)	0	-480	0	0	0	-481
Mahakantud põhivara kulum (-)	0	-84	-163	0	0	-247
Suurenenud äriühendluse käigus	217	1 264	2 130	0	0	3 611
Ümberklassifits. kinnisvarainvesteeringuks	-470	0	0	0	0	-470
Akumuleeritud kulum 31.12.2007	6 100	14 405	11 240	0	0	31 744
Aruandeaastal arvestatud kulum (+)	6 197	5 236	2 630	0	0	14 063
Müüdud põhivara kulum (-)	0	-193	0	0	0	-193
Mahakantud põhivara kulum (-)	-115	-200	-704	0	0	-1 019
Akumuleeritud kulum 31.12.2008	12 182	19 248	13 166	0	0	44 596
Jääkmaksumus 31.12.2006	45 517	13 730	6 580	2 734	6	68 566
Jääkmaksumus 31.12.2007	89 030	17 006	6 818	28 254	17 942	159 050
Jääkmaksumus 31.12.2008	99 504	24 291	6 919	4 379	16 928	152 021

Juhatuse liige



 Allkirjastatud
 identiteetseerimisega
 30.04.2009
 Allkiri
 OÜ RIMESS

(tuhandetes EUR)

Soetusmaksumus 31.12.2006	3 079	1 502	867	174	0	5 622
Soetamine	965	440	122	1 630	1 146	4 303
Müük (-)	0	-33	0	0	0	-33
Mahakandmine (-)	0	-7	-9	0	0	-16
Suurenenud äriühendluse käigus	71	105	175	0	0	351
Ümberklassifits. kinnisvarainvesteeringuks	-2 255	0	0	0	0	-2 255
Ümberklassifits. Põhivaraks	4 218	0	0	0	0	4 218
Soetusmaksumus 31.12.2007	6 078	2 007	1 155	1 804	1 146	12 190
Soetamine	163	812	178	2 808	-64	3 897
Müük (-)	0	-16	0	0	0	-16
Kinnisvarainvesteeringuks	0	0	0	-4 334	0	-4 334
Mahakandmine (-)	-13	-20	-49	0	0	-82
Ümberklassifits. Põhivaraks	908	0	0	0	0	908
Soetusmaksumus 31.12.2008	7 136	2 783	1 284	278	1 082	12 563
Akumuleeritud kulum 31.12.2006	170	625	445	0	0	1 240
Aruandeaastal arvestatud kulum (+)	235	250	146	0	0	631
Müüdnud põhivara kulum (-)	0	-30	0	0	0	-30
Mahakantud põhivara kulum (-)	0	-5	-10	0	0	-15
Suurenenud äriühendluse käigus	13	80	136	0	0	229
Ümberklassifits. kinnisvarainvesteeringuks	-30	0	0	0	0	-30
Akumuleeritud kulum 31.12.2007	388	920	717	0	0	2 025
Aruandeaastal arvestatud kulum (+)	396	334	168	0	0	898
Müüdnud põhivara kulum (-)	0	-12	0	0	0	-12
Mahakantud põhivara kulum (-)	-7	-12	-44	0	0	-63
Akumuleeritud kulum 31.12.2008	777	1 230	841	0	0	2 848
Jääkmaksumus 31.12.2006	2 909	877	422	174	0	4 382
Jääkmaksumus 31.12.2007	5 690	1 087	438	1 804	1 146	10 165
Jääkmaksumus 31.12.2008	6 359	1 553	443	278	1 082	9 715

Juhatuse liige



Allkirjastatud
 idonitiseerimiseks
 30.12.2008
 Allkiri
 OJ RIMESS

Lisa 12 Immateriaalne põhivara
(tuhandetes kroonides)

	Arvuti tarkvara	Opereerimistasud	Firmaväärtus	Kokku
Soetusmaksumus 31.12.2006	8863	2574	0	11437
Soetamine	831	0	74423	75254
Mahakandmine	-2	0	0	-2
suurenenud äriühendluse käigus	2540	0	0	2540
Soetusmaksumus 31.12.2007	12232	2574	74423	89229
Soetamine	7	0	0	76
Mahakandmine	-2	0	0	-2
Ümberklassifitseerimine	0	0	-2300	-2300
Soetusmaksumus 31.12.2008	12237	2574	72123	86934
Akumuleeritud kulum 31.12.2006	8048	2089	0	10137
Aruandeaastal arvestatud kulum	165	149	0	314
Mahakanud pv kulum	-1	0	0	-1
suurenenud äriühendluse käigus	2500	0	0	2500
Akumuleeritud kulum 31.12.2007	10712	2238	0	12950
Aruandeaastal arvestatud kulum	108	128	0	236
Mahakanud pv kulum	-2	0	0	-2
suurenenud äriühendluse käigus	0	0	0	0
Akumuleeritud kulum 31.12.2008	10818	2366	0	13184
Jääkmaksumus 31.12.2006	815	485	0	1300
Jääkmaksumus 31.12.2007	1520	336	74423	76279
Jääkmaksumus 31.12.2008	1419	208	72123	73750

Juhatuselüige _____



Allkirjastatud
identifitseerimiseks
30-04-2009
Allkirj.....
OU HINNESS



(tuhandetes EUR)

	Arvuti tarkvara	Opereerimistasud	Firmaväärtus	Kokku
Soetusmaksumus 31.12.2006	566	164	0	730
Soetamine	53	0	4756	4809
Mahakandmine	0	0	0	0
suurenenud äriühendluse käigus	161	0	0	161
Soetusmaksumus 31.12.2007	780	164	4756	5700
Soetamine	0	0	0	0
Mahakandmine	0	0	0	0
suurenenud äriühendluse käigus	0	0	-148	-148
Soetusmaksumus 31.12.2008	780	164	4608	5552
Akumuleeritud kulum 31.12.2006	514	133	0	647
Aruandeaastal arvestatud kulum	10	9	0	19
Mahakanutd pv kulum	0	0	0	0
suurenenud äriühendluse käigus	159	0	0	159
Akumuleeritud kulum 31.12.2007	683	142	0	825
Aruandeaastal arvestatud kulum	6	8	0	14
Mahakanutd pv kulum	0	0	0	0
suurenenud äriühendluse käigus	0	0	0	0
Akumuleeritud kulum 31.12.2008	689	150	0	839
Jääkmaksumus 31.12.2006	52	31	0	83
Jääkmaksumus 31.12.2007	97	22	4756	4875
Jääkmaksumus 31.12.2008	91	14	4608	4713

Juhatuselüige



Allkirjastatud
identifitseerimiseks
30.12.2008
Allkirjastatud
RIMESS



Lisa 13 Laenukohustused
(tuhandetes kroonides)

	<i>Tagasimakse tähtaeg</i>					<i>Alus valuuta</i>	<i>Intressi-määr</i>
	<i>Saldo 31.12.2008</i>	<i>12 kuu jooksul</i>	<i>1-5 aasta jooksul</i>	<i>üle 5 aasta</i>			
Võlakirjad	168 908	67 205	101 703	0	EUR	12-13,5%	
Pikaajalised pangalaenud	176 187	9 302	141 379	25 506	EUR	5,2-5,8%	
Arvelduslaenud	71 048	71 048	0	0	EUR	3%-5,0%	
Kapitalirendikohustused	24 773	6 436	18 337	0	EUR	4,7-7,5%	
Faktooringukohustus	27 616	27 616	0	0	EUR	6,6%	
Laofinantseering	47 743	47 743	0	0	EUR	3%-8%	
Tagasirendikohustus	26 737	13 412	13 325	0	EUR	5,0-7,0%	
Kokku	543 012	242 762	274 744	25 506			
s.h pikaajaline laenukohustus	300 250						

	<i>Tagasimakse tähtaeg</i>					<i>Alus valuuta</i>	<i>Intressi-määr</i>
	<i>Saldo 31.12.2007</i>	<i>12 kuu jooksul</i>	<i>1-5 aasta jooksul</i>	<i>üle 5 aasta</i>			
Võlakirjad	130 211	28 508	101 703	0	EUR	12-13,5%	
Pikaajalised pangalaenud	188 049	10 681	87 839	89 528	EUR	5,2-5,8%	
Lühiajalised pangalaenud	17 721	17 721	0	0	EUR	5,2-5,8%	
Arvelduslaenud	21 001	21 001	0	0	EUR	4,5-5,0%	
Kapitalirendikohustused (lisa 14)	5 879	2 913	2 966	0	EUR	4,7-7,5%	
Faktooringukohustus	25 966	25 966	0	0	EUR	7%	
Tagasirendikohustus	21 205	9 083	12 122	0	EUR	5,0-7,0%	
Kokku	410 032	115 873	204 630	89 528			
s.h pikaajaline laenukohustus	294 158						

(tuhandetes EUR)

	<i>Tagasimakse tähtaeg</i>					<i>Alus valuuta</i>	<i>Intressi-määr</i>
	<i>Saldo 31.12.2008</i>	<i>12 kuu jooksul</i>	<i>1-5 aasta jooksul</i>	<i>üle 5 aasta</i>			
Võlakirjad	10 795	4 295	6 500	0	EUR	12-13,5%	
Pikaajalised pangalaenud	11 260	595	9 036	1 630	EUR	5,2-5,8%	
Arvelduslaenud	4 541	4 541	0	0	EUR	3%-5,0%	
Kapitalirendikohustused	1 583	411	1 172	0	EUR	4,7-7,5%	
Faktooringukohustus	1 765	1 765	0	0	EUR	6,6%	
Laofinantseering	3 051	3 051	0	0	EUR	3%-8%	
Tagasirendikohustus	1 709	857	852	0	EUR	5,0-7,0%	
Kokku	34 705	15 515	17 559	1 630			
s.h pikaajaline laenukohustus	19 189						

Juhatuselüige



Allkirjastatud
identifitseerimiseks
30.04.2009
Allkiri
OU RIMESS



Tagasimakse tähtaeg

	Saldo 31.12.2007	12 kuu jooksul	1-5 aasta jooksul üle 5 aasta	Intressi- määr
Võlakirjad	8 322	1 822	6 500	0 12-13,5%
Pikaajalised pangalaenud	12 019	683	5 614	5 722 5,2-5,8%
Lühiajalised pangalaenud	1 133	1 133	0	0 5,2-5,8%
Arvelduslaenud	1 342	1 342	0	0 4,5-5,0%
Kapitalirendikohustused (lisa 14)	376	186	190	0 4,7-7,5%
Faktooringukohustus	1 660	1 660	0	0 7%
Tagasirendikohustus	1 354	580	774	0 5,0-7,0%
Kokku	26 206	7 406	13 078	5 722
s.h pikaajaline laenukohustus	18 800			

Lisa 14 Võlad ja ettemaksed

(tuhandetes)	EEK 31.12.2008	EEK 31.12.2007	EUR 31.12.2008	EUR 31.12.2007
Võlad tarnijatele	118 334	153 014	7 563	9 779
Võlad töövõtjatele	13 403	15 278	857	976
Maksuvõlad (lisa 5)	14 237	15 982	910	1 021
Muud võlad	3 208	4 193	205	268
Muud viitvõlad	419	707	28	46
Saadud ettemaksed	655	515	42	33
Intressivõlad	1 432	1 466	92	94
Ettemakstud tulevaste per.tulud	524	527	33	34
Võlad ja ettemaksed kokku	152 212	191 682	9 730	12 251

Lisa 15 Omakapital

	EEK 31.12.2008	EEK 31.12.2007	EUR 31.12.2008	EUR 31.12.2007
Aktsiakapital (tuhandetes)	100 280	21 800	6 409	1 393
Aktsiate arv (tk)	1 002 800	218 000	1 002 800	13 933
Aktsiate nimiväärtus (tuhandetes)	0,1	0,1	0	0
vaba omakapital	201 010	270 865	12 847	17 311
netodividend	158 798	213983	10 149	13 676
tulumaks	42 212	56 882	2 698	3 635

Juhatuses liige _____



Alkijostatud
identifitseerimiseks
30.12.2008
Alkiri _____
OU RIMESS

Puhaskasum aktsia kohta

Tava puhaskasumi arvutamiseks aktsia kohta jagatakse

Emaettevõtte aktsionäridele jaotatav aasta puhaskasum aasta jooksul käibelolevate

lihtaktsiate kaalutud keskmise arvuga.

	EEK	EEK	EUR	EUR
	2008	2007	2008	2007
Puhaskasum (tuhandetes)	9 060	63 868	579	4 082
Aasta kaalutud keskmine aktsiate arv	610 400	218 000	13 933	13 933
Puhaskasum aktsia kohta(tuhandetes)	15	293	3	19

Lisa 16 Müügitulu

Kontserni müügitulu jaguneb geograafiliste piirkondade lõikes järgnevalt:

Geograafilised piirkonnad	EEK 2008	EEK 2007	EUR 2008	EUR 2007
Eesti	1 388 138	1 127 184	88 718	72 040
Läti	2 839	600	181	38
Leedu	5 884	1 931	376	123
Soome	93	369	6	24
Poola	1 578	4 140	101	265
Sveits	1	3 191	0	204
Venemaa	3 681	3 499	235	224
Hispaania	1 597	4 960	103	317
Muud	0	203	0	13
Kokku	1 403 811	1 146 077	89 720	73 248

Kontserni müügitulu jaguneb tegevusalade lõikes järgnevalt:

Tegevusalad/ tooted	EEK 2008	EEK 2007	EUR 2008	EUR 2007
Toidu- ja tööstuskauba müük	1 154 433	980 457	73 782	62 663
Sõidukite müük	170 633	116 775	10 905	7 463
Sõiduki varuosade müük	39 093	23 225	2 499	1 484
Sõidukite hooldus ja remonditeenus	11 511	4 818	736	308
Kinnisvara rent	14 304	8 725	914	558
Töajõu vahendus	3 468	2 921	222	187
IT teenus	3 110	2 414	199	154
Autode rent	6 505	2 935	416	188
Logistikateenus	319	183	20	12
Muud	435	3 624	27	231
Kokku	1 403 811	1 146 077	89 720	73 248

Juhatuselüige _____



Alkijastatult
identifitseerimiseks
30.04.2008
Allkiri
OÜ RIMESS



Lisa 17 Muud äritulud ja muud ärikulud

	EEK 2008	EEK 2007	EUR 2008	EUR 2007
Muud äritulud				
Kasum kinnisvarainvesteeringu ümberhindlusest	23 619	58 988	1 510	3 770
Kasum põhivara müügist	0	14	0	1
Saadud müügitugi tarnijatelt	24 176	16 642	1 545	1 064
Kahjude hüvitus, saadud viivised	0	89	0	6
Muud äritulud	1 253	1 142	80	73
Kasum põhivara müügist	34	0	2	0
Nõudest loobumine	8 152	12 521	521	800
Muud äritulud kokku	57 234	89 396	3 658	5 713

	2008	2007	2 008	2 007
Muud ärikulud				
Kahjum valuutakursi muutusest	401	270	26	17
Kahjum põhivara müügist	3 528	1 010	225	65
Viivised ja trahvid	0	318	0	20
Muud ärikulud kokku	3 929	1 598	251	102

Lisa 18 Kaubad, toore, materjal ja teenused

	EEK 2008	EEK 2007	EUR 2008	EUR 2007
Kaubad müügiks (toidu- ja tööstuskaup)	973 399	819 834	62 212	52 397
Kaubad müügiks (autod)	157 514	104 524	10 067	6 680
Kaubad müügiks (autode varuosad)	21 966	12 859	1 404	822
Autode rent ja kindlustus	10 286	10 192	657	651
Aegunud ja praak kaubad	378	1 433	24	92
Muud teenused	17 641	8 674	1 127	555
Kaubad, toore, materjal ja teenused kokku	1 181 184	957 516	75 491	61 197

Juhatuselüige _____



Allkirjastatud
identifitseerimiseks
30-04-2009
Allkiri
ÜÜRIMISS



Lisa 19 Mitmesugused tegevuskulud
(tuhandetes)

	EEK 2008	EEK 2007	EUR 2008	EUR 2007
Autokulud	2 772	3 735	177	239
Kindlustused	436	152	28	10
Rent	26 675	17 340	1 705	1 108
Kommunaalkulud	12 359	13 202	790	844
Juriidilised teenused ja konsultatsioonid	420	2 555	27	163
Koolituskulud	1 117	242	71	15
Logistikakulud	1 636	13 083	105	836
Lähetused	605	432	39	28
Majanduskulud	1 338	566	86	36
Muud tegevuskulud	13 407	7 075	857	452
Pangakulud	731	912	47	58
Ostetud teenused	1 290	2 400	82	153
Sidekulud	1 737	574	111	37
Reklaam ja turundus	9 822	7 596	627	486
	74 345	69 864	4 752	4 465

Lisa 20 Segmendiaruandlus

(tuhandetes)

Kontserni primaarseks segmendi vormiks on tegevusala segmendid.

Kontserni teiseks segmendiks on geograafiline segment

Tegevusala segment	Auto- kaubandus	Hulgi- kaubandus	Jae- kaubandus	Kinnisvara	Kontserni jagamatu osa	Kokku
EEK 2008						
Müük kokku	221 237	591 836	563 270	14 304	13 164	1 403 811
Kontserni väline müük	221 237	591 836	563 270	14 304	13 164	1 403 811
	0					
	0					
Ärikasum	4 301	11 967	3 286	20 817	13 853	54 224
	0					
Puhaskasum	405	13 324	-3 915	7 575	-8 329	9 060
	0					
Segmendi varad	148 514	203 234	103 364	529 881	34 004	1 018 997
	0					
Segmendi kohustused	116 627	107 873	89 527	346 327	36 598	696 952

Juhatuselüige _____



Allkirjastatud
identifitseerimiseks
30.04.2009
Allkiri
OÜ RIMESS


Geograafiline segment

EEK 2008	Toidu ja Sõidukid ja tööstuskaup	Kinnisvara varuosad	Kinnisvara rent	Tööjõu vahendus	Autode rent	Kontserni jagamatu osa	Kokku
Müük kokku							
Eesti	1 152 522	211 566	14 304	0	6 505	3 196	1 388 093
Läti	2 585	254	0	0	0	0	2 839
Leedu	46	3 668	0	2 216	0	0	5 930
Soome	0	93	0	0	0	0	93
Poola	0	0	0	1 252	0	325	1 577
Sveits	0	0	0	0	0	1	1
Venemaa	0	3 681	0	0	0	0	3 681
Hispaania	0	1 597	0	0	0	0	1 597
Muud	0	0	0	0	0	0	0
Kokku	1 155 153	220 859	14 304	3 468	6 505	3 522	1 403 811

Tegevusala segment

EEK 2007	Auto- kaubandus	Hulgi- kaubandus	Jae- kaubandus	Jae- Kinnisvara	Kontserni jagamatu osa	Kokku
Müük kokku	146 952	509 888	477 914	6 121	5 202	1 146 077
Kontserni väline müük	146 952	509 888	477 914	6 121	5 202	1 146 077
Ärikasum	4 431	12 169	5 200	49 221	19 267	90 288
Puhaskasum	3 606	12 865	5 127	32 467	9 803	63 868
Segmendi varad	138 674	176 165	91 274	447 328	70 453	923 894
Segmendi kohustused	107 192	94 127	73 522	270 914	64 718	610 473

Juhatuse liige



 Allkirjastatud
 identifitseerimiseks
 30.04.2009
 Allkiri
 OÜ RIMESS

Geograafiline segment	Toidu ja Sõidukid ja Kinnisvara			Tööjõu	Autode	Kontserni	
2007	tööstuskaup	varuosad	rent	vahendus	rent	jagamatu	Kokku
EEK						osa	
Müük kokku							
Eesti	977 685	133 222	4 200	2 921	2 935	6 221	1 127 184
Läti	600	0	0	0	0	0	600
Leedu	1 931	0	0	0	0	0	1 931
Soome	369	0	0	0	0	0	369
Poola	1 003	3 137	0	0	0	0	4 140
Sveits	3 191	0	0	0	0	0	3 191
Venemaa	0	3 499	0	0	0	0	3 499
Hispaania	0	4 960	0	0	0	0	4 960
Muud	203	0	0	0	0	0	203
Kokku	984 982	144 818	4 200	2 921	2 935	6 221	1 146 077

Tegevusala segment	Auto-			Jae-	Kontserni	
EUR	kaubandus	Hulgi-	kaubandus	Kinnisvara	jagamatu	Kokku
2008		kaubandus	kaubandus		osa	
Müük kokku	14 140	37 825	36 000	914	841	89 720
Kontserni väline müük	14 140	37 825	36 000	914	841	89 720
Ärikasum	275	765	210	1 330	886	3 466
	0					
Puhaskasum	26	852	-250	484	-533	579
	0					
Segmendi varad	9 492	12 989	6 606	33 866	2 173	65 126
	0					
Segmendi kohustused	7 454	6 894	5 722	22 134	2 340	44 544

Juhatuse liige _____



Allkirjastatud
 identiliseerimiseks
 30-04-2009
 Allkirjastatud
 OÜ RIMESS

Geograafiline segment

EUR

2008

	Toidu ja Sõidukid ja Kinnisvara tööstuskaup	varuosad	rent	Tööjõu vahendus	Autode rent	Kontserni jagamatu osa	Kokku
Müük kokku							
Eesti	73 660	13 522	914	0	416	204	88 716
Läti	165	16	0	0	0	0	181
Leedu	3	234	0	142	0	0	379
Soome	0	6	0	0	0	0	6
Poola	0	0	0	80	0	21	101
Sveits	0	0	0	0	0	0	0
Venemaa	0	235	0	0	0	0	235
Hispaania	0	102	0	0	0	0	102
Muud	0	0	0	0	0	0	0
Kokku	73 828	14 115	914	222	416	225	89 720

Tegevusala segment

EUR

2007

	Auto- kaubandus	Hulgi- kaubandus	Jae- kaubandus	Kinnisvara	Kontserni jagamatu osa	Kokku
Müük kokku	9 392	32 588	30 544	391	332	73 248
Kontserni väline müük	9 392	32 588	30 544	391	333	73 248
Ärikasum	283	778	332	3 146	1 231	5 770
Puhaskasum	230	822	328	2 075	626	4 081
Segmendi varad	8 863	11 259	5 833	28 589	4 504	59 048
Segmendi kohustused	6 851	6 016	4 699	17 315	4 136	39 017

Juhatuse liige



 Allkirjastatud
 identifitseerimiseks
 30-04-2009
 Allkiri
 OÜ FIMISS

Geograafiline segment	Kontserni jagamatu						Kokku
2007 EUR	Toidu ja tööstuskaup	Sõidukid ja varuosad	Kinnisvara rent	Tööjõu vahendus	Autode rent	osa	
Müük kokku							
Eesti	62 485	8 514	268	187	188	399	72 041
Läti	38	0	0	0	0	0	38
Leedu	123	0	0	0	0	0	123
Soome	24	0	0	0	0	0	24
Poola	64	200	0	0	0	0	264
Sveits	204	0	0	0	0	0	204
Venemaa	0	224	0	0	0	0	224
Hispaania	0	317	0	0	0	0	317
Muud	13	0	0	0	0	0	13
Kokku	62 951	9 255	268	187	188	399	73 248

Lisa 21 Laenude tagatised ja panditud vara

Kontserni ettevõtete poolt saadud laenude ja teiste võlakohustuste tagatiseks on panditud järgmised varad:

Hüpoteegid kinnistutele, mis on kinnisvarainvesteeringutena hinnatud summas 466 433 419 krooni.

Hüpoteegid kinnistule, mis kajastub kirjel "Materiaalne põhivara" bilansilise väärtusega 90 808 842 krooni.

Lisa 22 Kapitalirent

(tuhandetes)

	EEK	EEK	EEK	EUR	EUR	EUR
	Muu			Muu		
	Masina- ja sedamed	materiaalne vara	Immateriaalne vara	Masina- ja sedamed	materiaalne vara	Immateriaalne vara
Saldo seisuga 31.12.2007						
Soetusmaksumus	3 041	356	9	194	23	1
Akumuleeritud kulum	-1 451	-354	-4	-93	-23	0
Jääkmaksumus	1 590	2	5	101	0	10
Saldo seisuga 31.12.2008						
Soetusmaksumus	970	26 912	9	62	1 720	1
Akumuleeritud kulum	-577	-4 285	-5	-37	-274	0
Jääkmaksumus	393	22 627	4	25	1 446	10

Juhatuselüige 


 Allkirjastatud
 identifitseerimiseks
 3 0 7 0 4 - 2 0 0 9
 Allkiri
 OÜ RIMESS

tuhandetes	31.12.2008	31.12.2007	Intress	31.12.2008	31.12.2007	Intress
Kapitalirendimaksud:						
kuni 1 aasta	6 436	2 913	4,7-5,6%	6 436	2 913	4,7-5,6%
vahemikus 1-5 aastat	18 337	2 966	4,7-5,6%	18 337	2 966	4,7-5,6%

Lisa 23 Tehingud seotud osapooltega

- omanikke (emaettevõtte ning emaettevõtte omanikud) – Landcom OÜ;
- sidusettevõtteid – Vending Automaadid OÜ;
- tegev- ja kõrgemat juhtkonda – Jüri Vips;
- eespool loetletud isikute lähisugulasi ja nendega seotud ettevõtteid.

Konsolideerimisgrupp on 2007. a ja 2008.a ostnud ning müünud kaupu ja osutanud teenuseid järgmistele seotud osapooltele:

(tuhandetes kroonides)

	2008 EEK		2007 EEK		2008 EUR		2007 EUR	
	Ostud	Müügid	Ostud	Müügid	Ostud	Müügid	Ostud	Müügid
Kaubad								
Landcom OÜ	0	0	10 740	2 017	0	0	686	129
Vending Automaadid OÜ	0	0	26	2	0	0	2	0
Kaupade ost-müük kokku	0	0	10 766	2 019	0	0	688	129

Ettevõtte juhtkonna hinnangul ei ole tehingutes seotud osapooltega kasutatud turuhinnast oluliselt erinevaid hindasid.

Saldod seotud osapooltega:	EEK	EEK	EUR	EUR
	31.12.2008	31.12.2007	31.12.2008	31.12.2007
Landcom OÜ	6 564	0	6 564	0
Nõuded ostjate vastu	6 564	0	6 564	0
Vending Automaadid OÜ	0	3	0	3
Nõuded sidusettevõtete vastu	0	3	0	3
Landcom OÜ	0	1 509	0	1 509
Võlad tarnijatele	0	1 509	0	1 509
Jüri Vips*	321	8 759	321	8 759
Muud pikaajalised võlad	321	8 759	321	8 759

Juhatuse liige _____



Alkirjastatud
 identifitseerimiseks
 30-04-2009
 Allkiri
 OÜ FIMISS



Lisa 24 Aktsionärid, kes omavad rohkem kui 5% ABC Grupi AS aktsiatest

Aktsionäri nimi	31.12.2008 Osalus	31.12.2007 Osalus
Jüri Vips	50%	50%
Landcom OÜ	50%	50%

Lisa 25 Finantsriskid

Finantsriskide juhtimise seisukohalt on äritegevus kinnisvaraturul seotud eelkõige investeerimisperioodi ja –tulukuse adekvaatse hindamisega ning võimalikest ebatäpsustest tulenevate ohtude süstemaatilise maandamisega. Finantsriskide juhtimise edukus väljendub likviidsuse, valuutakursside, intressimäärade krediitkõlblikkuse ja õiglase väärtuse positsioonide tegelikes muutustes võrreldes maksimaalselt võimalikega.

ABC Grupi AS konsolideerimisgrupi riskijuhtimine tugineb arusaamisel, et Kontserni edukus sõltub riskide pidevast jälgimisest, hindamisest ning oskuslikust käsitlemisest. Riskijuhtimise peamiseks eesmärgiks on ära hoida kahjusid, mis võiksid seada ohtu ABC Grupi AS konsolideerimisgrupi tegevuse järkuvuse. Riskide maandamiseks töötatakse välja poliitikaid ja rakendatakse tegevusi, mille eesmärgiks on riskide hindamine ja fikseerimine, ajaline kui ka geograafiline hajutamine.

Likviidsusrisk

Likviidsusrisk tuleneb potentsiaalsetest finantsseisundi muutustest, mis vähendavad konsolideerimisgrupi võimalikust toota piisavalt positiivseid rahavoogusid, et õigeaegselt tasuda võetud kohustusi. Likviidsust mõjutavad eelkõige järgmised asjaolud:


- konsolideerimisgrupi ettevõtete võime iseseisvalt genereerida äritegevuse positiivseid netorahavoogusid ning nimetatud rahavoogude hooajalisus;
- Aktivate-passivate laekumiste ja tasumiste tähtjad ning nende muutused;
- Kinnisvara arendustegevuse tempo ja maht;
- Uute investeeringute soetamise maht ja tempo;
- Äritegevuse laiendamise maht ja tempo;
- Finantseerimise proportsioonid.

Konsolideerimisgrupi finantsteenistus lähtub likviidsuse juhtimise strateegiast, mida korrigeeritakse vastavalt investeeringute plaani muutustele.

Lühiajalise likviidsuse juhtimisel lähtutakse eelkõige Kontserni ettevõtete majandusaastaks kinnitatud eelarvetest. Lühiajalise likviidsuse juhtimise eesmärgiks on piisava likviidsuse vahendite (s.o. raha ja raha ekvivalendid ning kiirelt realiseeritav kinnisvara) olemasolu tagamine. Likviidsuse juhtimine toimub peamiselt läbi konsolideerimisgrupi ettevõtete rahalisi vahendeid koondava kontsernikonto. Konsolideerimisgrupi ettevõtete tavapärase äritegevuse jätkuvuse tagamiseks vajaminevat raha võib hinnata sõltuvalt aastast 20-30 mln. krooni suuruseks.

Pikaajalise likviidsuse juhtimine on enim mõjutatud investeerimisotsustest. Investeeritakse põhimõttel, et ettevõtete äritegevuse netorahavood koos investeerimistegevuse netorahavoogudega kokku peavad katma kogu Kontserni

Juhatuselüige _____


31.12.2009
Allkiri
OÜ TİMİSS 45


väljaminekud finantseerimisest. Seega pikaajalise likviidsuse juhtimise eesmärgiks on kinnisvara (investeeringute) portfelli piisava likviidsuse tagamine, investeerimis- ja finantseerimisrahavoogude tekkimise aja ühtlustamine ning sobiva finantseerimise proportsiooni leidmine. Pikaajaliste projektide puhul jälgitakse, et investeerimistegevuse rahavoogude tähtajad ja summad ei erineks oluliselt finantseerimistegevuse rahavoogude tähtaegadest ja summadest.

Valuutarisk

Valuutarisk on võimalik kahju valuutakursside ebasoodsast muutumisest Eesti krooni suhtes. Eesti Pank on krooni kursi fikseerinud euro suhtes (1 EUR=15,6466 EEK). Kontsern tegutseb riikides, millede valuutad on fikseeritud euro suhtes alljärgnevalt:

Riik	Valuuta	1 euro 31.12.2008	Staatus
esti	kroon (EEK)	15,6466	Fikseeritud kurss

Maandamaks konsolideerimisgrupi ettevõtete valuutariski, tehakse seetõttu valdav osa tehingutest ja sõlmitakse põhiosa lepingutest euro või euroga seotud valuuta põhisel.

Valuutarisk tuleneb sisseostudest mitte EUR-i tsooni riikidest, illega kaasnevad valuutakursi muutused.

Intressirisk

Intressirisk seisneb selles, et seoses intressimäärade suurenemisega kasvavad oluliselt ettevõtte finantskulutused. Käesoleval hetkel on suurem osa ABC Grupi AS laenudest seotud EURIBOR-iga ning seega sõltub finantskulu suuresti Euroopa finantsturgude liikumisest.

Krediidirisk

Krediidiriski all mõistame kahju, mis tuleneb tehingute vastaspoolte suutmatusest täita oma kohustusi ABC Grupi AS konsolideerimisgrupi ees, samuti tütarettevõtete võimekust tasuda oma kohustusi Emaettevõtte ees. Krediidiriski juhtimisel jälgitakse peamiselt, et konsolideerimisgrupil ei tekiks olulisi akumulereunud krediidiriski kontsentratsioone. Ettevõtete tegevus krediidiriski ennetamiseks ja minimaliseerimiseks seisneb igapäevases klientide maksekäitumise jälgimises ja suunamises, mis võimaldab operatiivselt vajalike meetmete rakendamist. Konsolideerimisgrupi ettevõtted teevad tehinguid vaid eelnevalt krediitkõlblikuks tunnustatud osapooltega.

Õiglane väärtus

Kontserni ettevõtete peamised finantsvarad ja –kohustused on kajastatud bilansis, st. Kontsern ei oma teadaolevaid märkimisväärseid bilansiväliseid finantsvarasid ja –kohustusi, mida ei oleks esitatud käesolevas aastaaruandes. Tulenevalt kasutatavatest arvestus- ja aruandluspõhimõtetest ei erine Kontserni ettevõtete finantsvarade ja –kohustuste bilansiline väärtus oluliselt nende õiglasest väärtusest, mis on praktiliselt kõikide finantsvarade ja –kohustuste osas määratud diskonteeritud rahavoogude meetodil. Fikseeritud intressimääraga nõuete ja kohustuste õiglast väärtust ei loeta nende bilansilisest väärtusest oluliselt erinevaks seetõttu, et fikseeritud intressimäär ei erine oluliselt hetkel turul kehtivast intressimäärast.

Juhatuse liige _____



A/kirjastatud
identifitseerimiseks
30.01.2009
Allkiri _____
OÜ RIMESS

Lisa 26 Finantstulud ja -kulud

Finantstulud ja -kulud	EEK 2008	EEK 2007	EUR 2008	EUR 2007
Investeeringud sidusettevõttesse	51	160	3	10
Intressikulud võlakirjadelt	-18 983	-9 973	-1 213	-637
Intressikulu pangalaenudelt	-21 926	-14 976	-1 401	-957
Intressikulud kokku	-40 909	-24 949	-2 615	-1 595
Kasum(-kahjum)valuutakursi muutusest	-598	-176	-38	-11
Intressikulu diskonteerimisest	-1 111	-3 044	-71	-195
Saadud intressid (üleöödeposiidid)	416	1 589	27	102
Finantsinvesteeringute väärtuse muutus	-2 897	0	-185	0
Kokku muud finantstulud ja -kulud	-3 592	-1 455	-230	-93
Finantstulud ja -kulud kokku	-45 048	-26 420	-2 880	-1 689

Juhatuselüige



Allkirjastatud
identifitseerimisots
30.04.2009
Allkiri
OÜ RIMESS



Lisa 27 Emaettevõtte bilanss

(tuhandetes)

	EEK	EEK	EUR	EUR
	31.12.2008	31.12.2007	31.12.2008	31.12.2007
VARAD				
Käibevara				
Raha ja pangakontod	10 664	109	682	87
Aktsiad ja muud väärtpaberid	3 654	0	234	0
Muud nõuded	101 640	68 300	6 496	4 365
Viitlaekumised ja ettemaksed	299	210	18	13
Käibevara kokku	116 257	68 619	7 430	4 386
Põhivara				
Pikaajalised finantsinvesteeringud	264 586	208 522	16 910	13 327
Immateriaalne põhivara	26	82	2	5
Põhivara kokku	264 612	208 604	16 912	13 332
VARAD KOKKU	380 869	277 223	24 342	17 718
KOHUSTUSED JA OMAKAPITAL				
Lühiajalised kohustused				
Võlakohustused	47 078	0	3 009	0
Võlad tarnijatele	4	137	0	9
Muud lühiajalised võlad	94 876	22 962	6 064	1 468
Viitvõlad ja tulevaste perioodide ettemakstud tulud	337	401	21	25
Lühiajalised kohustused kokku	142 295	23 500	9 094	1 502
Pikaajalised kohustused			0	0
Pikaajalised võlakohustused	101 703	101 703	6 500	6 500
Muud pikaajalised võlad	26 002	33 064	1 662	2 113
Pikaajalised kohustused kokku	127 705	134 767	8 162	8 613
KOHUSTUSED KOKKU	270 000	158 267	17 256	10 115
Omakapital				
Aktsiakapital	100 280	21 800	6 409	1 393
Ülekurss	7 506	7 506	480	480
Kohustuslik reservkapital	2 180	2 180	139	139
Eelmiste perioodide jaotamata kasum	8 555	87 222	547	5 575
Aruandeaasta kasum (kahjum)	-7 652	248	-489	16
OMAKAPITAL KOKKU	110 869	118 956	7 086	7 603
KOHUSTUSED JA OMAKAPITAL KOKKU	380 869	277 223	24 342	17 718

Juhatuse liige



Alkirjastatud
 identifitseerimiseks
 30.11.2009
 Allkiri
 OÜ RIMESS



Lisa 28 Emaettevõtte kasumiaruanne

(tuhandetes)

	EEK 2008	EEK 2007	EUR 2008	EUR 2007
Muud äritulud	8 152	12 520	521	800
			0	0
Muud tegevuskulud	-726	-2 118	-46	-135
Põhivara kulum ja väärtuse langus	-56	-45	-4	-3
Ärikasum	7 370	10 357	471	662
Finantstulud ja -kulud				
Intressikulud	-17 140	-6 961	-1 095	-445
Kasum/-kahjum valuutakursi muutusest	-495	-104	-32	-6
Muud finantstulud ja -kulud	2 613	-3 044	167	-195
Finantstulud ja -kulud kokku	-15 022	-10 109	-960	-646
Kasum enne tulumaksustamist	-7 652	248	-489	16
Aruandeaasta puhaskasum	-7 652	248	-489	16

Juhatuses liige _____



Alkirjastatud
 identifitseerimiseks
 30-04-2009
 Allkiri _____ 49
 OÜ RIMESS

Lisa 29 Emaettevõtte rahavoogude aruanne

(tuhandetes)

	EEK 2008	EEK 2007	EUR 2008	EUR 2007
Rahavood äritegevusest				
Ärikasum	7 370	10 358	471	662
Korrigeerimised:			0	0
Põhivara kulum ja väärtuse langus	56	45	3	3
Kasum nõudest loobumisest	-8 152	-12 520	-521	-800
Kursikahjum	-495	-104	-32	-7
Äritegevusega seotud nõuete ja ettemaksete muutus	-89	-201	-6	-13
Äritegevusega seotud kohustuste ja ettemaksete muutus	-2 485	-24 729	-159	-1 580
Makstud intressid	-16 985	-8 973	-1 086	-574
Kokku rahavood äritegevusest	-20 780	-36 124	-1 328	-2 309
Rahavood investeerimistegevusest				
Materiaalse ja immateriaalse põhivara soetus	0	-81	0	-5
Tütaretevõtete soetus	0	-8 063	0	-515
Tütaretevõtete müük	0	49	0	3
Muude finantsinvesteeringute soetus	-25 168	0	-1 609	0
Muude finantsinvesteeringute müük	18 616	2 980	1 190	190
Antud laenud	-88 041	-57 315	-5 627	-3 663
Antud laenude tagasimaksed	3 100	0	198	0
Saadud dividendid	435	162	28	10
Saadud intressid	473	2 249	31	144
Kokku rahavood investeerimistegevusest	-90 585	-60 019	-5 789	-3 836
Rahavood finantseerimistegevusest				
Saadud laenud, emiteeritud võlakirjad	122 355	101 703	7 820	6 500
Saadud laenude tagasimaksed	0	-5 500	0	-351
Makstud dividendid	-435	0	-28	0
Kokku rahavood finantseerimistegevusest	121 920	96 203	7 792	6 149
Rahavood kokku	10 555	60	675	4
Raha ja raha ekvivalendid perioodi alguses	109	49	7	3
Raha ja raha ekvivalentide muutus	10 555	60	675	4
Valuutakursi muutuste mõju			0	0
Raha ja raha ekvivalendid perioodi lõpus	10 664	109	682	7

Juhatuses liige



Allkirjastatud
 identifitseerimiseks
 30.04.2009
 Allkiri
 OÜ RIMESS

Lisa 30 Korrigeeritud konsolideerimata omakapital

(tuhandetes)

EEK	Aksiakapital	Ülekurss	Kohustuslik reservkapital	Jaotamata kasum/ kahjum	Aruandeaasta kasum/ kahjum	Kokku
Korrigeeritud konsolideerimata omakapital Saldo seisuga 31.12.2006	21 800	7 506	2 180	-6 747	93 969	249 553
Eelmise perioodi kasum	0	0	0	93 969	-93 969	0
2007.a. kasum	0	0	0	0	248	248
Saldo seisuga 31.12.2007	21 800	7 506	2 180	87 222	248	118 956
Tütär-ja sidusettevõtete bilansiline väärtus	0	0	0	0	0	-208 522
Tütär-ja sidusettevõtete väärtus kapitaliosaluse meetodil korrigeerituna	0	0	0	0	0	330 863
Firmaväärtus	0	0	0	0	0	72 123
Korrigeeritud konsolideerimata omakapital Saldo seisuga 31.12.2007	21 800	7 506	2 180	87 222	248	313 420
Eelmise perioodi kasum	0	0	0	248	-248	0
2008.a. kasum	0	0	0	0	-7 652	-7 652
Fondiemissioon	78 480	0	0	-78 480	0	0
Makstud dividendid	0	0	0	-435	0	-435
Saldo seisuga 31.12.2008	100 280	7 506	2 180	8 555	-7 652	110 869
Tütär-ja sidusettevõtete bilansiline väärtus	0	0	0	0	0	-208 522
Tütär-ja sidusettevõtete väärtus kapitaliosaluse meetodil korrigeerituna	0	0	0	0	0	347 575
Firmaväärtus	0	0	0	0	0	72 123
Korrigeeritud konsolideerimata omakapital Saldo seisuga 31.12.2008	100 280	7 506	2 180	8 555	-7 652	322 045

Juhatuse liige



Allkirjastatud
identifitseerimiseks
30.12.2009
Allkiri
OÜ RIMESS



(tuhandetes)
EUR

	Aksiakapital	Ülekurss	Kohustuslik reservkapital	Jaotamata kasum/ kahjum	Aruandeaasta kasum/ kahjum	Kokku
Korrigeeritud konsolideerimata omakapital Saldo seisuga 31.12.2006	1 393	480	139	-431	6 006	15 949
	0	0	0	0	0	0
Eelmise perioodi kasum	0	0	0	6 006	-6 006	0
2007.a. kasum	0	0	0	0	16	16
Saldo seisuga 31.12.2007	1 393	480	139	5 575	16	7 603
Tütar-ja sidusettevõtete bilansiline väärtus						-13 329
Tütar-ja sidusettevõtete väärtus kapitaliosaluse meetodil korrigeerituna						21 146
Firmaväärtus						4 609
Korrigeeritud konsolideerimata omakapital Saldo seisuga 31.12.2007	1 393	480	139	5 575	16	20 031
Eelmise perioodi kasum	0	0	0	16	-16	0
2008.a. kasum	0	0	0	0	-489	-489
Fondiemissioon	5 016	0	0	-5 016	0	0
Makstud dividendid	0	0	0	-28	0	-28
Saldo seisuga 31.12.2008	6 409	480	139	547	-489	7 086
Tütar-ja sidusettevõtete bilansiline väärtus						-13 327
Tütar-ja sidusettevõtete väärtus kapitaliosaluse meetodil korrigeerituna						22 214
Firmaväärtus						4 609
Korrigeeritud konsolideerimata omakapital Saldo seisuga 31.12.2008	6 409	480	139	547	-489	20 582

Lisa 31 Bilansipäevajärgsed sündmused

Oma Varahalduse AS lunastas 15.jaanuaril 2009 võlakirjad summas 67 milj.EEK

Juhatuselüige



Allkirjastatud
identifitseerimiseks
30.04.2009
Allkirjastatud
OÜ RIMESS



Lisa 32 Võrdlusandmete kajastamine

ABC Grupi AS ning tema tütarettevõtete 2008.a. konsolideeritud raamatupidamise aastaaruanne on koostatud kooskõlas Rahvusvahelise Finantsaruandluse Standardite (International Financial Reporting Standards – IFRS) nõuetega.

2007 a. aastaaruanne oli esimene aastaaruanne, mis on koostatud kooskõlas IFRS-ga nagu need on vastu võetud Euroopa Liidu poolt. IFRS-le üleminekul on lähtutud IFRS “1 Finantsaruannete esitamine” IFRS esmakordse rakendamise nõuetest. Konsolideerimisgrupi IFRS-le ülemineku kuupäevaks on 01.01.2007 ning rakendamise kuupäevaks 01.01.2007.

Kuni 31.12.2006 koostati ABC Grupi AS konsolideeritud raamatupidamise aastaaruanne kooskõlas Eesti hea raamatupidamistavaga, mille põhinõuded on kehtestatud Eesti Vabariigi raamatupidamise seaduses ning Raamatupidamise Toimkonna poolt välja antud juhendites.


IFRS’I esmakordsel rakendamisel on analüüsitud konsolideerimisgrupi 2006. aasta raamatupidamisaruandeid sellest seisukohast, kas IFRS rakendamine tingib vajaduse muuta 2006.a. võrdlusandmeid ja/või nende esitusviisi bilansis, kasumiaruandes või rahavoogude aruandes.

Konsolideerimisgrupp kajastab kinnisvarainvesteeringuid õiglasel väärtuses alates 01.01.2002, mis on vastavuses IAS 40 põhimõtetega. Õiglase väärtuse määramisel kasutab konsolideerimisgrupp väliste sõltumatute ekspertide hinnangut. Kinnisvarainvesteeringute õiglasel väärtuses kajastamine avaldas olulist mõju seisuga 31.12.2002 koostatud raamatupidamise aastaaruandele, kuid ei põhjusta vajadust korrigeerida võrdlusandmeid seisuga 31.12.2006.

Üleminek IFRS rakendamisele ei avaldanud mõju ka finantsvarade ja -kohustuste (k.a. õiglasel väärtuses kajastuvate varade) kajastamisele 2006.a. võrdlusandmetes. Täiendav informatsioon raamatupidamise aastaaruande lisades on avalikustatud vastavalt IFRS-I nõuetele.

Lähtudes eeltoodust on jõudnud järeldusele, et IFRS-I esmakordne rakendamine ei avalda mõju 31.12.2006.a. avalikustatud finantsseisundile, majandustulemusele ja rahavoogudele. Juhatus kinnitab, et 2008.a. raamatupidamise aastaaruandes on 2007.a. võrdlusandmed esitatud kooskõlas IFRS-ga, nagu need on vastu võetud Euroopa Liidu poolt.

Juhatuselüige _____




Alkirjastatud
Identifitseerimiseks
30.04.2009
OU'RIMISS




Juhatuse ja nõukogu allkirjad 2008. a majandusaasta aruandele


ABC Grupi AS 2008. a majandusaasta aruande, mis on kinnitatud aktsionäride üldkoosoleku poolt
29.04.2009, kinnitamine




Juhatuse liige
Jüri Vips



Nõukogu esimees
Valdo Kalm



Nõukogu liige
Siim Vips



Nõukogu liige
Ülle Kuum



Juhatuse liige

SÕLTUMATU AUDIITORI ARUANNE

ABC Grupp AS aktsionäridele

Oleme auditeerinud ABC Grupp AS ja selle tütarettevõtete konsolideeritud raamatupidamise aastaaruannet, mis sisaldab bilanssi seisuga 31. detsember 2008, kasumiaruannet, omakapitali muutuste aruannet ja rahavoogude aruannet eeltoodud kuupäeval lõppenud majandusaasta kohta, aastaaruande koostamisel kasutatud oluliste arvestuspõhimõtete kokkuvõtet ning muid selgitavaid lisasid. Auditeeritud raamatupidamise aastaaruanne on kaasatud meie poolt identifitseerituna käesolevale aruandele.

Juhatuse kohustused konsolideeritud raamatupidamise aastaaruande osas

Juhatuse kohustuseks on konsolideeritud raamatupidamise aastaaruande koostamine ning õige ja õiglase esitamine kooskõlas rahvusvaheliste finantsaruandluse standardite, nagu nad on vastu võetud Euroopa Liidu poolt, nõuetega. Selle kohustuse hulka kuulub asjakohase sisekontrollisüsteemi kujundamine ja töös hoidmine, mis tagab konsolideeritud raamatupidamise aastaaruande korrektse koostamise ja esitamise ilma pettustest või vigadest tulenevate oluliste väärkajastamisteta, asjakohaste arvestuspõhimõtete valimine ja rakendamine ning antud tingimustes põhjendatud raamatupidamishinnangute tegemine.

Audiitori kohustused

Meie kohustuseks on avaldada auditi põhjal arvamust konsolideeritud raamatupidamise aastaaruande kohta. Viisime auditi läbi kooskõlas rahvusvaheliste auditeerimisstandarditega. Need standardid nõuavad, et me oleme vastavuses eetikanõuetega ning et me planeerime ja viime auditi läbi omandamiseks põhjendatud kindlustunne, et raamatupidamise aastaaruanne ei sisalda olulisi väärkajastamisi.

Audit hõlmab raamatupidamise aastaaruandes esitatud arvnaõtjate ja avalikustatud informatsiooni kohta auditi tõendusmaterjali kogumiseks vajalike protseduuride läbiviimist. Nende protseduuride hulk ja sisu sõltuvad audiitori otsustustest, sealhulgas hinnangust riskidele, et raamatupidamise aastaaruanne võib sisaldada pettustest või vigadest tulenevaid olulisi väärkajastamisi. Asjakohaste auditi protseduuride kavandamiseks võtab audiitor nende riskihinnangute tegemisel arvesse õige ja õiglase raamatupidamise aastaaruande koostamiseks ja esitamiseks juurutatud sisekontrollisüsteemi, kuid mitte selleks, et avaldada arvamust sisekontrolli tulemuslikkuse kohta. Audit hõlmab ka kasutatud arvestuspõhimõtete asjakohasuse, juhatuse poolt tehtud raamatupidamislike hinnangute põhjendatuse ja raamatupidamise aastaaruande üldise esitulaadi hindamist.

Usume, et meie kogutud auditi tõendusmaterjal on piisav ja asjakohane meie märkusega arvamuse avaldamiseks.

Märkusega arvamuse avaldamise alus

Aruanne kajastab õiglases väärtuses kinnisvarainvesteeringuid summas 463 975 tuhat krooni. Kinnistute osas on juhtkond viinud läbi hindamised. Arvestades majanduslikku olukorda ning sobilike võrdlustehingute puudumist, esineb oluline ebakindlus, kas kinnisvara hindamisel kasutatud eeldused täituvad. Eelpooltoodud arvestades ei olnud meil auditi protseduuride käigus saada sõltumatuid kinnitusi tehtud hinnangute paikapidavuse ning seetõttu ka kajastatud kinnisvarainvesteeringute väärtuse kohta seisuga 31. detsember 2008.a.

Märkusega arvamus

Oleme seisukohal, et välja arvatud lõigus „Märkusega arvamuse avaldamise alus“ kirjeldatud asjaolu mõjud, kajastab konsolideeritud raamatupidamise aastaaruanne olulises osas õigesti ja õiglaselt ABC Grupp AS ning tütarettevõtete finantsseisundit seisuga 31.12.2008, aruandeaasta majandustulemust ja rahavoogusid kooskõlas rahvusvaheliste finantsaruandluse standarditega nagu nad on vastu võetud Euroopa Liidu poolt.

Arvamus muude juriidiliste ja regulatiivsete nõuete osas

Audit on läbi viidud eesmärgiga avaldada arvamust konsolideeritud raamatupidamise aastaaruande kohta. Finantsinformatsioon ABC Grupp AS kui emaettevõtte kohta, mis on nõutud Eesti raamatupidamise seadusega, kuid ei ole nõutud osana konsolideeritud raamatupidamise aastaaruandest, on koostatud kooskõlas rahvusvaheliste finantsaruandluse standarditega nagu need on vastu võetud Euroopa Liidu poolt ja on esitatud raamatupidamise aastaaruande lisades 27 kuni 30. Nimetatud finantsinformatsiooni osas on rakendatud konsolideeritud raamatupidamise aastaaruande auditeerimise protseduure ning meie arvates on täiendav finantsinformatsioon koostatud kõigis olulistes osades kooskõlas Eesti hea raamatupidamistavaga ja arvestades konsolideeritud raamatupidamise aastaaruannet tervikuna.



Mati Nõmmiste
Vannutatud audiitor

Tallinnas, 30 aprillil 2009

2. KASUMI JAOTAMISE ETTEPANEK

ABC Grupi AS juhatus teeb aktsionäride üldkoosolekule ettepaneku jaotada 2008. aasta puhaskasum summas 9 060 106 krooni alljärgnevalt:

1. jaotamata kasumisse 9 060 106 krooni

Juhatusel liige _____

