



# Delårsrapport januari – juni 2008 för Consilium AB (publ)

- Orderingsgången ökade med 11 procent till 498,1 MSEK (448,9)
- Nettoomsättningen ökade med 20 procent till 439,8 (366,4)
- Rörelseresultatet ökade med 13 procent till 37,4 MSEK (33,2)
- Resultat efter finansiella poster ökade med 9 procent till 31,5 (28,8)
- Resultat per aktie uppgick till 2,06 SEK (1,96)

**Fortsatt positiv volym- och resultatutveckling för Consilium**  
Tillväxten för orderingsgång och nettoomsättning för Consiliums nuvarande verksamheter har utvecklats starkt under de senaste åren. Nettoomsättningen har under de senaste tre åren i genomsnitt ökat med 25 procent per år. Tillväxten för nettoomsättning förväntas även under 2008 överstiga 20 procent och uppgå till mer än 900 MSEK. Orderingsgången fortsätter att ligga väsentligt över nettoomsättningen.

Orderingsgången ökade under det första halvåret med 11 procent till 498,1 MSEK (448,9). Nettoomsättningen ökade med 20 procent till 439,8 MSEK (366,4). Ökningstakten minskade under juni 2008 jämfört med föregående år pga den mycket höga orderingsgången och nettoomsättningen under juni 2007. För juli 2008 redovisas ånyo väsentligt högre tal för 2008.

Den globala marknadsorganisationen och centrala funktioner har stärkts för att möjliggöra fortsatt tillväxt. De marknadsåtgärder som genomförs för nya produkter och nya marknadsområden belastar periodens resultat med ca 4 MSEK. Pågående projekt för effektivisering och organisationsutveckling belastar periodens resultat med ca 2 MSEK. Trots detta ökade rörelseresultatet med 13 procent till 37,4 MSEK (33,2). Finansnettot påverkas under perioden negativt med ca 1 MSEK av kursförluster och ett högre ränteläge jämfört med föregående år. Resultat efter finansiella poster ökade med 9 procent till 31,5 MSEK (28,8).

Den finansiella ställningen är god. Soliditeten uppgår till 40 procent. Avkastningen på operativt kapital uppgick under perioden till 19 procent. Avkastningen på eget kapital uppgick under perioden till 17 procent.

## Consiliums verksamhet och marknad

Consilium utvecklar och marknadsför produkter och system för säkerhet, miljö och navigation. Produktprogrammet omfattar bland annat brandskydd, detektion av gas och utsläpp av rökgaser, liksom navigationsutrustning. Produkter och system marknadsförs huvudsakligen till varv, redier, samt olje- och gasindustrin. Till olje- och gasindustrin marknadsförs kompletta system för styrning och kontroll av anläggningar tillsammans med brandskyddsprodukter. Consilium marknadsför även produkter och system till övrig industri där applikationen passar väl för våra produkter och system.

Fartyg, tåg och lastbilar utgör en viktig del av Consiliums kundsegment. Den globala efterfrågan på transporter ökar väsentligt fortare än den globala ekonomiska tillväxten pga av den alltmer globaliserade världsekonomin.

Consilium har en rekordstor orderbok. Varven har likaså välfyllda orderböcker för de närmaste åren. Investeringarna inom olje- och gasindustrin är fortsatt höga.

De senaste åren har huvudfokus legat på volymtillväxt. Consilium har etablerat 16 lokala marknadsbolag, som idag står för en betydande del av försäljningsvolymen. Consilium har samtidigt genomfört betydande investeringar avseende produktutveckling inom utvalda verksamhetsområden.

Under 2008 har en satsning på tillvaratagande av de skalfördelar som tillväxten möjliggjort inletts. Inköp och produktion samordnas i ett nytt produktionsbolag. Tekniksamordning och utveckling av gemensamma tekniska plattformar pågår inom produktutvecklingsorganisationen. IT-lösningar samordnas globalt, liksom kundsupporten, i form av service och reservdelar. Nya globala administrativa system för kundservice och orderhantering kommer successivt att effektivisera och förbättra vår kundservice.

## Förbättring av resultat och vinstmarginaler

Resultat och vinstmarginaler har under de senaste åren successivt förbättrats för Consiliums kvarvarande verksamheter. För helåret 2007 uppgick rörelsemarginalen för Consilium till 8,5 procent. Under första halvåret 2008 uppgick rörelsemarginalen till 8,5 procent. Consilium förväntar sig en nettoomsättning om mer än 900 MSEK (756,1) för helåret 2008, men med hänsyn till fortsatt hög tillväxt och stora investeringar förväntar vi oss ej någon ökning av rörelsemarginalen under 2008.

Samordning av produktion, utveckling, global marknadsföring och kundservice, samt effektivisering av administrativa system och IT-lösningar, kommer successivt att förbättra rörelsemarginalen.

## Consiliums nuvarande verksamhet

Affärsområdet Brand & Gas uppvisar fortsatt ökad orderingsgång och nettoomsättning, liksom förbättrat rörelseresultat. Orderingsgången är fortsatt god både för marin- och landapplikationer. Asien blir en allt viktigare marknad. Orderingsgången från Sydkorea och Kina är fortsatt stark. Marknadsåtgärden på det nya emissionssystemet för detektering av rökgasutsläpp från fartyg fortsätter. Ett antal order har redan erhållits. Internationella bestämmelser och särskilda regler inom EU och i USA förväntas skapa en betydande marknad för detta system. Satsningen på brandsäkerhetssystem till transportmarknaden visar fortsatt god orderingsgång, men ger ökad nettoomsättning först under andra halvåret. Marknadsföringen av kompletta system för styrning och kontroll av anläggningar tillsammans med brandskyddsprodukter till olje- och gasindustrin i Mellersta Östern har resulterat i ett flertal nya order och orderingsgången förväntas öka väsentligt under andra halvåret.

Affärsområdet Navigation uppvisar lägre orderingsgång och nettoomsättning än föregående år. Minskningen beror till stor del på en ändrad fördelning av externa produkter

som säljs av marknadsbolagen. Rörelseresultatet har förbättrats jämfört med föregående år.

Marknadssatsningen med nyetablering och utveckling av egna lokala marknadsbolag fortsätter. Under början av 2008 har ett bolag för försäljning och service etablerats i Qatar, och lokal tillverkning och montering har etablerats i Sydkorea. Ett nytt försäljnings- och servicebolag planeras i Indien. Resurser för försäljning, projektering, service och support flyttas successivt närmare kunderna.

Consilium stärker successivt sin globala eftermarknads-service, och andelen av koncernens intäkter från den marina eftermarknaden ökar.

Consilium har idag bolag i 16 länder. Mer än 97 procent av den marina försäljningen går till marknader utanför Sverige. Huvuddelen av vår försäljning sker genom de lokala marknadsbolagen. Dessutom finns lokala representanter i mer än 50 länder. Consilium har en distribuerad organisation med mer än 50 procent av antalet anställda utanför Sverige. Consilium har byggt en organisation med stark lokal egen närvaro på viktiga marknader. Vi kommer fortsätta att stärka vår lokala närvaro och organisationen inom våra lokala marknadsbolag, vilket är en styrkefaktor på en global marknad med global konkurrens.

#### Händelser efter periodens utgång

Orderingången uppgick under perioden januari – juli 2008 till 625,6 MSEK (540,9), en ökning med 16 procent. Nettoomsättningen uppgick under perioden till 524,2 MSEK (429,4), en ökning med 22 procent. Den fullständiga månadsrapporten avseende orderingång och nettoomsättning för perioden januari – juli publicerades den 15 augusti 2008. Månadsrapport avseende nettoomsättning och orderingång t.o.m. augusti kommer att publiceras den 19 september 2008.

#### Moderbolaget

Consilium AB, org.nr. 556480-3327, är moderbolag för verksamheten inom Consilium med koncerngemensamma funktioner. Moderbolagets nettoomsättning uppgick till 1,2

MSEK (1,4) och avser huvudsakligen direkt nedlagd tid inom koncernbolagen. Rörelsens kostnader uppgick till -11,6 MSEK (-7,3). Rörelseresultat uppgick till -10,4 MSEK (-5,9). Resultat efter finansiella poster uppgick till -10,8 MSEK (-7,2).

#### Redovisningsprinciper Koncernen

Denna delårsrapport har upprättad i enlighet med internationella redovisningsstandards internationell redovisningsstandards (International Financial Reporting Standards – IFRS) sådana de antagits av Europeiska Unionen (EU). Utformningen av delårsrapporten följer IAS 34, Delårsrapportering samt årsredovisningslagen. Redovisningsprinciper och beräkningsgrunder är oförändrade jämfört med årsredovisningen för 2007. Redovisningen har inte påverkats av nya Standards som antagits under perioden.

#### Moderbolaget

Moderbolaget Consilium AB, tillämpar Årsredovisningslagen och Rådets för Finansiell Rapportering rekommendation RFR 2.1. Redovisning för juridiska personer. Redovisningsprinciperna överensstämmer med föregående år samt med koncernens redovisningsprinciper i tillämpliga delar.

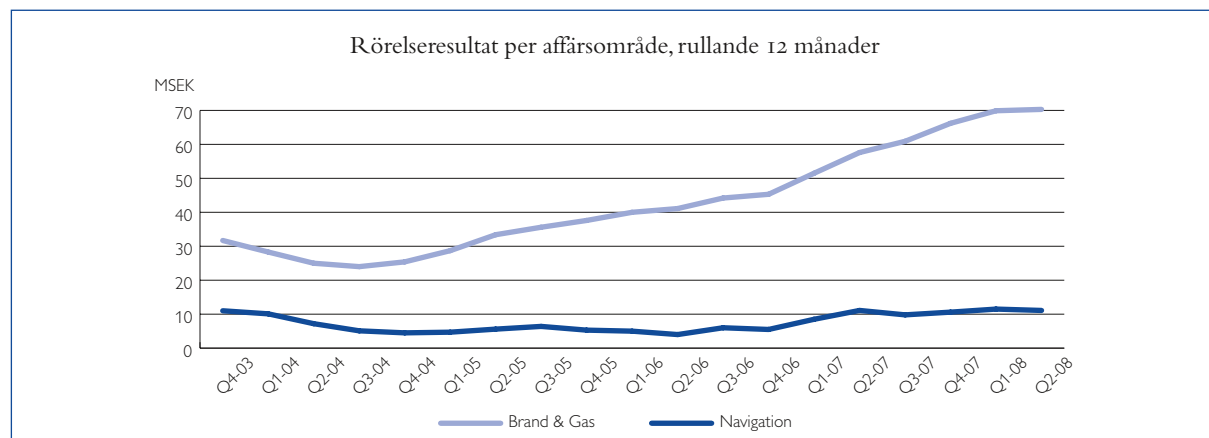
#### Risker och osäkerhetsfaktorer

Koncernens väsentliga risk- och osäkerhetsfaktorer består av bland annat affärsmässiga risker och finansiella risker. Affärsmässiga risker kan avse större kundexponeringar mot enskilda branscher eller företag. Finansiella risker avser främst valutarisker som uppstår genom att över 90 procent av försäljningen sker utanför Sverige medan cirka två tredjedelar av produktionen sker i Sverige. Hanteringen av de finansiella riskerna finns beskriven i 2007 års årsredovisning not 14. Beträffande de affärsmässiga riskerna är bedömningen att koncernen har en god riskspridning på branscher och företag. Bedömningen är också att det inte tillkommit några väsentliga risker under året.

#### Rörelseresultat<sup>1)</sup>

Belopp i MSEK	April–juni 2008	April–juni 2007	Jan–juni 2008	Jan–juni 2007	Helår 2007	Helår 2006	Helår 2005	Helår 2004
Brand & Gas	18,0	17,6	38,4	34,3	66,2	45,3	37,6	25,4
Navigation	2,4	2,8	6,3	5,8	10,6	5,5	5,3	4,5
Koncerngemensamt	-3,1	-3,3	-6,8	-5,9	-12,3	-10,8	-10,4	-10,5
<b>Summa</b>	<b>17,3</b>	<b>17,1</b>	<b>37,9</b>	<b>34,2</b>	<b>64,5</b>	<b>40,0</b>	<b>32,5</b>	<b>19,4</b>
Övrigt	-0,1	-0,7	-0,5	-1,0	-0,5	-4,1	-2,5	-7,3
<b>Totalt</b>	<b>17,2</b>	<b>16,4</b>	<b>37,4</b>	<b>33,2</b>	<b>64,0</b>	<b>35,9</b>	<b>30,0</b>	<b>12,1</b>

1) Jämförelsetalen för 2004 är justerade enligt IFRS.

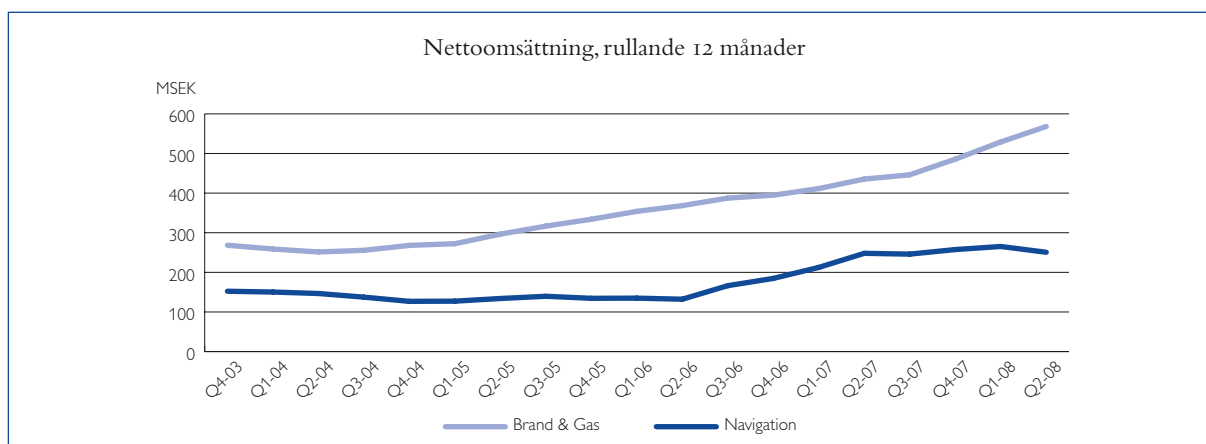


### Nettoomsättning

Belopp i MSEK	April–juni 2008	April–juni 2007	Jan–juni 2008	Jan–juni 2007	Helår 2007	Helår 2006	Helår 2005	Helår 2004
Brand & Gas	165,6	126,6	313,6	231,2	485,7	394,8	334,1	268,0
Navigation	56,1	70,7	121,5	128,3	257,5	184,7	134,5	126,8
<b>Summa</b>	<b>221,7</b>	<b>197,3</b>	<b>435,1</b>	<b>359,5</b>	<b>743,2</b>	<b>579,5</b>	<b>468,6</b>	<b>394,8</b>
Övrigt	2,8	4,8	4,7	6,9	12,9	13,3	9,9	11,4
<b>Totalt</b>	<b>224,5</b>	<b>202,1</b>	<b>439,8</b>	<b>366,4</b>	<b>756,1</b>	<b>592,8</b>	<b>478,5</b>	<b>406,2</b>

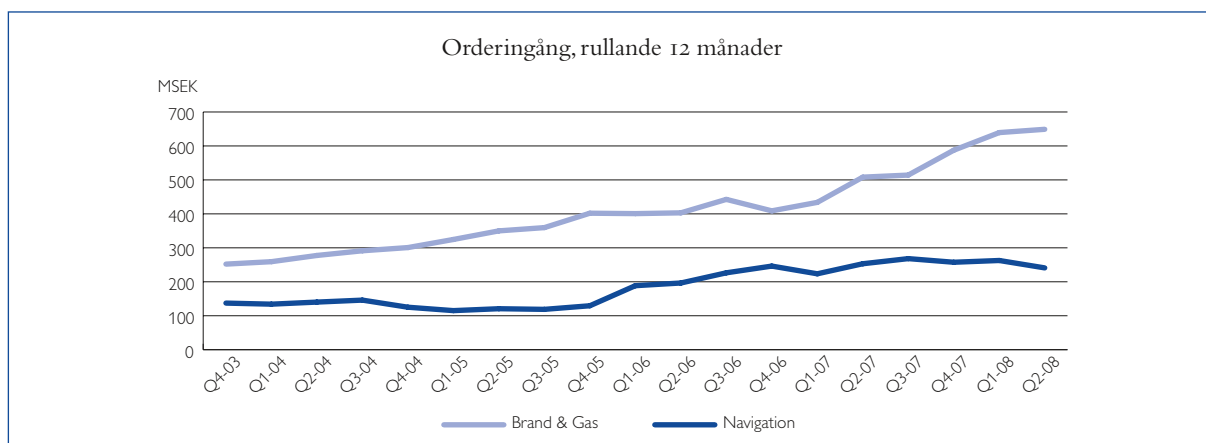
### Nettoomsättning fördelad på geografisk marknad

	Sverige	Övriga Europa	Nord- amerika	Asien	Övriga marknader
Brand & Gas	14%	47%	3%	35%	1%
Navigation	2%	62%	0%	33%	3%
<b>Summa</b>	<b>9%</b>	<b>53%</b>	<b>3%</b>	<b>34%</b>	<b>1%</b>
Övrigt	0%	21%	40%	37%	2%
<b>Totalt</b>	<b>9%</b>	<b>53%</b>	<b>3%</b>	<b>34%</b>	<b>1%</b>



### Orderingång

Belopp i MSEK	April–juni 2008	April–juni 2007	Jan–juni 2008	Jan–juni 2007	Helår 2007	Helår 2006	Helår 2005	Helår 2004
Brand & Gas	187,9	178,2	363,8	302,2	587,4	408,9	401,9	300,7
Navigation	55,9	77,7	121,2	137,8	262,0	246,2	129,4	125,1
<b>Summa</b>	<b>243,8</b>	<b>255,9</b>	<b>485,0</b>	<b>440,0</b>	<b>849,4</b>	<b>655,1</b>	<b>531,3</b>	<b>425,8</b>
Övrigt	10,3	6,0	13,1	8,9	14,0	8,6	21,6	9,9
<b>Totalt</b>	<b>254,1</b>	<b>261,9</b>	<b>498,1</b>	<b>448,9</b>	<b>863,4</b>	<b>663,7</b>	<b>552,9</b>	<b>435,7</b>



Koncernens resultaträkning i sammandrag<sup>1)</sup>

Belopp i MSEK	April–juni 2008	April–juni 2007	Jan–juni 2008	Jan–juni 2007	Helår 2007	Helår 2006
Nettoomsättning	224,5	202,1	439,8	366,4	756,1	592,8
Kostnad sålda varor	-120,8	-110,1	-234,4	-198,6	-425,2	-345,4
<b>Bruttoresultat</b>	<b>103,7</b>	<b>92,0</b>	<b>205,4</b>	<b>167,8</b>	<b>330,9</b>	<b>247,4</b>
Försäljningskostnader	-53,0	-44,6	-101,3	-76,6	-157,5	-116,3
Administrationskostnader	-26,5	-24,5	-50,8	-43,4	-81,2	-66,9
Forskning- och utvecklingskostnader	-7,0	-9,0	-15,4	-17,7	-32,2	-31,8
Övriga rörelseintäkter	0,0	2,5	-0,5	3,1	4,0	3,5
<b>Rörelseresultat</b>	<b>17,2</b>	<b>16,4</b>	<b>37,4</b>	<b>33,2</b>	<b>64,0</b>	<b>35,9</b>
Övriga ränteintäkter och liknande resultatposter	0,2	0,7	0,8	0,8	2,2	0,5
Räntekostnader och liknande resultatposter	-2,9	-3,4	-6,7	-5,2	-13,9	-9,5
<b>Resultat efter finansiella poster</b>	<b>14,5</b>	<b>13,7</b>	<b>31,5</b>	<b>28,8</b>	<b>52,3</b>	<b>26,9</b>
Skatt	-4,0	-4,5	-9,0	-9,0	-15,8	-11,7
<b>Periodens resultat från kvarvarande verksamheter</b>	<b>10,5</b>	<b>9,2</b>	<b>22,5</b>	<b>19,8</b>	<b>36,5</b>	<b>15,2</b>
Periodens resultat från avvecklade verksamheter	0,0	-1,0	0,0	-0,4	-5,9	-8,2
<b>Periodens resultat</b>	<b>10,5</b>	<b>8,2</b>	<b>22,5</b>	<b>19,4</b>	<b>30,6</b>	<b>7,0</b>
<i>Hänförligt till:</i>						
Moderbolagets aktieägare	8,3	8,2	18,5	19,4	30,6	7,0
Minoritetsintresse	2,2	0,0	4,0	0,0	0,0	0,0
Resultat per aktie för kvarvarande verksamheter	0,96	0,84	2,06	1,96	3,50	1,96
Resultat per aktie före och efter utspädning inklusive avvecklade verksamheter	0,96	0,81	2,06	1,92	2,94	0,96

## Koncernens balansräkning i sammandrag

Belopp i MSEK	30 jun 2008	30 jun 2007	Helår 2007	Helår 2006
<b>TILLGÅNGAR</b>				
<b>Anläggningstillgångar</b>				
Materiella anläggningstillgångar	25,1	73,4	21,2	72,6
Immateriella anläggningstillgångar	113,9	94,3	96,7	83,6
Finansiella anläggningstillgångar	51,1	64,5	50,9	72,4
<b>Summa anläggningstillgångar</b>	<b>190,1</b>	<b>232,2</b>	<b>168,8</b>	<b>228,6</b>
<b>Omsättningstillgångar</b>				
Varulager	153,9	131,9	135,6	113,7
Kortfristiga fordringar	317,3	230,5	278,4	217,1
Kassa och bank	39,5	43,1	32,4	64,9
<b>Summa omsättningstillgångar</b>	<b>510,7</b>	<b>405,5</b>	<b>446,4</b>	<b>395,7</b>
<b>Summa tillgångar</b>	<b>700,8</b>	<b>637,7</b>	<b>615,2</b>	<b>624,3</b>
<b>EGET KAPITAL OCH SKULDER</b>				
Aktiekapital	54,5	54,0	54,5	47,6
Övrigt tillskjutet kapital	189,1	227,7	189,1	182,1
Övriga reserver	-4,0	0,2	-4,0	-1,3
Balanserat resultat, inkl. årets resultat	29,7	-3,5	7,7	-22,9
Minoritetsintresse	13,9	2,0	0,0	2,0
<b>Summa eget kapital</b>	<b>283,2</b>	<b>280,4</b>	<b>247,3</b>	<b>207,5</b>
<b>SKULDER</b>				
Icke räntebärande långfristiga avsättningar	10,2	4,2	14,0	4,1
Icke räntebärande långfristiga skulder	-	5,2	0,3	5,3
Konvertibelt förlagslån	-	-	-	38,0
Räntebärande långfristiga skulder	136,5	148,6	98,2	137,0
Icke räntebärande kortfristiga avsättningar	16,2	7,7	13,2	6,7
Räntebärande kortfristiga avsättningar	-	0,2	-	1,0
Icke räntebärande kortfristiga skulder	203,4	139,3	190,9	163,0
Räntebärande kortfristiga skulder	51,3	52,1	51,3	61,7
<b>Summa skulder</b>	<b>417,6</b>	<b>357,3</b>	<b>367,9</b>	<b>416,8</b>
<b>Summa eget kapital och skulder</b>	<b>700,8</b>	<b>637,7</b>	<b>615,2</b>	<b>624,3</b>
<b>Ställda säkerheter</b>				
Fastighetsinteckningar	0,0	20,3	0,0	20,3
Företagsinteckningar	109,5	208,2	109,5	188,2
Övrigt	26,4	115,5	30,2	114,8
<b>Ansvarsförbindelser</b>	<b>14,0</b>	<b>Inga</b>	<b>14,0</b>	<b>Inga</b>

## Förändring av eget kapital

Belopp i MSEK	30 jun 2008	30 jun 2007	Helår 2007	Helår 2006
Ingående balans 1 januari	247,3	207,5	207,5	96,4
Valutakurseffekt i terminskontrakt (IAS 39)	8,9	0,5	-1,6	5,9
Konvertering av förlagslån	–	36,2	36,4	31,5
Apportemission	–	15,8	15,1	69,5
Nyemission	–	–	3,2	–
Betalning optioner	–	–	1,3	–
Utdelning av Precomp Solutions AB (publ)	–	–	-42,1	–
Betald utdelning	-8,2	–	–	–
Omräkningsdifferenser	-1,2	1,0	-1,1	-2,8
Minoritetsintresse	13,9	–	-2,0	–
Periodens resultat	22,5	19,4	30,6	7,0
<b>Utgående balans för perioden</b>	<b>283,2</b>	<b>280,4</b>	<b>247,3</b>	<b>207,5</b>

## Koncernens kassaflödesanalys i sammandrag

Belopp i MSEK	Jan–juni 2008	Jan–juni 2007	Helår 2007	Helår 2006
Kassaflöde från den löpande verksamheten före förändring av rörelsekapital och investeringar	45,8	40,3	78,5	60,0
Förändring av rörelsekapital	-33,2	-44,1	-88,2	-65,8
<b>Kassaflöde från den löpande verksamheten, kvarvarande verksamhet</b>	<b>12,6</b>	<b>-3,8</b>	<b>-9,7</b>	<b>-5,8</b>
Nettokassaflöde för den löpande verksamheten, avvecklad verksamhet	0,0	0,0	-5,9	-8,2
<b>Kassaflöde från den löpande verksamheten</b>	<b>12,6</b>	<b>-3,8</b>	<b>-15,6</b>	<b>-14,0</b>
Investeringsverksamhet	-35,6	-32,4	-40,2	-29,8
Nettokassaflöde investeringsverksamhet, avvecklad verksamhet	0,0	0,0	0,0	-5,1
<b>Kassaflöde efter investeringar</b>	<b>-23,0</b>	<b>-36,2</b>	<b>-55,8</b>	<b>-48,9</b>
Finansieringsverksamheten	38,3	-1,0	18,8	15,4
Nyemission	–	15,4	4,5	69,5
Betald utdelning	-8,2	–	–	–
Nettokassaflöde finansieringsverksamhet, avvecklad verksamhet	–	–	0,0	3,4
<b>Förändring av likvida medel</b>	<b>7,1</b>	<b>-21,8</b>	<b>-32,5</b>	<b>39,4</b>
Likvida medel vid periodens ingång	32,4	64,9	64,9	25,5
Likvida medel vid periodens slut	39,5	43,1	32,4	64,9

## Moderbolagets resultaträkning i sammandrag

Belopp i MSEK	April–juni 2008	April–juni 2007	Jan–juni 2008	Jan–juni 2007	Helår 2007	Helår 2006
Administrationskostnader	-7,2	-4,4	-11,6	-7,3	-16,9	-19,4
Övriga rörelseintäkter	0,8	0,9	1,2	1,4	5,2	7,3
<b>Rörelseresultat</b>	<b>-6,4</b>	<b>-3,5</b>	<b>-10,4</b>	<b>-5,9</b>	<b>-11,7</b>	<b>-12,1</b>
Ränteintäkter och liknande resultatposter	0,0	0,0	0,1	0,0	0,0	1,0
Räntekostnader och liknande resultatposter	-0,4	-1,0	-0,5	-1,3	-3,2	-4,5
<b>Resultat för skatt</b>	<b>-6,8</b>	<b>-4,5</b>	<b>-10,8</b>	<b>-7,2</b>	<b>-14,9</b>	<b>-15,6</b>
Skatt på årets resultat	0,0	0,0	0,0	0,0	-6,6	-2,3
<b>Årets resultat</b>	<b>-6,8</b>	<b>-4,5</b>	<b>-10,8</b>	<b>-7,2</b>	<b>-21,5</b>	<b>-17,9</b>

Moderbolagets balansräkning i sammandrag

Belopp i MSEK	Jan–juni 2008	Jan–juni 2007	Helår 2007	Helår 2006
<b>TILLGÅNGAR</b>				
<b>Anläggningstillgångar</b>				
Materiella anläggningstillgångar	0,2	0,1	0,1	0,1
Immateriella anläggningstillgångar	0,2	0,6	0,3	1,3
Finansiella anläggningstillgångar	59,7	105,0	59,7	100,8
<b>Summa anläggningstillgångar</b>	<b>60,1</b>	<b>105,7</b>	<b>60,1</b>	<b>102,2</b>
<b>Omsättningstillgångar</b>				
Fordringar	160,0	145,5	168,8	109,1
Likvida medel	0,3	9,6	2,9	36,5
<b>Summa omsättningstillgångar</b>	<b>160,3</b>	<b>155,1</b>	<b>171,7</b>	<b>145,6</b>
<b>Summa tillgångar</b>	<b>220,4</b>	<b>260,8</b>	<b>231,8</b>	<b>247,8</b>
<b>EGET KAPITAL OCH SKULDER</b>				
Aktiekapital	54,5	54,0	54,5	47,6
Reservfond	31,7	31,7	31,7	31,7
Överkursfond	114,8	129,8	114,8	83,9
Balanserat resultat	5,3	16,4	35,0	34,3
Periodens resultat	-10,8	-7,2	-21,5	-17,9
<b>Summa eget kapital</b>	<b>195,5</b>	<b>224,7</b>	<b>214,5</b>	<b>179,6</b>
Långfristiga skulder till kreditinstitut	8,8	5,0	10,0	2,1
Konvertibla förlagslån	4,9	11,1	5,1	5,0
Kortfristiga skulder till kreditinstitut	–	–	0,0	38,0
Konvertibla förlagslån	3,0	20,0	2,2	23,1
Övriga kortfristiga skulder	24,9	36,1	17,3	68,2
<b>Summa skulder</b>	<b>25,8</b>	<b>58,6</b>	<b>17,3</b>	<b>68,2</b>
<b>Summa eget kapital och skulder</b>	<b>220,4</b>	<b>260,8</b>	<b>231,8</b>	<b>247,8</b>

Nyckeltal

	Jan–juni 2008	Jan–juni 2007	Helår 2007	Helår 2006
Rörelseresultat, totalt	37,4	33,2	64,0	35,9
Rörelsemarginal, %	8,5	9,1	8,5	6,1
Resultat efter finansiella poster, MSEK	31,5	28,8	52,3	26,9
Vinstmarginal, %	7,2	7,8	6,9	4,5
Avkastning på operativt kapital, %	18,8	17,0	19,3	13,3
Avkastning på eget kapital, %	17,1	16,5	16,6	8,4
Soliditet, %	40	44	40	33
Riskbärande kapital, %	40	44	40	39
Resultat per aktie för kvarvarande verksamhet, SEK	2,06	1,82	3,50	1,96
Eget kapital per aktie inkl. avyttrade verksamheter, SEK, före utspädning	26,7	26,0	22,7	21,8
Investeringar, MSEK	25,0	17,0	55,3	29,1
Antal anställda för kvarvarande verksamhet	435	350	390	302
Antal aktier	10 902 203	10 802 203	10 902 203	9 521 068
Teckningsoptioner	600 000	600 000	600 000	100 000

Kommande rapporter

Rapport avseende orderingång och nettoomsättning t.o.m. augusti publiceras den 19 september 2008. Delårsrapporten januari – september 2008 publiceras den 27 november 2008.

Kompletterande information avseende koncernen finns på Consiliums hemsida [www.consilium.se](http://www.consilium.se)

Vi anser att delårsrapporten januari – juni 2008 ger en rättvisande översikt av moderbolagets och koncernens verksamhet, ställning och resultat samt beskriver väsentliga risker och osäkerhetsfaktorer som moderbolaget och de företag som ingår i koncernen bedöms stå inför.

Nacka den 26 augusti 2008

Consilium AB (publ)

Carl Rosenblad  
Ordförande

Ove Hansson  
Verkställande direktör

Fredrik Nygren  
Styrelseledamot

Peter Carlberg  
Styrelseledamot

Carl Adam Rosenblad  
Styrelseledamot

Louise Westerberg  
Styrelseledamot

Denna delårsrapport har inte granskats av bolagets revisorer.



Västra Finnbodavägen 2-4  
Box 5028  
131 05 Nacka  
Telefon: 08-563 05 300  
Telefax: 08-563 05 399  
E-post: [info@consilium.se](mailto:info@consilium.se)  
Hemsida: [www.consilium.se](http://www.consilium.se)