

# **VBS fjárfestingarbanki hf.**

**Árshlutareikningur**

**30. júní 2008**

VBS fjárfestingarbanki hf.  
Borgartúni 26  
105 Reykjavík  
kt. 621096-3039

---

## Efnisyfirlit

---

Skýrsla og áritun stjórnar og forstjóra .....	3	Yfirlit um breytingar á eigin fé .....	7
Könnunaráritun óháðs endurskoðanda .....	4	Sjóðstreymisyfirlit .....	8
Rekstrarreikningur .....	5	Skýringar .....	9
Efnahagsreikningur .....	6		

## Skýrsla og áritun stjórnar og forstjóra

Árshlutareikningur VBS fjárfestingarbanka hf. fyrir tímabilið 1. janúar til 30. júní 2008 er gerður í samræmi við alþjóðlega reikningsskilastaðla (IFRS) fyrir árshlutareikninga (IAS 34).

Tap varð af rekstri bankans fyrstu sex mánuði ársins 2008 að fjárhæð 871 millj. kr. samanborið við 1.114 millj. kr. hagnað fyrir sama tímabil fyrra árs. Samkvæmt efnahagsreikningi nema eignir félagsins 55.732 millj. kr. og er bókfært eigið fé í lok tímabilsins 7.131 millj. kr. Eigninfjárhlutfall samkvæmt ákvæðum 84. greinar laga um fjármálafyrirtæki var í lok júní 16,9% en sambærilegt hlutfall í árslok 2007 var 22,3%.

Í lok tímabilsins voru hluthafar 106 samanborið við 129 í upphafi árs og nam nafnverð hlutfjár 449 millj. kr. í lok júní.

Samkvæmt bestu vitneskju stjórnar og forstjóra er árshlutareikningur samstæðunnar í samræmi við alþjóðlega reikningsskilastaðla eins og þeir hafa verið staðfestir af Evrópusambandinu og er það álit stjórnar og forstjóra að árshlutareikningurinn gefi glögga mynd af eignum, skuldum og fjárhagsstöðu samstæðunnar 30. júní 2008 og rekstrarafkomu samstæðunnar og breytingu á handbæru fé á tímabilinu 1. janúar til 30. júní 2008.

Jafnframt er það álit stjórnar og forstjóra að árshlutareikningurinn og skýrsla stjórnar og forstjóra geymi glöggt yfirlit um þróun og árangur í rekstri samstæðunnar, stöðu hennar og lýsi helstu áhættuþáttum og óvissu sem samstæðan býr við.

Stjórn og forstjóri VBS fjárfestingarbanka hf. staðfesta hér með árshlutareikning bankans fyrir tímabilið 1. janúar til 30. júní 2008 með undirritun sinni.

Reykjavík, 25. ágúst 2008

Í stjórn:




Páll Magnússon




Birgir Ómar Haraldsson



Símon Sigurpálsson




Finnur Sveinbjörnsson



Ólafur Elísson

Forstjóri:



Jón Þórisson

## Könnunaráritun óháðs endurskoðanda

---

Til stjórnar og hluthafa í VBS Fjárfestingarbanka hf.

Við höfum kannað meðfylgjandi samstæðuárshlutareikning VBS fjárfestingarbanka hf. fyrir tímabilið 1. janúar til 30. júní 2008, sem hefur að geyma skýrslu stjórnar, rekstrarreikning, efnahagsreikning, eiginfjárfirlit, sjóðstreymisfirlit, upplýsingar um mikilvægar reikningsskilaaðferðir og aðrar skýringar. Stjórnendur bankans eru ábyrgir fyrir gerð og glöggri framsetningu árshlutareikningsins í samræmi við alþjóðlega reikningsskilastaðla eins og þeir hafa verið staðfestir af Evrópusambandinu. Ábyrgð okkar felst í ályktun okkar um árshlutareikninginn og er byggð á könnuninni.

### Umfang könnunar

Könnun okkar var unnin í samræmi við alþjóðlegan staðal ISRE 2410 um *Könnun óháðs endurskoðanda á árshlutareikningum*. Könnun árshlutareiknings felur í sér fyrirspurnir, einkum til starfsmanna sem eru ábyrgir fyrir fjármálum og reikningsskilum, ásamt greiningum og öðrum könnunaraðgerðum. Könnun okkur felur ekki í sér jafn víðtækar aðgerðir og endurskoðun sem unnin er í samræmi við alþjóðlega endurskoðunarstaðla og er því ekki víst að við fáum vitneskju um öll mikilvæg atriði sem gætu komið í ljós við endurskoðun. Þar af leiðandi látum við ekki í ljós álit um endurskoðun.

### Ályktun

Við könnun okkar kom ekkert fram sem bendir til þess að árshlutareikningurinn gefi ekki glögga mynd af afkomu bankans á tímabilinu, fjárhagsstöðu hans 30. júní 2008 og breytingu á handbæru fé á tímabilinu, í samræmi við alþjóðlega reikningsskilastaðla eins og þeir hafa verið staðfestir af Evrópusambandinu.

Reykjavík, 25. ágúst 2008

KPMG hf.

  
Sigurður Jónsson

## Rekstrarreikningur 1. janúar til 30. júní 2008

	Skýr.	2008 1.1.-30.6.	2007 1.1.-30.6.
Vaxtatekjur .....		3.159.081	963.237
Vaxtagjöld .....		( 2.825.083)	( 578.832)
<b>Hreinar vaxtatekjur</b>		<b>333.998</b>	<b>384.405</b>
Hreinar þóknatekjur .....		447.498	872.446
Arðstekjur .....	4	59.196	28.902
Hrein (gjöld) tekjur af veltufjáreignum og veltufjárskuldum .....	5	( 286.791)	185.255
Hrein (gjöld) tekjur af öðrum fjáreignum á gangvirði i gegnum rekstur .....	6	( 397.309)	239.247
Gengismunur .....		( 84.017)	42.555
Aðrar rekstrartekjur .....	7	45.430	30.349
<b>Hreinar rekstrartekjur</b>		<b>118.006</b>	<b>1.783.160</b>
Laun og launatengd gjöld .....		( 298.543)	( 320.741)
Annar rekstrarkostnaður .....		( 162.721)	( 74.524)
Afskriftir .....		( 12.101)	( 2.333)
Virðisrýrnun .....	9	( 764.974)	( 33.661)
<b>(Tap) hagnaður fyrir tekjuskatt</b> .....		<b>( 1.120.334)</b>	<b>1.351.901</b>
Tekjuskattur .....		249.370	( 238.140)
<b>(Tap) hagnaður tímabilsins</b> .....		<b>( 870.964)</b>	<b>1.113.761</b>
(Tap) hagnaður á hlut .....		( 1,9)	3,3
Þynnt (tap) hagnaður á hlut .....		( 1,9)	3,3

## Efnahagsreikningur 30. júní 2008

Eignir:	Skýr.	30.6.2008	31.12.2007
Handbært fé .....	10	118.271	1.351.424
Útlán og kröfur .....	11	28.203.743	24.690.796
Veltufjáreignir .....	12	18.438.629	3.749.630
Aðrar fjáreignir á gangvirði í gegnum rekstur .....	13	4.085.569	1.965.201
Óefnislegar eignir .....	14	693.375	693.375
Rekstrarfjármunir .....		109.771	49.225
Fastafjármunir til sölu .....	15	3.027.144	1.597.632
Aðrar eignir .....	16	1.055.087	1.127.855
	<b>Eignir samtals</b>	55.731.589	35.225.138
<b>Skuldir:</b>			
Lántaka .....	17	46.907.956	24.376.116
Víkjandi lán .....	18	541.812	500.936
Skattskuld .....		182.237	453.813
Aðrar skuldir .....	19	968.983	1.575.753
	<b>Skuldir samtals</b>	48.600.988	26.906.618
<b>Eigið fé:</b>			
Hlutfé .....		449.085	449.905
Yfirverðsreikningur hlutfjár .....		5.653.040	5.672.892
Lögbundinn varasjóður .....		101.750	101.750
Óráðstafað eigið fé .....		926.726	2.093.972
	<b>Eigið fé samtals</b>	7.130.601	8.318.519
	<b>Skuldir og eigið fé samtals</b>	55.731.589	35.225.138

## Eiginfjáryfirlit 1. janúar til 30. júní 2008

	Hlutafé	Yfirverðs- reikningur	Lögb. varasj.	Óráðstafað eigið fé	Samtals eigið fé
<b>Breytingar á eigin fé 1.1. - 30.6.2008</b>					
Eigið fé 1.1.2008 .....	449.905	5.672.892	101.750	2.093.972	8.318.519
Keypt eigin bréf .....	( 820 )	( 19.852 )			( 20.672 )
Tap tímabilsins .....				( 870.964 )	( 870.964 )
Greiddur arður til hluthafa .....				( 296.282 )	( 296.282 )
<b>Eigið fé 30.6.2008</b>	<b>449.085</b>	<b>5.653.040</b>	<b>101.750</b>	<b>926.726</b>	<b>7.130.601</b>

	Hlutafé	Yfirverðs- reikningur	Lögbundinn varasjóður	Óráðstafað eigið fé	Samtals eigið fé
<b>Breytingar á eigin fé 1.1. - 30.6.2007</b>					
Eigið fé 1.1.2007 .....	414.827	4.870.430	101.750	752.497	6.139.504
Innborgað hlutafé .....	30.000	585.600		( 74.953 )	540.647
Keypt eigin bréf .....	( 2.409 )	( 47.952 )			( 50.361 )
Hagnaður tímabilsins .....				1.113.761	1.113.761
<b>Eigið fé 30.6.2007</b>	<b>442.418</b>	<b>5.408.078</b>	<b>101.750</b>	<b>1.791.305</b>	<b>7.743.551</b>

## Sjóðstreymisyfirlit 1. janúar til 30. júní 2008

		2008	2007
	Skýr.	1.1.-30.6.	1.1.-30.6.
Handbært fé (til) frá rekstri .....	(	762.281)	1.149.755
Fjárfestingarhreyfingar .....	(	153.917)	( 5.878.001)
Fjármögnunarhreyfingar .....	(	316.955)	5.027.860
(Lækkun) hækkun handbærs fjár .....	(	1.233.153)	299.614
Handbært fé í byrjun árs .....		1.351.424	151.576
Handbært fé í lok tímabils .....		118.271	451.190



# Skýringar

## 1. Almennar upplýsingar

VBS fjárfestingarbanki hf. er skráður með lögheimili í Reykjavík. Árshlutareikningurinn hefur að geyma samstæðuárshlutareikning VBS fjárfestingarbanka hf. og dótturfélaga hans, sem vísað er til í heild sem bankinn. Bankinn býður fjármálaþjónustu til fyrirtækja, fagfjárfesta, félagasamtaka og einstaklinga. Þjónustan felst í útlánum, verðbréfamíðlun, eignastýringu og fyrirtækjaráðgjöf. Bankinn er með skuldabréf skráð á markaði.

## 2. Yfirlýsing um að alþjóðlegum reikningsskilastöðlum sé fylgt

Árshlutareikningur VBS fjárfestingarbanka hf. er gerður í samræmi við alþjóðlegan reikningsskilastaðal IAS 34, um árshlutareikninga. Árshlutareikningur VBS fjárfestingarbanka hf. inniheldur ekki allar þær upplýsingar sem krafist er í fullbúnum ársreikningi og ætti að lesa í samhengi við ársreikning félagsins fyrir árið 2007.

## 3. Reikningsskilaaðferðir

Reikningsskilaaðferðir sem bankinn beitir í þessum árshlutareikningi eru þær sömu og var beitt við gerð ársreiknings fyrir árið 2007. Hægt er að nálgast ársreikninginn hjá bankanum eða á vef hans [www.vbs.is](http://www.vbs.is).

Árshlutareikningurinn er gerður í íslenskum krónum sem er starfsrækslugjaldmiðill bankans. Allar fjárhæðir eru í þúsundum króna.

## 4. Arðstekjur

Arðstekjur greinast þannig:	1.1. - 30.6. 2008	1.1. - 30.6. 2007
Arðstekjur af veltufjáreignum.....	2.981	0
Arðstekjur af fjáreignum á gangvirði.....	56.214	28.902
	<u>59.196</u>	<u>28.902</u>

## 5. Hrein (gjöld) tekjur af veltufjáreignum og veltufjárskuldum

Hrein (gjöld) tekjur af veltufjáreignum og veltufjárskuldum greinast þannig:	1.1. - 30.6. 2008	1.1. - 30.6. 2007
Skuldabréf og tengdar afleiður.....	82.602	0
Hlutabréf og tengdar afleiður.....	( 296.101)	185.255
Framvirkir gjaldeyrissamningar.....	( 73.292)	0
	<u>( 286.791)</u>	<u>185.255</u>

## 6. Hrein (gjöld) tekjur af fjáreignum á gangvirði í gegnum rekstur

Hrein (gjöld) tekjur af fjáreignum á gangvirði í gegnum rekstur greinast þannig:	1.1. - 30.6. 2008	1.1. - 30.6. 2007
Afleiður.....	3.413	0
Hlutabréf.....	( 400.722)	239.247
	<u>( 397.309)</u>	<u>239.247</u>

## 7. Aðrar rekstrartekjur

Aðrar rekstrartekjur greinast þannig:	1.1. - 30.6. 2008	1.1. - 30.6. 2007
Söluhagnaður eigna.....	9.370	0
Þóknanir frá Carnegie.....	36.060	30.349
	<u>45.430</u>	<u>30.349</u>

## Skýringar, frh.:

### 8. Starfsmannamál

	<u>1.1. - 30.6. 2008</u>	<u>1.1. - 30.6. 2007</u>
Meðalfjöldi starfsmanna á tímabilinu umreiknað í heilsársstörf.....	42	30
Fjöldi stöðugilda miðað við heildagsstörf í lok tímabilsins.....	42	32

### 9. Virðisrýrnun

Virðisrýrnun sundurliðast þannig:	<u>1.1. - 30.6. 2008</u>	<u>1.1. - 30.6. 2007</u>
Virðisrýrnun útlána.....	764.974	33.661
	<u>764.974</u>	<u>33.661</u>

### 10. Handbært fé

Handbært fé greinist þannig:	<u>30.6.2008</u>	<u>31.12.2007</u>
Sjóður og bankainnstæður.....	118.271	1.351.424
	<u>118.271</u>	<u>1.351.424</u>

### 11. Útlán og kröfur

Útlán og kröfur greinast þannig eftir útlánsformum:	<u>30.6.2008</u>	<u>31.12.2007</u>
Lánasamningar.....	21.190.647	16.877.887
Skuldabréf.....	6.342.050	5.843.240
Víxileign.....	13.485	18.756
Önnur útlán.....	1.658.315	2.345.367
Afskriftareikningur útlána og krafna.....	( 1.000.755)	( 394.454)
	<u>28.203.743</u>	<u>24.690.796</u>

Útlán og kröfur greinast þannig eftir lántakendum:	<u>30.6.2008</u>	<u>31.12.2007</u>
Iðnaður og byggingarstarfsemi .....	68,0%	76,2%
Eignarhaldsfélög .....	23,7%	15,3%
Þjónustustarfsemi .....	2,0%	2,1%
Annað .....	0,7%	2,1%
Einstaklingar.....	5,6%	4,3%
	<u>100,0%</u>	<u>100,0%</u>

Breytingar á afskriftareikningi útlána greinast þannig:

	<u>Sérstakur</u>	<u>Almennur</u>	<u>30.6.2008</u>	<u>31.12.2007</u>
Afskriftareikningur í ársbyrjun .....	190.085	204.369	394.454	399.962
Virðisrýrnun útlána og krafna á tímabilinu.....	525.249	91.169	616.418	120.413
Endanlega töpuð útlán og kröfur .....	( 7.287)	( 2.960)	( 10.247)	( 125.921)
Innkomið áður afskrifað .....	0	129	129	0
Afskriftareikningur í lok tímabilsins	<u>708.047</u>	<u>292.708</u>	<u>1.000.755</u>	<u>394.454</u>
Afskriftareikningur útlána sem hlutfall af útlánnum.....			3,5%	1,6%

## Skýringar, frh.:

### 12. Veltufjáreignir

Veltufjáreignir greinast þannig:	30.6.2008	31.12.2007
Skuldabréf útgefin af opinberum aðilum.....	2.822.821	0
Skuldabréf útgefin af fjármálastofnunum.....	15.156.892	1.866.755
Hlutabréf.....	458.915	1.882.875
	<u>18.438.629</u>	<u>3.749.630</u>

### 13. Aðrar fjáreignir á gangvirði

Aðrar fjáreignir á gangvirði í gegnum rekstur greinast þannig:	30.6.2008	31.12.2007
Hlutabréf.....	4.085.569	1.965.201
	<u>4.085.569</u>	<u>1.965.201</u>

### 14. Óefnislegar eignir

Óefnislegar eignir greinast þannig:	30.6.2008	31.12.2007
Staða í ársbyrjun.....	693.375	778.375
Virðisrýrnun.....	0	( 85.000)
Staða í lok tímabilsins.....	<u>693.375</u>	<u>693.375</u>

### 15. Fastafjármunir til sölu

Fastafjármunir til sölu greinast þannig:	30.6.2008	31.12.2007
Fullnustueignir .....	1.679.504	1.597.632
Aðrar fasteignir.....	1.347.640	0
	<u>3.027.144</u>	<u>1.597.632</u>

Fullnustueignir samanstanda af eignum sem bankinn hefur innleyst til fullnustu krafna. Þessar eignir eru í tímabundinni eigu bankans og eru sýndar í efnahagsreikningi eftir að tekið hefur verið tillit til virðisrýrnunar.

### 16. Aðrar eignir

Aðrar eignir greinast þannig:	30.6.2008	31.12.2007
Óinnheimt hlutafé.....	334.500	334.500
Óinnheimtar tekjur.....	0	181.621
Fyrirframgreiddur kostnaður.....	686	14.557
Ýmsar eignir.....	719.901	597.177
	<u>1.055.087</u>	<u>1.127.855</u>

## Skýringar, frh.:

### 17. Lántaka

Lántaka greinist þannig:	30.6.2008	31.12.2007
Lán frá fjármálafyrirtækjum.....	41.745.689	17.454.150
Útgefin skuldabréf.....	4.160.021	1.683.897
Útgefnir víxlar.....	1.002.246	5.238.068
	<u>46.907.956</u>	<u>24.376.116</u>

### 18. Víkjandi lán

Öll víkjandi lán eru verðtryggð og teljast til eiginfjárbáttar B.

Víkjandi lán greinast þannig:	Vextir	30.6.2008
Víkjandi lán á gjalddaga 1. september 2014.....	6,3%	259.506
Víkjandi lán á gjalddaga 5. janúar 2016.....	6,0%	282.306
		<u>541.812</u>

### 19. Aðrar skuldir

	30.6.2008	31.12.2007
Óuppgerð verðbréfavíðskipti.....	598.990	896.868
Víðskiptaskuldir.....	76.457	326.261
Aðrar skuldir.....	293.536	352.623
	<u>968.983</u>	<u>1.575.753</u>

### 20. Eigið fé

Eigið fé í lok tímabilsins nemur 7.131 milljónum króna eða um 12,8% af niðurstöðutölu efnahagsreikningsins.

Eiginfjárlutfall sem reiknað er samkvæmt ákvæðum 84. gr. laga um fjármálafyrirtæki er 16,9% en má lægst vera 8,0%.

Eiginfjárlutfall reiknast þannig:	30.6.2008	31.12.2007
Áhættugrunnur vegna útlánaáhættu utan veltubókar.....	33.993.846	28.673.876
Áhættugrunnur vegna gjaldeyrisáhættu.....	2.621.038	607.091
Áhættugrunnur vegna stöðu- og mótaðilaáhættu veltubókarliða.....	2.761.050	7.202.954
	<u>39.375.934</u>	<u>36.483.921</u>
Eiginfjárbáttur A og B samtals.....	6.646.268	8.125.074
Eiginfjárlutfall .....	16,9%	22,3%
Þar af eiginfjárbáttur A.....	16,4%	20,9%

## Skýringar, frh.:

### 21. Utan efnahagsreiknings

Bankinn hefur gengist í ábyrgðir fyrir viðskiptamenn sína og greinast þær þannig:

	30.6.2008	31.12.2007
Veittar ábyrgðir vegna viðskiptamanna .....	2.312.414	1.127.919

Bankinn hefur eignir viðskiptamanna í vörslu og eignastýringu. Þessir liðir greinast þannig:

	30.6.2008	31.12.2007
Eignir í stýringu.....	9.101.443	10.527.378
Eignir í vörslu.....	12.956.074	16.855.152

### 22. Veðsettar eignir

Eignir hafa verið veðsettar Seðlabankanum sem trygging fyrir eftirfarandi skuldum:

	30.6.2008	31.12.2007
Endurhverf verðbréfa kaup við Seðlabankann.....	17.979.714	1.850.050

### 23. Gjaldmiðlagreining eigna og skulda

Eignir og skuldir bankans greinast þannig eftir gjaldmiðlum þann 30.6.2008:

	ISK	CHF	JPY	Aðrir gjaldmiðlar	Samtals
Handbært fé.....	115.649			2.622	118.271
Útlán og kröfur .....	20.404.741	2.657.422	2.194.165	2.947.416	28.203.743
Veltufjáreignir.....	18.298.907			139.721	18.438.629
Aðrar fjáreignir á gangvirði...	4.057.335			28.234	4.085.569
Óefnislegar eignir.....	693.375				693.375
Rekstrarfjármunir.....	109.771				109.771
Fastafjármunir til sölu .....	3.027.144				3.027.144
Aðrar eignir .....	713.648			341.439	1.055.087
<b>Eignir samtals</b>	<b>47.420.570</b>	<b>2.657.422</b>	<b>2.194.165</b>	<b>3.459.432</b>	<b>55.731.589</b>
Lántaka.....	40.031.021	2.762.482	1.217.054	2.897.398	46.907.956
Víkjandi lán .....	541.812				541.812
Skattskuld .....	182.237				182.237
Aðrar skuldir .....	966.279			2.704	968.983
<b>Skuldir samtals</b>	<b>41.721.349</b>	<b>2.762.482</b>	<b>1.217.054</b>	<b>2.900.102</b>	<b>48.600.988</b>
Bókfærð staða .....	5.699.221	( 105.060)	977.111	559.329	7.130.601
Staða utan efnahags.....	1.749.162	( 278.030)	( 11.997.959)	( 381.054)	( 10.907.880)
Samtals staða 30.06.2008.....	<b>7.448.383</b>	<b>( 383.090)</b>	<b>( 11.020.848)</b>	<b>178.276</b>	<b>( 3.777.280)</b>

## Skýringar, frh.:

### 24. Eftirstöðvagreining fjáreigna og fjárskulda

Fjáreignir og fjárskuldir bankans greinast þannig samkvæmt eftirstöðvatíma:

<b>30.6.2008</b>	Allt að 1 mánuður	1-3 mánuðir	3-12 mánuðir	1-5 ár	Yfir 5 ár
Handbært fé.....	118.271				
Útlán og kröfur .....	8.836.227	7.030.419	4.775.649	6.871.717	689.732
Veltufjáreignir.....	18.438.629				
Aðrar fjáreignir á gangvirði...	4.085.569				
	<u>31.478.695</u>	<u>7.030.419</u>	<u>4.775.649</u>	<u>6.871.717</u>	<u>689.732</u>
Lántaka.....	27.915.633	1.748.807	11.714.031	5.529.484	0
Víkjandi lán .....	8.214	5.420			541.812
	<u>27.923.847</u>	<u>1.754.227</u>	<u>11.714.031</u>	<u>5.529.484</u>	<u>541.812</u>
<b>Fjáreignir - fjárskuldir</b>	<b>3.554.848</b>	<b>5.276.192</b>	<b>( 6.938.383)</b>	<b>1.342.233</b>	<b>147.920</b>
<b>31.12.2007</b>	Allt að 1 mánuður	1-3 mánuðir	3-12 mánuðir	1-5 ár	Yfir 5 ár
Handbært fé.....	1.351.424				
Útlán og kröfur .....	6.948.781	325.471	10.489.382	6.204.725	722.437
Veltufjáreignir.....	3.749.630				
Aðrar fjáreignir á gangvirði...	1.965.201				
	<u>14.015.036</u>	<u>325.471</u>	<u>10.489.382</u>	<u>6.204.725</u>	<u>722.437</u>
Lántaka.....	8.332.755	5.465.781	7.368.946	3.208.634	0
Víkjandi lán .....		12.649			488.288
	<u>8.332.755</u>	<u>5.478.430</u>	<u>7.368.946</u>	<u>3.208.634</u>	<u>488.288</u>
<b>Fjáreignir - fjárskuldir</b>	<b>5.682.281</b>	<b>( 5.152.959)</b>	<b>3.120.436</b>	<b>2.996.091</b>	<b>234.149</b>

### 25. Atburðir eftir reikningsskiladag

Engin atriði hafa komið fram eftir dagsetningu efnahagsreiknings sem krefjast myndu lagfæringa eða breytinga á árshlutareikningi 30. júní 2008