

Nordea Invest

Halvårsrapport 2008

Investeringsforeningen MS Invest

Value Aktier

Indhold

Foreningsoplysninger	3
Ledelsesberetning	4
Påtegninger	7
Regnskabspraksis	8
Halvårsregnskaber.....	12
Bilag.....	16

Forening

Investeringsforeningen MS Invest
Value Aktier

Nyropsgade 17, st.

1602 København V

Telefon: 33 36 06 00

CVR - nummer 31 16 85 97

Hjemstedskommune: København

Bestyrelse

Lars Eskesen (formand)

Hans Munk Nielsen (næstformand)

Anne E. Jensen

Marianne Philip

Thomas Hofman-Bang

Direktion

Cand.merc. Cristina Lage (administrerende direktør)

Revision

Deloitte,

Statsautoriseret Revisionsaktieselskab

Den globale udvikling

Usikkerhed på markederne

Som ventet ved årets start var de internationale kapitalmarkeder i 1. halvår af 2008 præget af usikkerhed. Det var et resultat af krisen på det amerikanske subprimelånemarked, som fortsat gav store tab hos banker og andre finansielle investorer. I løbet af halvåret var væksten i USA meget lav, men der kunne ikke spores en egentlig recession. Det skyldtes delvist amerikanske skattenedsættelser og en sænkning af den korte rente. Som ventet blev perioden præget af lav vækst i både USA, Europa og Japan. Væksten i emerging marketerslandene var fortsat høj, men viste en aftagende tendens på grund af stigende råvare- og fødevarerpriser. Halvåret var også præget af faldende boligpriser i USA og Europa, kreditkrise, stigende inflation og fortsat frygt for stagflation, som spillede negativt ind på markederne og medførte mindre risikovillighed hos investorerne. I løbet af halvåret steg priserne på metaller, fødevarer og olie kraftigt. Specielt olieprisen satte rekord med en stigning på 45 pct. Denne udvikling var en følge af høj vækst og stigende efterspørgsel i Brasilien, Rusland, Indien og Kina. Prisstigningerne fik investorerne til i stigende grad at vende deres fokus mod råvaremarkederne, hvor der var mulighed for højere afkast end på aktiemarkedene.

Fald på de globale aktiemarkeder

Tabene på de amerikanske subprimelån smittede af på kredit- og aktiemarkedene. Det førte til mindre risikovillighed og fik aktiemarkedene til at falde kraftigt i 1. halvår. Morgan Stanleys verdensindeks faldt 17,0 pct. i første halvår. Den region, der blev hårdest ramt, var Fjernøsten, som faldt 24,2 pct., idet landene blev ramt af stigende olie-, råvare- og fødevarerpriser. Det latinamerikanske aktiemarked klarede sig bedst og nød godt af stigende råvarepriser og oplevede en stigning i aktiemarkedene på 1,5 pct. Europæiske aktier faldt 18,7 pct., amerikanske aktier faldt 17,8 pct., mens de japanske aktier kun faldt 12,3 pct. De danske aktier fulgte den negative tendens fra udlandet, men faldt kun 10,1 pct. De danske bankaktier faldt kraftigt i 1. halvår, mens gode regnskaber fra A.P. Møller-Mærsk og Vestas medførte stigning i deres aktiekurser.

Fed nedsatte renten

Ved årets start var det ventet, at den amerikanske centralbank, Fed, ville fortsætte med at nedsætte den korte rente for at understøtte den økonomiske vækst. Det holdt stik, og renten blev i 1. halvår nedsat fra 4,25 pct. til 2,0 pct. for at bremse den negative stemning på de finansielle markeder. Den japanske nationalbank holdt som ventet sin rente uændret. Renterne på statsobligationer steg godt 1 procentpoint siden bunden i marts som følge af den stigende inflation og ligger som ventet på samme niveau som ved årets start. Feds kraftige rentenedsættelser medførte, at dollaren i 1. halvår faldt til et historisk lavpunkt. Som ventet gav det fremgang for den amerikanske eksport.

Inflationen accelererer

De seneste års høje vækst i udviklingslandene pressede priserne på både råvarer og fødevarer op, hvilket medførte, at den globale inflation målt på forbrugerpriserne udviste en kraftigt stigende tendens. Det sker dels som følge af stigende omkostninger i produktionsleddet, og dels som følge af stigende efterspørgsel fra udviklingslande som Brasilien, Indien, Kina og Rusland. Den stigende inflation har sat centralbankerne i et dilemma, hvor de gerne ville hæve renten for at dæmpe inflationen, samtidig med at de gerne ville sænke renten for at understøtte den svage økonomiske vækst. I Europa nærmer den årlige inflation sig 4 pct., mens Den Europæiske Centralbank, ECB, har som mål at holde den under 2 pct. Den stigende inflation bekymrede både Fed og ECB, og det fik Fed til at meddele, at den ikke ville sænke sin rente yderligere, mens ECB åbnede for muligheden af en renteforhøjelse.

Forventninger

Forventninger overordnet

Den globale økonomi og de finansielle markeder forventes i de kommende måneder at være præget af usikkerhed som følge af faldende boligpriser, stigende råvarepriser og tiltagende inflation. Tilliden i det finansielle system forventes at være lav, og bankerne forventes at være tilbageholdende med at låne til hinanden for at undgå mulige tab. Den globale vækst ventes at komme ned på et lavere niveau som følge af uroen på de finansielle markeder og stigende råvarepriser. Tiltagende inflation betyder, at centralbankerne ventes at holde et vågent øje med udviklingen. Det kan ikke udelukkes, at den amerikanske centralbank vil hæve renten for at dæmpe inflationen. På trods af inflationen kan det ikke udelukkes, at Den Europæiske Centralbank vil sænke renten allerede i 2008 for at understøtte den økonomiske vækst. Den usikre økonomiske og finansielle situation ventes at påvirke aktiemarkederne og skabe usikkerhed resten af året.

Beskrivelse af særlige risici

Forretningsmæssige og finansielle risici

Foreningens og afdelingernes væsentligste forretningsmæssige og finansielle risici er knyttet til typen af værdipapirer, der investeres i, samt til udviklingen på de finansielle markeder, som værdipapirerne er udstedt på.

Nordea Invest foretager en løbende overvågning og pleje af investeringerne og spreder disse over mange værdipapirer. Nogle afdelinger har større kursudsving end andre, og stabiliteten afhænger af den enkelte afdelings investeringsområde. Som hovedregel er der større risiko forbundet ved at investere i aktier end i obligationer, og på samme vis er risikoen på udenlandske værdipapirer som regel større end på danske, eftersom valutakurserne typisk svinger hyppigt. Risikofaktorerne afhænger således af typen af afdeling.

I Nordea Invest håndteres risikoen i samråd med foreningens rådgivere. Hver afdeling skal leve op til investeringsrammerne for den enkelte afdeling samt lovgivningens krav om spredning og investering. Investeringsrammerne er med til at fastholde afdelingens profil, og selve overvågningen af disse samt lovkravene styres via interne kontroller. Til investeringsbeslutningerne knytter sig risici, da beslutningerne i sagens natur bygger på forventninger til udviklingen i fremtiden. Makroøkonomiske analyser, investeringsforslag og stringente investeringsprocesser danner grundlaget for investeringsbeslutningerne i Nordea Invest.

Administrative risici

Forvaltningen af Nordea Invest er styret af en politik om effektiv og sikker drift af foreningen. Til brug for dette er der udarbejdet en lang række kontrolprocedurer og forretningsgange, som skal være med til at reducere risiciene forbundet hermed. Ledelsen i Nordea Invest følger kontinuerligt op på budgetter og omkostningsudvikling, ligesom afkastene i de enkelte afdelinger løbende følges, og der gøres status på de opnåede resultater.

Nordea Invest har indgået aftale med Nordea Bank AB om, at denne som depotbank forvalter og opbevarer værdipapirer og likvide midler for hver af foreningens afdelinger. Depotbanken påtager sig herved nærmere fastlagte kontrolopgaver og forpligtigelser.

Investeringsforeningen er underlagt kontrol fra Finanstilsynet samt lovpligtig revision foretaget af det generalforsamlingsvalgte revisionselskab. Desuden er Nordea Invest GIPS-certificeret, hvilket betyder, at rapporteringen af afkast og nøgletal følger internationale standarder for rapportering. Fællestrækket her er, at fokus er rettet mod kontrol og imødegåelse af risici. De it-systemer, der anvendes, er udviklet således, at der er en høj grad af data- og systemsikkerhed, ligesom der er udarbejdet procedure- og beredskabsplaner, som vil kunne genskabe systemerne i tilfælde af nedbrud. Procedurerne afprøves regelmæssigt. Det generelle sikkerhedsniveau følges og tilrettelægges af bestyrelsen, der tillige sikrer, at de personalemæssige ressourcer er til stede.

Ledelsespåtegning


Bestyrelse og direktion har dags dato godkendt halvårsrapporten for 2008 for Investeringsforeningen MS Invest Value Aktier.

Halvårsrapporten er aflagt i overensstemmelse med lov om investeringsforeninger og specialforeninger samt andre kollektive investeringsordninger m.v. og

bekendtgørelsen fra Finanstilsynet. Vi anser den valgte regnskabspraksis for hensigtsmæssig, således at halvårsrapporten giver et retvisende billede af afdelingernes aktiver og passiver, finansielle stilling samt resultat.

København, den 22. august 2008

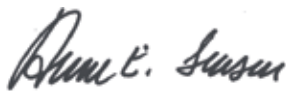
Bestyrelse



Lars Eskesen
formand




Hans Munk Nielsen
næstformand



Anne E. Jensen



Marianne Philip



Thomas Hofman-Bang

Nordea Invest Fund Management A/S Direktion



Cristina Lage

Anvendt regnskabspraksis

Generelt

Halvårsrapporten er udarbejdet efter de regler, der gælder ifølge Lov om investeringsforeninger, specialforeninger samt andre kollektive investeringsordninger m.v., Finanstilsynets bekendtgørelse om finansielle rapporter for investeringsforeninger og specialforeninger m.v. samt Københavns Fondsbørs' regelsæt for investeringsforeninger.

Regnskabspraksis er uændret i forhold til regnskabspraksis i den seneste aflagte årsrapport. De vigtigste områder er i det følgende gengivet.

Fusioner og spaltninger

Ved fusion og spaltning af afdelinger indregnes og måles de overtagne aktiver og forpligtelser i den fortsættende/udspaltede afdeling til disses dagsværdi på ombytnings-/spaltningsdagen.

Fusions- eller spaltningsvederlaget, som den fortsættende/udspaltede afdeling modtager på ombytnings- spaltningsdagen, tilføres afdelingen i en særskilt linie under medlemmernes formue.

I den afdeling hvorfra der udspaltes fragår spaltningsvederlaget på spaltningsdagen til dagsværdi. De udspaltede vederlag fragår afdelingen i en særskilt linie under medlemmernes formue.

Der foretages ikke tilpasning af sammenligningstallene idet denne fremgangsmåde anses for at give det bedste grundlag for regnskabslæseres vurdering af udviklingen i afdelingens afkast.

Resultatopgørelsen

Renter og udbytter

Renter og udbytter af værdipapirer i fremmed valuta omregnes til transaktionsdagens valutakurs.

Der foretages periodisering af renteindtægter pr. balancedagen.

Periodiserede renter af værdipapirer i fremmed valuta omregnes til den officielt noterede valutakurs pr. balancedagen.

Aktieudbytter indtægtsføres på det tidspunkt, udbyttet er vedtaget på det udbyttebetalende selskabs generalforsamling.

Kursgevinster og -tab

I resultatopgørelsen medtages såvel realiserede som urealiserede kursgevinster og -tab på værdipapirer, valutakonti og derivater.

De realiserede kursreguleringer opgøres pr. papir som forskellen mellem salgsværdien og kursværdien primo eller anskaffelsværdien, såfremt det er anskaffet i regnskabsåret.

De urealiserede kursreguleringer opgøres pr. papir som forskellen mellem kursværdien ultimo året og kursværdien primo eller anskaffelsværdien, såfremt det er anskaffet i regnskabsåret.

Administrationsomkostninger

Administrationsomkostninger, der ikke umiddelbart kan henføres til den enkelte afdeling, er fordelt mellem afdelingerne i forhold til afdelingernes gennemsnitlige formueværdi og deres ressourceforbrug.

Den endelige fordeling af fællesomkostninger foretages ved udgangen af regnskabsåret.

Balancen

Likvide midler

Indestående i fremmed valuta optages til den officielt noterede valutakurs pr. balancedagen.

Værdipapirer m.v.

Værdipapirer og afledte finansielle instrumenter, der er genstand for offentlig kursnotering, værdiansættes til officielt noterede børss- og valutakurser pr. balancedagen.

Unoterede værdipapirer og pantebreve værdiansættes til handelsværdi.

Udtrukne obligationer optages til udtrækningsværdien. Afledte finansielle instrumenter, der ikke er genstand for offentlig kursnotering, ansættes til en beregnet handelsværdi på baggrund af de underliggende instrumenters officielt noterede kurser/handelsværdi.

Andre aktiver / Anden gæld

Mellemværender vedrørende handelsafvikling består af provenuet ved køb og salg af værdipapirer samt emissioner og indløsninger, som er foretaget før balancedagen, og hvor afregningen foretages efter balancedagen. Såfremt beløbet udviser et tilgodehavende opføres det som mellemværende vedrørende handelsafvikling under Andre aktiver. Udviser beløbet en gæld opføres det som mellemværende vedrørende handelsafvikling under Anden gæld.”

Nøgletal

I halvårsrapporten indgår følgende nøgletal:

Indre værdi

Ændring i indre værdi i procent

Omkostningsprocent

Afkast målt på kurs

Afkast i afdelingens levetid

Standardafvigelse af medlemmernes afkast

Sharpe ratio af medlemmernes afkast

Nøgletallene er opgjort således:

Indre værdi

Medlemmernes formue /cirkulerende andele ultimo året.

Ændring i indre værdi i procent

Benævnes i Finanstilsynets regnskabsbekendtgørelse som, Årets afkast i procent og beregnes i overensstemmelse med regnskabsbekendtgørelsen.

Beregnes således i udloddende afdelinger:

$((\text{Indre værdi ultimo} + \text{geninvesteret udlodning}) / (\text{indre værdi primo året} - 1) \times 100.$

Hvor geninvesteret udlodning opgøres således:

Udlodning \times indre værdi ultimo/indre værdi umiddelbart efter udlodning.

Beregnes således i akkumulerende afdelinger:

$((\text{Indre værdi ultimo/indre værdi primo året}) - 1) \times 100.$

Omkostningsprocent

$(\text{Administrationsomkostninger/medlemmernes gennemsnitlige formue}) \times 100.$

Gennemsnitsformuen opgøres som et simpelt gennemsnit af formuens værdi ved udgangen af hver måned i regnskabsperioden.

Afkast målt på kurs

Beregnes således i udloddende afdelinger:

$((\text{Kurs ultimo} + \text{geninvesteret udlodning}) / (\text{kursprimo året}) - 1) \times 100.$

Hvor geninvesteret udlodning opgøres således:

Udlodning \times kurs ultimo/kurs umiddelbart efter udlodning.

Beregnes således i akkumulerende afdelinger:

$((\text{Kurs ultimo/kurs primo året}) - 1) \times 100.$

Afkast i afdelingens levetid

Nøgletallet beregnes som beskrevet under ”Afkast målt på kurs” blot akkumuleret fra afdelingens start til ultimo for regnskabsperioden.

Standardafvigelse af medlemmernes afkast (fra start/over 5 år)

Standardafvigelsen er et mål for afkastets udsving over tiden. Jo større volatilitet, jo større er usikkerheden omkring investeringens fremtidige afkast. Volatiliteten er således et risikomål. Volatiliteten udtrykkes sædvanligvis i procent pr. år. Volatiliteten er et mål

for afkastets spredning omkring sin middelværdi - afkastets standardafvigelse. Hvis afkastet er normalfordelt, kan det forventes, at ca. 2/3 af alle afkastobservationer falder mellem middelværdien plus standardafvigelsen og middelværdien minus standardafvigelsen.

Der opgøres alene standardafvigelser for afdelinger, som har eksisteret i minimum 36 måneder.

**Sharpe ratio af medlemmernes afkast
(fra start/over 5 år)**

Sharpe Ratio måler en investerings afkast i forhold til dens risiko. Jo større Sharpe Ratio, jo bedre risikojusteret afkast. Ved hjælp af Sharpe Ratio kan investeringer med forskellige risikoniveauer sammenlignes.

Der opgøres alene Sharpe ratio tal for afdelinger, som har eksisteret i minimum 36 måneder.

For regnskabsperioder der er kortere end 6 måneder, er nøgletallene beregnet for den faktiske periode.

Value Aktier

Den indre værdi i MS Invest Value Aktier faldt 3,6 pct. siden starten 23. juni 2008.

Forventninger

Den globale økonomi ventes at være præget af usikkerhed i 2. halvår af 2008. Det skyldes høje olie- og råvarepriser, risiko for inflation og et fortsat pres på boligmarkederne i USA og Europa samt kreditkrisen. Dette ventes at resultere i usikkerhed på de globale aktiemarkeder året ud. Det forventes, at afdelingen giver et afkast på niveau med eller lidt bedre end markedet for valueaktier.

Største beholdninger (pct.)

Louis Vuitton Moet Hennessy	3,5
Heineken	3,4
Henkel	3,1
Walgreen	3,0
Unilever	3,0
Diageo Capital Consolidated	2,9
Johnson&Johnson	2,6
Carrefour Supermarkets	2,5
Davide Campari-Milano	2,4
Kimberley-Clark	2,2

Hoved og nøgletaloversigt halvårsrapport

30.06.2008*

Halvårets nettoresultat(mio.kr.)	-4,1
Kursgevinster og -tab (mio.kr.)	-4,2
Administrationsomkostninger (mio.kr.)	-0,0
Cirkulerende andele (mio.kr.)	112,9
Medlemmernes formue (mio.kr.)	109,9
Indre værdi pr. andel	97,3
Ændring i indre værdi i pct.	-3,6
Kurs ultimo	98,56
Afkast i afdelingens levetid pct. p.a.	-2,4
Omkostningsprocent	0,037

*Omfatter perioden 23.06.2008 - 30.06.2008

Resultatopgørelse (i 1.000 kr)

Note	30.06.2008*
Renteindtægter	44
Udbytter	23
I alt renter og udbytter	67
Kursgevinster og tab:	
Kapitalandele	-4.525
Valutakonti	345
I alt kursgevinster og -tab	-4.180
I alt indtægter	-4.113
Administrationsomkostninger	-15
Halvårets nettoresultat	-4.128

* Perioden 23.06.2008 - 30.06.2008

Balance (i 1.000 kr.)

Note	30.06.2008
Aktiver	
Likvide midler	
Indestående i depotselskab	16.777
1 Kapitalandele	
Noterede aktier fra danske selskaber	548
Noterede aktier fra udenlandske selskaber	92.614
I alt kapitalandele	93.162
Aktiver i alt	109.939
Passiver	
2 Medlemmernes formue	109.936
Anden gæld	
Skyldige omkostninger	3
Passiver i alt	109.939

Noter

1. Kapitalandele

Aktieinvesteringer, sektorfordeling

	30.06.2008	
	procent	
Stabilt forbrug	32,8	
Cyklisk forbrug	24,6	
Medicinal	21,5	
Finans	7,4	
IT	5,7	
Industri	4,1	
Råvare	3,9	
Total	100,0	

Valutafordeling

	30.06.2008	
	procent	
Danske kroner	61,4	
Japanske yen	11,5	
Euro	7,5	
Schweiziske franc	5,5	
Svenske kroner	5,4	
Engelske pund	4,4	
Amerikanske dollar	4,3	
Total	100,0	

Noterede danske aktier (i 1.000 kr.)

	31.12.2007	30.06.2008	Kurs	Kursværdi
	Stk./nom	Stk./nom		
Danske Bank	0	4	137,000	548
DKK Noterede danske aktier i alt				548

Noterede udenlandske aktier (i 1.000 kr.)

	31.12.2007	30.06.2008	Kurs	Kursværdi
	Stk./nom	Stk./nom		
CHF Noterede udenlandske aktier (CHF 464,7016)				
Nestle Reg.	0	1	46,160	236
Swiss RE Reg.	0	2	68,050	538
Clariant AG	0	23	10,370	1.128
Credit Suisse Group	0	3	46,900	545
Roche	0	2	184,000	1.796
Novartis	0	7	56,250	1.777
CHF Noterede udenlandske aktier i alt				6.019

EUR Noterede udenlandske aktier (EUR 745,7787)

Aegon	0	9	8,413	558
Ing. Group	0	4	20,255	529
Unilever	0	24	18,030	3.267
Heineken	0	16	32,420	3.748
Davide Campari-Milano	0	66	5,310	2.626
Bulgari	0	45	6,415	2.167
Louis Vuitton Moet Hennessy	0	8	66,580	3.823
AXA	0	4	18,860	520
Sanofi-Aventis	0	7	42,430	2.278
Carrefour Supermarkets	0	10	35,960	2.709
Allianz	0	1	111,900	501
Henkel	0	18	25,310	3.416
Hugo Boss Pref.	0	6	23,520	1.000
Deutsche Bank	0	1	54,850	532
Fortis	0	6	10,160	470
EUR Noterede udenlandske aktier i alt				28.144

GBP Noterede udenlandske aktier (GBP 942,0276)

GlaxoSmithKline	0	9	11,130	967
Royal Bank of Scotland	0	14	2,150	284
Diageo Capital Consolidated	0	36	9,240	3.160
DSG International	0	94	0,445	394
GBP Noterede udenlandske aktier i alt				4.804

JPY Noterede udenlandske aktier (JPY 4,4653)

Ricoh	0	13	1.916,000	1.112
Yamaha Motor	0	13	1.987,000	1.171
Astellas Pharma	0	3	4.500,000	563
Mazda Motor	0	22	551,000	541
Fancl Corporation	0	21	1.265,000	1.169
Daiichi Sankyo	0	4	2.925,000	575
Takeda Pharmaceutical	0	5	5.400,000	1.085
Sony	0	7	4.640,000	1.347
Shin-Etsu Chemical	0	4	6.580,000	1.117
Circle K Sunkus	0	7	1.866,000	575
Canon	0	8	5.460,000	2.024
Amada	0	37	837,000	1.383
JPY Noterede udenlandske aktier i alt				12.661

SEK Noterede udenlandske aktier (SEK 78,6895)

Sandvik	0	15	82,500	993
Assa Abloy	0	20	87,250	1.373
Securitas	0	26	70,000	1.449
Electrolux B Fria	0	36	77,000	2.169
SEK Noterede udenlandske aktier i alt				5.984

USD Noterede udenlandske aktier (USD 473,345)

Walgreen	0	22	32,510	3.309
Wal-Mart Stores	0	2	56,200	532
Wachovia	0	14	15,530	992
Sara Lee	0	41	12,250	2.372
Phillips-Van Heusen	0	6	36,620	1.109
Pfizer	0	20	17,470	1.679
Pepsico	0	4	63,590	1.084
Motorola	0	30	7,340	1.028
Microsoft	0	9	27,510	1.185
Merck & Co.	0	7	37,690	1.195
Macy's Group	0	11	19,420	1.030
Liz Claiborne Inc.	0	7	14,150	489
Eli Lilly	0	5	46,160	1.092
Kraft Foods	0	14	28,450	1.845
Kimberley-Clark	0	8	59,780	2.377
Johnson&Johnson	0	10	64,340	2.893
GAP	0	15	16,670	1.168
Forest Laboratories	0	7	34,740	1.200
Coca Cola	0	4	51,980	1.058
Clorox	0	6	52,200	1.507
Campbell Soup Co	0	7	33,460	1.109
AstraZeneca ADR	0	9	42,530	1.731
Amgen	0	5	47,160	1.161
American International Group	0	7	26,460	914
American Eagle Outfitters	0	15	13,630	942
USD Noterede udenlandske aktier i alt				35.001

Noterede udenlandske aktier

92.614

2. Medlemmernes formue

	Cirkulerende andele	Formueværdi
	1.000 kr.	1.000 kr.
Medlemmernes formue primo	0	0
Emissioner i året	112.935	112.938
Emissionstillæg		1.126
Overført fra resultatopgørelsen		-4.128
I alt medlemmernes formue	112.935	109.936

Noter uden henvisning

3. Finansielle instrumenter

	30.06.2008	
	1.000 kr.	Pct
Børsnoterede finansielle instrumenter	93.162	100,0
Finansielle instrumenter noteret på et andet reguleret marked	0	0,0
Nyemitterede finansielle instrumenter, der planlægges noteret på en fondsbørs eller et andet reguleret marked	0	0,0
Øvrige finansielle instrumenter	0	0,0
I alt finansielle instrumenter	93.162	100,0

Bestyrelse og direktion

Bestyrelse

Lars Eskesen, formand

Født 1946
Direktør

Bestyrelsesmedlem i:
Dansk Erhvervsinvestering A/S
Symbion Capital I A/S
Ejendomsselskabet Absalon A/S

Er indtrådt i bestyrelsen i 1999, blev senest genvalgt i 2008.

Hans Munk Nielsen, næstformand

Født 1946

Bestyrelsesmedlem i:
NASDAQ OMX, Inc. (Publ)
Jeudan A/S
CMO Fonden med tilhørende datterselskaber.

Er indtrådt i bestyrelsen i 1990, blev senest genvalgt i 2008.

Anne E. Jensen

Født 1951
Medlem af Europa-Parlamentet

Ingen andre ledelseshverv.

Er indtrådt i bestyrelsen i 2004.

Marianne Philip

Født 1957
Advokat

Medlem af bestyrelsen i:
A.J. Aamund A/S (formand)
Aktieselskabet af 1. januar 1987
Bisca Holding A/S (formand)
Brenntag Nordic A/S
Klinger Danmark A/S
Langebæk Logistik A/S
Proactive Holding A/S
Gerda og Victor B. Strands Fond (Toms Gruppens Fond)

Er indtrådt i bestyrelsen i 2006, blev senest genvalgt i 2008.

Thomas Hofman-Bang

Født 1964
Administrerende direktør i NKT Holding A/S

Medlem af bestyrelsen i:
NKT Flexibles I/S (formand)
NeuroSearch A/S (formand)
BL&S Capital Management Fondsmæglerselskab A/S
Det Danske Klasselotteri A/S
Rambøll Group A/S

Er indtrådt i bestyrelsen i 2007.

Direktion

Cristina Lage

Født 1954
Cand.merc.
Administrerende direktør

Bestyrelsesmedlem i:
SFI - Det Nationale Forskningscenter for Velfærd
Gyldendal A/S

Nordea Invest Fund Management A/S
Nyropsgade 17, st.
1602 København V.
info@nordeainvest.dk
www.nordeainvest.dk