

# DELÅRSRAPPORT JANUARI-JUNI 2008



VBG GROUP AB (publ) i Vänersborg är moderbolag i en internationell verkstadskoncern med helägda tillverknings- och försäljningsbolag i Europa, Indien och USA. Verksamheten är indelad i två affärsområden, VBG GROUP TRUCK EQUIPMENT och RINGFEDER POWER TRANSMISSION, med produkter som marknadsförs under välkända och starka varumärken. VBG GROUP ABs B-aktie börsintroducerades 1987 och är noterad på OMX Nordiska Börs Mid Cap.

## Andra kvartalet 2008

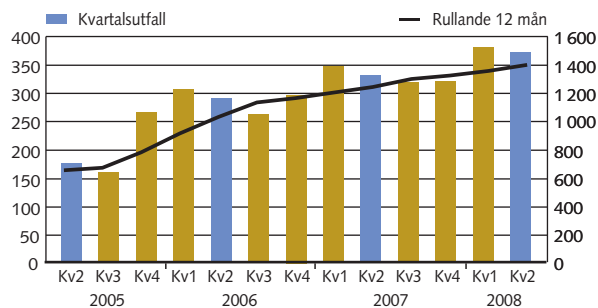
- Koncernens omsättning ökade med 13 procent till 374,8 MSEK (331,7)
- Rörelseresultatet steg med 7 procent till 53,7 MSEK (50,1)
- Resultatet efter finansiella poster ökade med 5 procent till 50,7 MSEK (48,2)

## Första halvåret 2008

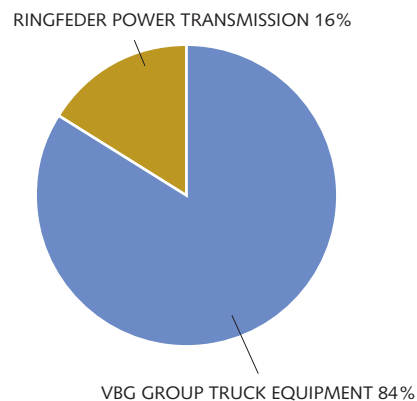
- Koncernens omsättning ökade med 11 procent till 756,2 MSEK (680,4)
- Rörelseresultatet steg med 8 procent till 117,9 MSEK (109,1), med en rörelsemarginal på 15,6 procent (16,0)
- Resultatet efter finansiella poster ökade med 10 procent till 114,6 MSEK (104,1)
- Koncernens vinst efter skatt ökade till 79,8 MSEK (71,2)
- Vinsten per aktie förbättrades med 12 procent till 6:38 SEK (5:69)

## Koncernöversikt

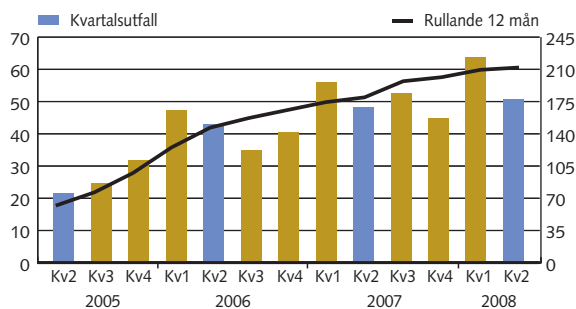
### Nettoomsättning, MSEK



### Nettoomsättning fördelad på affärsområde



### Resultat efter finansiella poster, MSEK



## Nyckeltal

	Q2 2008	Q2 2007	6 mån 2008	6 mån 2007	Helåret 2007
<b>Koncernen</b>					
Nettoomsättning, MSEK	374,8	331,7	756,2	680,4	1 323,3
Rörelseresultat, MSEK	53,7	50,1	117,9	109,1	213,2
Rörelsemarginal, %	14,3	15,1	15,6	16,0	16,1
Resultat efter finansiella poster, MSEK	50,7	48,2	114,6	104,1	201,5
Vinstmarginal, %	13,5	14,5	15,2	15,3	15,2
Resultat efter skatt, MSEK	34,7	32,3	79,8	71,2	133,1
Vinst per aktie, SEK	2:77	2:58	6:38	5:69	10:64
Avkastning på sysselsatt kapital, ROCE, (ackumulerat), %			33,7	35,6	34,0
Avkastning på eget kapital, ROE, (ackumulerat), %			28,5	32,9	28,3
Soliditet, %			56,8	49,0	56,3

## VD-kommentar

### Andra kvartalet 2008 i linje med vår målsättning

Omsättningen under andra kvartalet 2008 på 375 MSEK är 13 procent över föregående år och visar att koncernen intar en mycket stark position på de marknader där vi agerar och resultatet på 51 MSEK är 7 procent bättre än samma kvartal 2007.

VBG GROUPs övergripande mål bygger på långsiktighet och uttrycks som uthållig och lönsam tillväxt. Vårt grundläggande strategival baseras på nisch tänkande och risk-spridning. Med andra ord siktar vi inte in oss på att för varje kvartal maximera vinsten utan vi strävar efter att över tid hålla vårt resultat på en stabil och god nivå.

Vi är däremot mycket angelägna om att hantera faktorer som långsiktigt kan sänka eller erodera dagens marginaler. En sådan faktor är de ökade stålpriserna som redan påverkat våra produktkostnader och detta kommer att accentueras under andra halvåret 2008. För att minimera effekterna av dessa kostnadsökningar och hålla nere produktkostnaden genomför vi kontinuerligt rationaliseringar inom samtliga processer. Vi ser ändå ett behov av att höja priserna till våra kunder, något som redan påbörjats och som kommer att genomföras under de närmsta månaderna.

Vår ambition att skapa tillväxt genom förvärv är fortsatt högt prioriterad och arbetet pågår kontinuerligt.

### Stora förväntningar på höstens introduktion av MFC – Multi Function Coupling

Äntligen, efter ett mångårigt utvecklingsarbete och omfattande fältprover är det dags för marknads lanseringen av den färdiga MFC-kopplingen där alla till- och frånkopplingsmoment klaras av med en enda knapptryckning från förarhytten. Under varumärket VBG kommer den världsunika kopplingen MFC att lanseras på Lastbil 2008 på Elmia i Jönköping 20–23 augusti och även på IAA mässan i Hannover 25 september till 3 oktober. De första leveranserna går under hösten till Sverige, Norge och Danmark och något senare till Finland och några andra europeiska länder. MFC skapade ett mycket stort intresse vid den förhandsvisning som hölls för den samlade fackpressen i Vänersborg den 3 juni.

Anders Birgersson  
VD och koncernchef



## Koncernens utveckling

MSEK	6 mån 2008	Q2 2008	Q1 2008	Helår 2007	Q4 2007	Q3 2007	6 mån 2007	Q2 2007	Q1 2007	Helår 2006	Q4 2006	Q3 2006
Nettoomsättning	756,2	374,8	381,4	1323,3	322,6	320,3	680,4	331,7	348,7	1163,1	298,1	263,4
Rörelseresultat	117,9	53,7	64,2	213,2	49,1	55,0	109,1	50,1	59,0	170,5	41,5	37,0
Rörelsemarginal, %	15,6	14,3	16,8	16,1	15,2	17,2	16,0	15,1	16,9	14,7	13,9	14,1
Resultat efter finans	114,6	50,7	63,9	201,5	44,9	52,5	104,1	48,2	55,9	165,8	40,4	35,1
Vinstmarginal, %	15,2	13,5	16,8	15,2	13,9	16,4	15,3	14,5	16,0	14,3	13,6	13,3
Resultat efter skatt	79,8	34,7	45,1	133,1	27,4	34,5	71,2	32,3	38,9	111,9	27,8	24,6
Vinst per aktie, SEK	6:38	2:77	3:61	10:64	2:19	2:76	5:69	2:58	3:11	8:95	2:22	1:97
ROCE (ackumulerat), %	33,7	33,7	37,4	34,0	34,0	35,0	35,6	35,6	38,9	29,8	29,8	28,8
ROE (ackumulerat), %	28,5	28,5	32,6	28,3	28,3	31,4	32,9	32,9	36,1	30,3	30,3	31,1
Soliditet, %	56,8	56,8	58,2	56,3	56,3	50,7	49,0	49,0	47,7	47,8	47,8	44,1

### Omsättning och resultat

Andra kvartalet: Omsättningen på 374,8 MSEK (331,7) innebar en ökning med 13 procent jämfört med samma period föregående år. Den faktiska volymökningen blev 12 procent, en något starkare Euro i kombination med en betydligt svagare US dollar påverkade omräkningen av försäljning i utländska dotterbolag positivt med 1 procent.

Rörelseresultatet steg med 7 procent till 53,7 MSEK (50,1) med en marginal på 14,3 procent (15,1). Resultatet efter finansiella poster ökade med 5 procent till 50,7 MSEK (48,2) med en något lägre marginal, 13,5 procent (14,5).

Halvåret: Omsättningen blev 756,2 MSEK (680,4), en ökning med 11 procent jämfört med samma period föregående år och rörelseresultatet ökade med 8 procent till 117,9 MSEK (109,1) med marginalen 15,6 procent (16,0). Resultatet efter finansiella poster ökade med 10 procent till 114,6 MSEK (104,1), vilket gav en marginal på 15,2 procent (15,3).

Koncernresultatet innehåller koncerngemensamma kostnader på -8,6 MSEK (-7,8), som inte fördelats ut till affärsområdenas rörelseresultat. Vinsten per aktie efter skatt steg med 12 procent till 6:38 SEK (5:69).

Avkastningen på sysselsatt kapital blev 33,7 procent (35,6) och avkastningen på eget kapital 28,5 procent (32,9). Koncernens soliditet ökade jämfört med föregående årsskifte och uppgick till 56,8 procent (49,0).

### Investeringar

Koncernens nyinvesteringar under första halvåret uppgick till 18,9 MSEK (10,0).

### Finansiell ställning

Det egna kapitalet ökade under första halvåret till 586,1 MSEK (532,9 vid årsskiftet) och påverkades positivt med 4,7 MSEK av differenser vid omräkning av nettotillgångar i utländsk valuta.

Soliditeten ökade till 56,8 procent (56,3).

Likvida medel uppgick vid periodens slut till 51,3 MSEK (44,4), och därutöver finns outnyttjade kreditlöften om 115,0 MSEK.

Koncernens räntebärande nettolåneskuld sjönk under första halvåret med 15,5 MSEK och uppgick den 30 juni till 139,3 MSEK (154,8).

Relationen räntebärande nettolåneskuld i förhållande till eget kapital var vid juni månads utgång 0,24 (0,29).

### Kassaflöde

Kassaflödet från den löpande verksamheten uppgick till 61,3 MSEK (24,7). Under perioden betalda nyinvesteringar uppgick till 18,6 MSEK (10,0). Utdelning betalades till aktieägarna med 31,3 MSEK. Koncernen amorterade på låneskulden och minskade finansiella kortfristiga skulder med sammanlagt 5,6 MSEK. Periodens kassaflöde blev netto 5,8 MSEK (0,8).

### Personal

Den 30 juni 2008 var 426 personer (427) anställda i VBG GROUP, varav 161 (165) i Sverige. Under första halvåret 2008 sysselsatte koncernen i genomsnitt 429 personer (423). Av dessa var 164 (163) verksamma i Sverige. Kostnaden för löner och sociala avgifter uppgick till 132,7 MSEK (122,2).

### Aktiedata

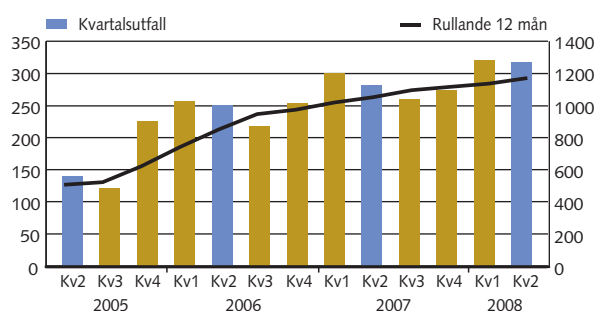
Vinsten per aktie för halvåret var 6:38 SEK (5:69). Eget kapital per aktie var 46:88 SEK den 30 juni 2008, jämfört med 36:64 SEK vid samma tidpunkt föregående år.

## Affärsområde VBG GROUP TRUCK EQUIPMENT

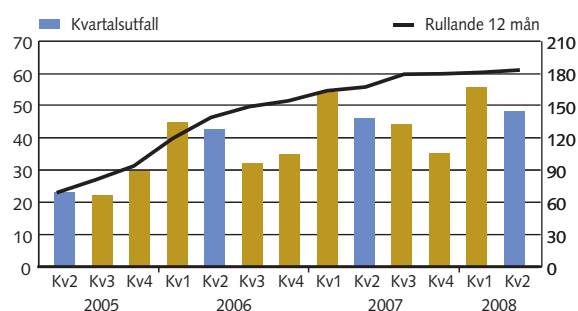
- Omsättningen ökade med 9 procent till 636,9 MSEK (582,3)
- Rörelseresultatet steg med 3 procent till 103,9 MSEK (100,4)

Omsättning/Resultat TRUCK EQUIPMENT, MSEK	6 mån 2008	Q2 2008	Q1 2008	Helår 2007	Q4 2007	Q3 2007	6 mån 2007	Q2 2007	Q1 2007	Helår 2006	Q4 2006	Q3 2006
Nettoomsättning	636,9	316,2	320,7	1 116,9	273,8	260,8	582,3	281,5	300,8	975,0	252,9	217,3
Rörelseresultat	103,9	48,3	55,6	179,7	35,2	44,1	100,4	46,1	54,3	154,5	34,8	32,2
Rörelsemarginal, %	16,3	15,3	17,3	16,1	12,9	16,9	17,2	16,4	18,0	15,8	13,8	14,8

### Nettoomsättning, MSEK



### Rörelseresultat, MSEK



Andra kvartalet: Marknaden för affärsområdets varumärken var fortsatt stabil på en hög nivå och omsättningen ökade med 12 procent till 316,2 MSEK (281,5). Rörelseresultatet blev 48,3 MSEK (46,1) med en något lägre marginal 15,3 procent (16,4). En svagare svensk krona under det

andra kvartalet påverkade omräkningen av utländska koncernföretags omsättning positivt med 2 procent.

Halvåret: Omsättningen ökade med 9 procent till 636,9 MSEK (582,3) och rörelseresultatet ökade till 103,9 MSEK (100,4) med en något sjunkande marginal till 16,3 procent (17,2).

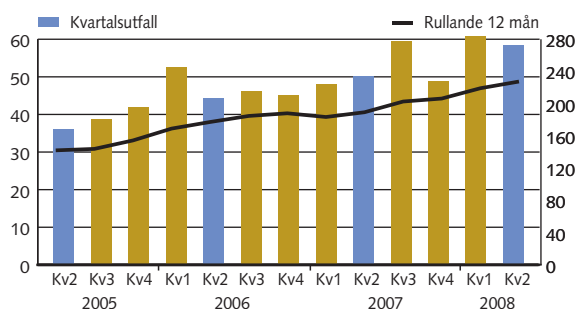
Omsättning per marknad, MSEK	6 mån 2008	Q2 2008	Q1 2008	Helår 2007	Q4 2007	Q3 2007	6 mån 2007	Q2 2007	Q1 2007	Helår 2006	Q4 2006	Q3 2006
Sverige	112,9	55,8	57,1	197,3	53,0	38,6	105,7	50,3	55,4	169,1	40,0	35,5
Övriga Norden	79,0	36,7	42,3	145,7	36,1	30,4	79,2	38,8	40,4	132,6	33,6	29,4
Tyskland	203,7	105,8	97,9	358,7	87,4	89,9	181,4	87,7	93,7	313,8	86,1	75,0
Övriga Europa	214,3	103,6	110,7	364,6	88,8	82,8	193,0	96,4	96,6	311,2	80,1	64,8
Övriga Världen	27,0	14,3	12,7	50,6	8,5	19,1	23,0	8,3	14,7	48,3	13,1	12,6
VBG GROUP TRUCK EQUIPMENT	636,9	316,2	320,7	1 116,9	273,8	260,8	582,3	281,5	300,8	975,0	252,9	217,3

## Affärsområde RINGFEDER POWER TRANSMISSION

- Omsättningen ökade med 22 procent till 119,3 MSEK (98,1)
- Rörelseresultatet ökade med 37 procent till 22,6 MSEK (16,5)

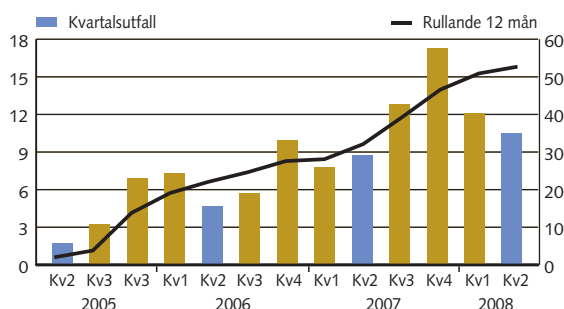
Omsättning/Resultat	6 mån	Q2	Q1	Helår	Q4	Q3	6 mån	Q2	Q1	Helår	Q4	Q3
POWER TRANSMISSION, MSEK	2008	2008	2008	2007	2007	2007	2007	2007	2007	2006	2006	2006
Nettoomsättning	119,3	58,6	60,7	206,4	48,9	59,4	98,1	50,2	47,9	188,1	45,2	46,1
Rörelseresultat	22,6	10,5	12,1	46,6	17,3	12,8	16,5	8,7	7,8	27,6	9,9	5,7
Rörelsemarginal, %	19,0	17,9	20,0	22,6	35,4	21,5	16,8	17,3	16,4	14,7	21,9	12,4

### Nettoomsättning, MSEK



Andra kvartalet: Affärsområdet redovisade en fortsatt bra försäljning och ett starkt resultat. Omsättningen ökade med 17 procent till 58,6 MSEK (50,2) och med hänsyn taget till förändringar i valutakurser bedöms den faktiska volymökningen vara 22 procent. Rörelseresultatet blev 10,5 MSEK (8,7) med marginalen 17,9 procent (17,3).

### Rörelseresultat, MSEK



Andra halvåret: Omsättningen ökade med 22 procent till 119,3 MSEK (98,1) och rörelseresultatet steg med 37 procent till 22,6 MSEK (16,5). Rörelsemarginalen ökade till 19,0 procent (16,8).

Omsättning per marknad, MSEK	6 mån	Q2	Q1	Helår	Q4	Q3	6 mån	Q2	Q1	Helår	Q4	Q3
	2008	2008	2008	2007	2007	2007	2007	2007	2007	2006	2006	2006
Europa	50,7	24,9	25,8	79,6	19,7	23,5	36,4	18,0	18,4	63,0	16,4	15,5
Nordamerika	51,3	25,5	25,8	97,6	22,9	26,1	48,6	24,6	24,0	93,2	20,3	22,3
Övriga Världen	17,3	8,2	9,1	29,2	6,3	9,8	13,1	7,6	5,5	31,9	8,5	8,3
POWER TRANSMISSION	119,3	58,6	60,7	206,4	48,9	59,4	98,1	50,2	47,9	188,1	45,2	46,1

### Moderbolaget

VBG GROUP AB:s verksamhet är inriktad på att övergripande leda, utveckla och samordna koncernen. Tillgångarna i moderbolaget består huvudsakligen av aktier i dotterbolag samt varumärken. Bolaget äger även industrifastigheten i Vänersborg samt vissa maskiner och inventarier som hyrs av dotterbolaget VBG GROUP TRUCK EQUIPMENT AB.

Målsättningen är att koncernens immateriella tillgångar i form av varumärken och andra rättigheter skall samlas direkt i moderbolaget. VBG GROUP AB fokuserar på att vidmakthålla och utveckla koncernens samtliga varumärken och rättigheter.

Moderbolagets nettoomsättning avser företrädesvis koncerninterna tjänster, licensintäkter och hyror och uppgick under första halvåret 2008 till 11,0 MSEK (8,0). Resultatet efter utdelningar från koncernföretag och finansnetto uppgick till 78,9 MSEK (26,8).

### Transaktioner med närstående

Transaktioner med närstående som väsentligen påverkat företagets ställning och resultat har inte förekommit under 2008. Transaktioner med närstående under 2007 finns redovisade i Not 5 i årsredovisningen för 2007.

### Redovisningsprinciper

VBG GROUP tillämpar de internationella redovisningsstandarderna, International Financial Reporting Standards (IFRS), sådana de antagits av EU för sin koncernredovisning. Denna rapport är upprättad i enlighet med IAS 34, Delårsrapportering samt Årsredovisningslagen.

Moderbolagets rapportering är upprättad i enlighet med Årsredovisningslagen och RFR 2.1.

De redovisningsprinciper som har tillämpats vid upprättandet av denna rapport liksom definitioner avseende nyckeltal finns beskrivna i Not 1 i VBG GROUP AB:s årsredovisning för 2007.

### Risker och osäkerhetsfaktorer

Koncernens och moderbolagets väsentliga risk- och osäkerhetsfaktorer inkluderar verksamhetsrelaterade operationella risker i form av råvarurisker, produktrisker, utvecklingsrisker, immaterialrättsliga risker, miljörisker, politiska risker. Till detta kommer bland annat finansiella risker som finansieringsrisker, likviditetsrisker, ränterisker, valutarisker samt kredit- och motpartsrisker.

För utförligare beskrivning av koncernens risk och riskhantering se VBG GROUP AB:s årsredovisning för 2007 Not 2.

### Utsikter 2008

Den bedömning som gjordes i maj, i samband med förra delårsrapporten om en något högre omsättning jämfört med 2007 och ett resultat i samma nivå som föregående år, ligger fast.

### Rapporteringstillfällen

Delårsrapport 9 mån	23 oktober 2008
Bokslutskommuniké 2008	februari 2009

### Försäkran

Styrelsen och verkställande direktören försäkrar att halvårsrapporten ger en rättvisande översikt av moderbolagets och koncernens verksamhet, ställning och resultat samt beskriver väsentliga risker och osäkerhetsfaktorer som moderbolaget och de företag som ingår i koncernen står inför.

Vänersborg den 18 augusti 2008

VBG GROUP AB (publ)

Anders Birgersson

*Verkställande direktör och koncernchef*

Peter Hansson

*Styrelseordförande*

Johnny Alvarsson

*Vice styrelseordförande*

Staffan Ekelund

*Styrelseledamot*

Helene Richmond

*Styrelseledamot*

Peter Augustsson

*Styrelseledamot*

Willy Gustafsson

*Arbetsgärrrepresentant*

Lars-Ove Boström

*Arbetsgärrrepresentant*

Denna rapport har inte varit föremål för granskning av bolagets revisorer.

### För ytterligare information kontakta:

Anders Birgersson, VD och koncernchef

Telefon: 0521-27 77 67, 0702-27 77 78

E-post: anders.birgersson@vbgroup.com



## Koncernresultaträkning i sammandrag

MSEK	Q2 Apr-Jun 2008	Q2 Apr-Jun 2007	6 mån Jan-Jun 2008	6 mån Jan-Jun 2007	Helår 2007
<b>Nettoomsättning</b>	<b>374,8</b>	<b>331,7</b>	<b>756,2</b>	<b>680,4</b>	<b>1 323,3</b>
Kostnad för sålda varor	-240,2	-201,3	-478,9	-416,4	-813,5
Försäljningskostnader	-50,0	-45,7	-97,9	-88,9	-184,3
Administrationskostnader	-24,3	-28,4	-47,2	-57,5	-93,3
Forsknings- och utvecklingskostnader	-5,4	-4,1	-10,5	-8,1	-18,3
Övriga rörelseintäkter/kostnader	-1,2	-2,1	-3,8	-0,4	0,7
<b>Rörelseresultat</b>	<b>53,7</b>	<b>50,1</b>	<b>117,9</b>	<b>109,1</b>	<b>213,2</b>
Finansnetto	-3,0	-1,9	-3,3	-5,0	-11,7
<b>Resultat efter finansiella poster</b>	<b>50,7</b>	<b>48,2</b>	<b>114,6</b>	<b>104,1</b>	<b>201,5</b>
Skatt	-16,0	-15,9	-34,8	-32,9	-68,4
<b>Resultat efter skatt</b>	<b>34,7</b>	<b>32,3</b>	<b>79,8</b>	<b>71,2</b>	<b>133,1</b>
Avskrivningar som belastat resultatet	-7,5	-7,3	-15,1	-14,6	-29,3
<b>Resultat per aktie efter skatt</b>	<b>2:77</b>	<b>2:58</b>	<b>6:38</b>	<b>5:69</b>	<b>10:64</b>
Antal aktier vid periodens slut <sup>1)</sup> ('000)	12 502	12 502	12 502	12 502	12 502
Genomsnittligt antal aktier under perioden	12 502	12 502	12 502	12 502	12 502
Antal egna aktier vid periodens slut	1 192	1 192	1 192	1 192	1 192
Genomsnittligt antal egna aktier	1 192	1 192	1 192	1 192	1 192

<sup>1)</sup> Bolaget har inga utestående teckningsoptioner eller konvertibler.

## Koncernbalansräkning i sammandrag

MSEK	2008-06-30	2007-06-30	2007-12-31
Goodwill	221,6	217,8	222,6
Andra immateriella anläggningstillgångar	61,6	61,5	62,2
Materiella anläggningstillgångar	145,3	146,8	140,7
Finansiella anläggningstillgångar	2,2	1,4	2,1
<b>Summa Anläggningstillgångar</b>	<b>430,7</b>	<b>427,5</b>	<b>427,6</b>
Varulager	267,0	233,0	250,4
Fordringar	283,5	239,2	223,9
Kassa, bank och kortfristiga kapitalplaceringar	51,3	34,7	44,4
<b>Summa Omsättningstillgångar</b>	<b>601,8</b>	<b>506,9</b>	<b>518,7</b>
<b>SUMMA TILLGÅNGAR</b>	<b>1 032,5</b>	<b>934,4</b>	<b>946,3</b>
<b>Eget kapital</b>	<b>586,1</b>	<b>458,1</b>	<b>532,9</b>
Avsättningar	139,3	135,2	143,0
Långfristiga skulder	49,1	124,5	68,2
Kortfristiga skulder	258,0	216,6	202,2
<b>SUMMA SKULDER OCH EGET KAPITAL</b>	<b>1 032,5</b>	<b>934,4</b>	<b>946,3</b>

## Förändringar i koncernens eget kapital

MSEK	6 mån 2008	6 mån 2007	Helår 2007
<b>Ingående eget kapital enligt balansräkning per 31 december</b>	<b>532,9</b>	<b>406,8</b>	<b>406,8</b>
Omräkningsdifferenser	4,7	5,1	18,0
Resultat efter skatt	79,8	71,2	133,1
Utdelning	-31,3	-25,0	-25,0
<b>Eget kapital vid periodens utgång</b>	<b>586,1</b>	<b>458,1</b>	<b>532,9</b>

## Kassaflödesanalys i sammandrag

MSEK	6 mån 2008	6 mån 2007	Helår 2007
<b>Kassaflöde från löpande verksamhet före förändringar i rörelsekapital</b>	<b>99,1</b>	<b>80,6</b>	<b>146,3</b>
Förändring i rörelsekapital	-37,8	-55,9	-59,1
<b>Kassaflöde löpande verksamhet</b>	<b>61,3</b>	<b>24,7</b>	<b>87,2</b>
Kassaflöde investeringsverksamhet	-18,6	-10,0	-16,6
Kassaflöde finansieringsverksamhet	-36,9	-13,9	-61,0
<b>Årets kassaflöde</b>	<b>5,8</b>	<b>0,8</b>	<b>9,6</b>
Likvida medel vid årets början	44,4	33,7	33,7
Omräkningsdifferens likvida medel	1,1	0,2	1,1
<b>Likvida medel vid periodens slut</b>	<b>51,3</b>	<b>34,7</b>	<b>44,4</b>
Outnyttjad checkräkningskredit	115,0	99,4	129,1
<b>Disponibla likvida medel</b>	<b>166,3</b>	<b>134,1</b>	<b>173,5</b>

## Nyckeltal för koncernen

	6 mån 2008	6 mån 2007	Helår 2007
Vinstmarginal (ROS), %	15,2	15,3	15,2
Avkastning på eget kapital (ROE), %	28,5	32,9	28,3
Avkastning på sysselsatt kapital (ROCE), %	33,7	35,6	34,0
Soliditet, %	56,8	49,0	56,3
Eget kapital per aktie, SEK	46:88	36:64	42:62
Kassaflöde per aktie (före förändring i rörelsekapital), SEK	7:92	6:44	11:70
Börskurs periodslut, SEK	98:00	138:50	124:50
Antal sysselsatta, genomsnitt	426	423	422

## Moderbolagets resultaträkning

MSEK	6 mån Jan-Jun 2008	6 mån Jan-Jun 2007	Helår 2007
<b>Nettoomsättning</b>	<b>11,0</b>	<b>8,0</b>	<b>28,5</b>
Rörelsekostnader	-19,9	-15,9	-32,9
<b>Rörelseresultat</b>	<b>-8,9</b>	<b>-7,9</b>	<b>-4,4</b>
Finansnetto	87,8	34,7	56,8
<b>Resultat efter finansiella poster</b>	<b>78,9</b>	<b>26,8</b>	<b>52,4</b>
Bokslutsdispositioner	—	—	-3,1
Skatt	3,3	4,4	-2,0
<b>Resultat efter skatt</b>	<b>82,2</b>	<b>31,2</b>	<b>47,3</b>

## Moderbolagets balansräkning

MSEK	2008-06-30	2007-06-30	2007-12-31
Andra immateriella anläggningstillgångar	20,6	22,1	21,6
Materiella anläggningstillgångar	10,2	10,2	10,7
Finansiella anläggningstillgångar	491,5	461,9	491,5
<b>Summa Anläggningstillgångar</b>	<b>522,3</b>	<b>494,2</b>	<b>523,8</b>
Fordringar	18,9	49,3	40,2
Kassa, bank och kortfristiga kapitalplaceringar	3,1	7,7	4,6
<b>Summa Omsättningstillgångar</b>	<b>22,0</b>	<b>57,0</b>	<b>44,8</b>
<b>SUMMA TILLGÅNGAR</b>	<b>544,3</b>	<b>551,2</b>	<b>568,6</b>
<b>Eget kapital</b>	<b>317,8</b>	<b>250,7</b>	<b>266,8</b>
Obeskattade reserver	28,4	25,2	28,4
Avsättningar	7,5	11,3	11,6
Långfristiga skulder	72,8	122,2	66,3
Kortfristiga skulder	117,8	141,8	195,5
<b>SUMMA SKULDER OCH EGET KAPITAL</b>	<b>544,3</b>	<b>551,2</b>	<b>568,6</b>

**Sverige**

VBG GROUP AB (publ)  
 Box 1216  
 SE-462 28 Vänersborg  
 Tel +46 521 27 77 00  
 Fax +46 521 27 77 93  
 Besöksadress:  
 Herman Kreftings gata 4  
 www.vbggroup.com

VBG GROUP  
 TRUCK EQUIPMENT AB  
 Box 1216  
 SE-462 28 Vänersborg  
 Tel +46 521 27 77 00  
 Fax +46 521 27 77 90  
 www.vbg.se

Umeåfilial:  
 Umestans Företagspark Hus 2  
 SE-903 47 Umeå  
 Tel +46 90 271 10  
 www.vbg.se

**Danmark**

VBG GROUP SALES A/S  
 Industribuen 20-22  
 DK-5592 Ejby  
 Tel +45 64 46 19 19  
 Fax +45 64 46 10 88  
 www.vbg.dk

**Norge**

VBG GROUP SALES AS  
 Postboks 94 Leirdal  
 NO-1009 Oslo  
 Tel +47 23 14 16 60  
 Fax +47 23 14 16 61  
 www.vbg.no

**England**

VBG GROUP SALES LIMITED  
 Unit 9, Willow Court  
 West Quay Road, Winwick Quay  
 Warrington, Cheshire WA2 8UF  
 Tel +44 1925 23 41 11  
 Fax +44 1925 23 42 22  
 www.vbg ltd.co.uk

**Frankrike**

ONSPOT E.U.R.L  
 14 Route de Sarrebruck  
 FR-57645 MONTOY-FLANVILLE  
 Tel +33 387 763 080  
 Fax +33 387 761 944  
 www.onspot.fr

**Belgien**

VBG GROUP ETES NV  
 Europark 2070  
 BE-3530 Houthalen  
 Tel +32 11 609 090  
 Fax +32 11 602 018  
 www.sesam.be

VBG GROUP SALES BENELUX NV  
 Industrie Zuid Zone 2.2  
 Lochtemanweg 50  
 BE-3580 Beringen  
 Tel +32 11 458 379  
 Fax +32 11 458 378  
 www.vbggroup.be

**Nederländerna**

Filial:  
 VBG GROUP SALES BENELUX NV  
 Alaertslaan 12  
 NL-5801 DC Venray  
 Tel +31 478 514 143  
 Fax +31 478 515 790  
 www.vbggroup.be

**Tjeckien**

VBG GROUP TRUCK EQUIPMENT S.R.O.  
 Ke Gabrielce 786  
 CZ-39470 Kamenice nad Lipou  
 Tel +420 565 422 402  
 Fax +420 565 422 405  
 www.edscha-trailer.com

**Tyskland**

VBG GROUP TRUCK EQUIPMENT GMBH  
 Postfach 13 06 19  
 DE-47758 Krefeld  
 Tel +49 21 51 835-0  
 Fax +49 21 51 835-200  
 www.ringfeder.de  
 www.edscha-trailer.com

RINGFEDER POWER TRANSMISSION GMBH  
 Postfach 13 06 19  
 DE-47758 Krefeld  
 Tel +49 21 51 835-0  
 Fax +49 21 51 835-200  
 www.ringfeder.de

**USA**

RINGFEDER CORPORATION  
 165 Carver Avenue  
 Westwood, N.J. 07675  
 Tel +1 201 666 3320  
 Fax +1 201 664 6053  
 www.ringfeder.com

**Indien**

RINGFEDER POWER TRANSMISSION INDIA  
 PRIVATE LTD.  
 Plot No. 4, Door No. 220  
 Mount Poonamallee High Road  
 Kattupakkam  
 Chennai-600056