

aspiro



DELÅRSRAPPORT
APRIL-JUNI

2008

Q2

Fokus på kärnverksamheten

– sökverksamheten såldes till Opplysningen 1881 för cirka 170 MSEK

Rapportperiod april – juni 2008

- ▶ Nettoomsättningen uppgick till 105,9 MSEK (98,5 MSEK). Ökningen är främst hänförlig till ökad försäljning i Norge och Baltikum.
- ▶ EBITDA uppgick till 11,5 MSEK (10,1 MSEK). Resultatet efter skatt uppgick till 5,4 MSEK (5,8 MSEK) och resultatet per aktie, före och efter utspädning, uppgick till 0,03 SEK (0,03 SEK).
- ▶ Nettoomsättningen inom den del av verksamheten som kvarstår efter den försäljning av sökverksamheten som genomfördes efter periodens utgång uppgick till 90,5 MSEK (83,7 MSEK). EBITDA uppgick till -3,3 MSEK (-0,2 MSEK) och resultatet efter skatt uppgick till -5,3 MSEK (-1,6 MSEK).
- ▶ Styrelsen beslutade om ett besparingsprogram som ska reducera kostnaderna med 20-25 MSEK per år. Engångskostnader för programmet om 10-15 MSEK kommer att belasta resultatet för tredje kvartalet. Huvuddelen av programmet beräknas få effekt från och med fjärde kvartalet.

Efter periodens utgång

- ▶ Aspiro sålde dotterbolaget för sökverksamhet till Opplysningen 1881 för 145 MNOK (cirka 170 MSEK). Opplysningen tar över bolaget från och med 1 november 2008. Försäljningen kommer att medföra en nedskrivning av goodwill som beräknas till cirka 150 MSEK.
- ▶ Aspiro förvärvade resterande aktier i bolaget Mobile Entry för 4,25 MNOK. Mobile Entrys kunder och tekniska plattform utgör en förstärkning av verksamhetsområdet företagslösningar.
- ▶ Rubberduck lanserade mobil-TV för Sonofon i Danmark.
- ▶ Efter försäljningen av sökverksamheten ska Aspiros kvarvarande verksamhet generera ett positivt EBITDA senast andra kvartalet 2009.

NYCKELTAL	APR-JUN 2008	EXKLUSIVE AVYTTRAD SÖKVERKSAMHET	JAN-JUN 2008	EXKLUSIVE AVYTTRAD SÖKVERKSAMHET
Nettoomsättning, MSEK	105,9 (98,5)	90,5 (83,7)	204,9 (195,6)	178,0 (168,2)
EBITDA, MSEK	11,5 (10,1)	-3,3 (-0,2)	15,8 (14,9)	-7,0 (-5,9)
Resultat efter skatt, MSEK	5,4 (5,8)	-5,3 (-1,6)	3,3 (7,7)	-13,2 (-7,3)
Resultat per aktie, SEK	0,03 (0,03)	-0,03 (-0,01)	0,02 (0,05)	-0,07 (-0,04)
Likvida medel, MSEK	76,7 (59,3)	-	76,7 (59,3)	-
Kassaflöde från den löpande verksamheten före förändringar i rörelsekapitalet, MSEK	8,7 (5,2)	-	7,9 (13,4)	-

Siffrorna inom parentes avser motsvarande period föregående år.

Informationen är sådan som Aspiro AB (publ) ska offentliggöra enligt lagen om börs- och clearingverksamhet och eller lagen om handel med finansiella instrument. Informationen lämnades till offentliggörande den 15 augusti 2008 klockan 8.30.



Gunnar Sellæg har ordet

Aspiro arbetar i en bransch under snabb utveckling och är det ledande bolaget i norra Europa inom mobila underhållningstjänster. Samtidigt växer vi också inom företagslösningar, mobil-TV och mobil marknadsföring. Under det senaste kvartalet har vi fokuserat på tillväxt och effektivisering av våra arbetsprocesser. Detta arbete kommer att fortsätta och efter försäljningen av sökverksamheten kan vi satsa alla resurser på våra kärnområden. När vårt kostnadsbesparingsprogram får full effekt ska Aspiro vara ett lönsamt tillväxtbolag, säger Gunnar Sellæg, VD för Aspiro.

Omsättning och resultat

SIFFRORNA INOM PARENTES AVSER MOTSVARANDE PERIOD FÖREGÅENDE ÅR. DET FÖRVÄRVADE BOLAGET MY MOBILE WORLD INGÅR I RÄKENSKAPERNA FRÅN OCH MED DEN 29 FEBRUARI 2008.

Aktuell rapportperiod april – juni 2008

Nettoomsättningen för andra kvartalet 2008 uppgick till 105,9 MSEK (98,5 MSEK). Tillväxten jämfört med andra kvartalet 2007 är främst hänförlig till Norge, där omsättningen ökade med 8,9 MSEK och Baltikum, där ökningen var 4,6 MSEK. Omsättningen i Sverige minskade med 3,6 MSEK och i Finland med 2,9 MSEK jämfört med motsvarande kvartal under 2007. Omsättningen inom Aspiros nya verksamhetsområden Mobil-TV och Mobil marknadsföring ökade med cirka 4,7 MSEK.

Under andra kvartalet uppgick EBITDA till 11,5 MSEK (10,1 MSEK). Jämförelseperiodens resultat påverkades positivt av aktiverade utvecklingsutgifter om cirka 2,6 MSEK.

Resultatet efter skatt för tre månadersperioden uppgick till 5,4 MSEK (5,8 MSEK). Resultatet per aktie för andra kvartalet, före och efter utspädning, uppgick till 0,03 SEK (0,03 SEK).

Exklusive den efter perioden avyttrade sökverksamheten uppgick nettoomsättningen till 90,5 MSEK (83,7 MSEK) under andra kvartalet. Motsvarande EBITDA uppgick till –3,3 MSEK (–0,2 MSEK) och resultatet efter skatt uppgick till –5,3 MSEK (–1,6) MSEK.

Delårsperiod januari – juni 2008

Nettoomsättningen för perioden januari-juni uppgick till 204,9 MSEK (195,6 MSEK). Tillväxten jämfört med motsvarande period 2007 är främst hänförlig till Norge och Baltikum, medan omsättningen i Sverige och Finland har minskat jämfört med motsvarande period under 2007.

För sexmånadersperioden uppgick EBITDA till 15,8 MSEK (14,9 MSEK). Jämförelseperiodens resultat påverkades positivt av aktiverade utvecklingsutgifter om cirka 5,5 MSEK.

Resultatet efter skatt för sexmånadersperioden uppgick till 3,3 MSEK (7,7 MSEK). Resultatet per aktie för samma period, före och efter utspädning, uppgick till 0,02 SEK (0,05 SEK).

Exklusive den efter perioden avyttrade sökverksamheten uppgick nettoomsättningen till 178,0 MSEK (168,2 MSEK) för sexmånadersperioden. Motsvarande EBITDA uppgick till –7,0 MSEK (–5,9 MSEK) och resultatet efter skatt uppgick till –13,2 MSEK (–7,3 MSEK).

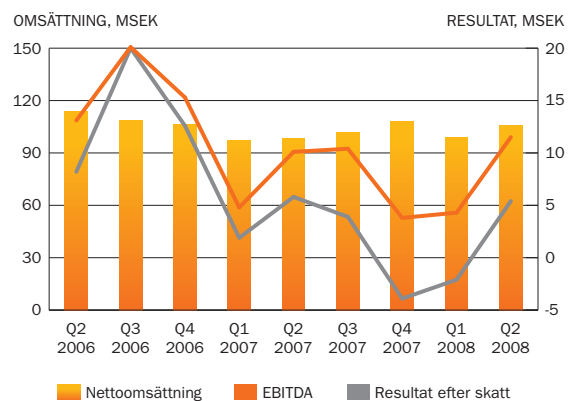
Marknad

Under mars 2008 publicerade Juniper Research en marknadsundersökning som uppskattade att Aspiros största tillväxtområden, musik, spel och mobil-TV ska uppnå en global omsättning om 34 miljarder USD år 2010. Kombinationen av en högre 3G-användning och ett allt större utbud av specialanpassat mobil-innehåll anges som de största drivkrafterna.

Marknadsundersökningsbolaget MultiMedia Intelligence uppskattade i en rapport från juli 2008 att världens totala mobil-TV-omsättning kommer att uppgå till cirka 3,8 miljarder USD under 2008 och fyrdubblas till ungefär 15 miljarder USD år 2012. Anledningen till den stora ökningen är kombinationen av en internationell uppgradering till nya mobiltelefonmodeller och ett kraftigare mobilnät. Dessutom ökar konsumenternas efterfråga på personlig underhållning till mobilen. MultiMedia Intelligence uppskattar att år 2012 kommer mobil-TV i form av streaming att vara större än videoinnehåll som nedladdade klipp.

Juniper Research uppskattade i en rapport från april 2008 att mobil marknadsföring kommer att nå en omsättning om cirka en miljard USD under 2008 och öka till 7,6 miljarder USD fram till 2013. Mobil-TV-annonsering beräknas vara en stark drivkraft på denna marknad.

OMSÄTTNINGS- OCH RESULTATUTVECKLING PER KVARTAL, 2006-2008



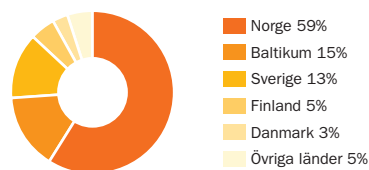
Verksamhet

Aspiro skapar och tillhandahåller mobil underhållning, företagslösningar och söktjänster och är marknadsledare i norra Europa.

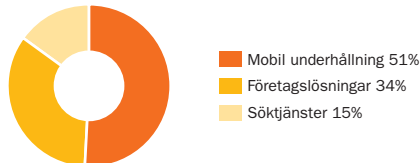
OMSÄTTNING OCH RESULTAT PER LAND, Q2 2008 (2007)		
LAND	NETTOOMSÄTTNING MSEK	RESULTAT EFTER DIREKTA KOSTNADER*
Norge	62,7 (53,8)	37,5 (28,8)
Baltikum	16,1 (11,5)	2,1 (1,9)
Sverige	14,3 (17,9)	9,9 (8,0)
Finland	5,1 (8,0)	1,7 (2,4)
Danmark	3,0 (3,9)	1,0 (2,8)
Övriga länder	4,7 (3,4)	5,1 (3,3)

* Nettoomsättning minus kostnader för köpt innehåll, annonsering och intäktsdelning.

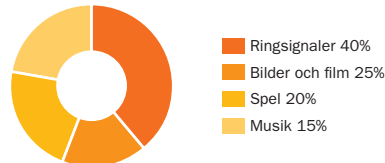
FÖRDELNING AV ASPIROS OMSÄTTNING PER LAND, Q2 2008



FÖRDELNING AV ASPIROS OMSÄTTNING PER VERKSAMHETSOMRÅDE, Q2 2008



ANDEL SÅLDA PRODUKTER PER PRODUKTGRUPP, Q2 2008



Mobil underhållning

Nettoomsättningen inom mobil underhållning för andra kvartalet uppgick till cirka 54 MSEK (59 MSEK). Jämfört med motsvarande period 2007 har omsättningen inom mediepartners minskat framför allt i Sverige.

Trenden är att andelen musik och avancerade mobilspel ökar medan ringsignaler och statiska bilder minskar. Under andra kvartalet marknadsförde Aspiro bland annat en produkt inom kategorin bilder och film kallad Themes, som låter användaren personalisera sin mobiltelefon med bakgrund, menyer med mera.

Under andra kvartalet lanserade Aspiro nya gratis demoversioner för mobilspel och en rad med nya betalningslösningar där kunden kan välja att betala per spelomgång, hyra spelet under en period eller köpa fullversionen. Initiativet är ett led i att sänka inträdesbarriären för nya kunder och förbättra säkerheten i köpet för kunden. Pay-per-play är den mest populära nya betalningslösningen bland användarna.

Aspiro valde under perioden i samarbete med skivbolagen att sänka priset på ringsignaler. Initialt resulterade prissänkningen i en positiv volymeffekt på antalet nedladdade ringsignaler.

Under perioden lanserades nya prenumerationskoncept genom Inpoc i Sverige, bland annat en slagertjänst i samband med Melodifestivalen. Aspiro blev under perioden partner till Telenors globala Playground initiativ. Genom samarbetet kan Aspiro visa upp sina ledande musik- och spelbutiker till registrerade Telenoranställda över hela världen. Efter periodens utgång testlanserades Inpoc Mobil-TV i Norge.

I Danmark ändrades reglerna för mobil underhållning under perioden, vilket gör det möjligt för Aspiro att återlansera prenumerationstjänster i Danmark under tredje kvartalet.

Företagslösningar

Nettoomsättningen inom företagslösningar för andra kvartalet uppgick till 36 MSEK (24 MSEK). Tillväxten är främst hänförlig till det nya gatewayavtalet med TVNorge som startade i början av perioden och till ökningen inom mobil marknadsföring och mobil-TV.

Mobil marknadsföring

Nettoomsättningen för mobil marknadsföring uppgick under andra kvartalet till cirka 3,2 MSEK, jämfört med 2,5 MSEK under första kvartalet. Mobil marknadsföring har visat tillväxt varje kvartal sedan starten under tredje kvartalet 2007, då omsättningen var 1,5 MSEK.

Aspiro ingick under andra kvartalet avtal med Ny Teknik, Affärsvärlden och Filmweb om att ingå i bolagets mobila annonsnätverk. Aspiros annonsnätverk innehåller nu mer än 80 mobilsajter, bland andra Aftonbladet, Halebop, Eniro, VG, Dagbladet, Netcom, NRK och Aftenposten. Inom annonsnätverket sker cirka 4,8 miljoner annonsvisningar i veckan.

Under andra kvartalet levererade Aspiro mobila marknadsföringskampanjer till bland annat Emi, Cederquist, PS Communication, Ogilvy, Scandinavian Retail Centre, Haribo, Canon, FN, Telia, Mercedes, DHL, Stena Line, SAS, Nordea, Viasat, Fotogram, Staburet, DFDS, LOreal, 1881, Fjordkraft, Byggnakker, Herbal Vital, Tine, Tns Gallup, Entercard, Netcom, Chess, Continental Airlines, Coop Norge, Eksportrådet för fisk, Expert och THQ wireless.

Mobil-TV

Nettoomsättningen för Mobil-TV uppgick under andra kvartalet till cirka 4,8 MSEK (3,3 MSEK).

Under andra kvartalet tecknade Aspiros dotterbolag Rubberduck Media Lab sitt första stora avtal i Danmark med operatören Sonofon. Rubberduck levererar och driver Sonofons nya mobil-TV portal och erbjuder både live och on-demand nyhets- och underhållningstjänster över 3G. Tjänsten inkluderar program från kanaler som DR1, DR2, TV2, Disney Channel, MTV, BBC World och Discovery Channel och utvecklas med hjälp av Rubberducks mobil-TV plattform studio:1. Rubberduck levererar nu kompletta lösningar till sju mobila nätverksoperatörer runt om

i världen och har ännu fler broadcasters och tjänsteleverantörer i sin kundportfölj. Under andra kvartalet tecknade Rubberduck sitt första avtal med en kabel-TV leverantör i Sverige, gällande ett klientbaserat TV-paket. Dessutom tecknades avtal med MTV. Driftskvaliteten ökade ytterligare under perioden och den tekniska utvecklingen fortsatte med bland annat en funktion för snabbväxling mellan kanaler.

Söktjänster

Nettoomsättningen inom söktjänster för andra kvartalet uppgick till 16 MSEK (16 MSEK).

Aspiro tillhandahåller personsöktjänster och har haft en mycket stark position inom nummerupplysning via sms i Norge, genom bolagets främsta kortnummer 1985 och 2100. Dessa två kortnummer avyttras den 1 november till Opplysningen 1881. Förutom dessa kortnummer har Aspiro även söktjänster genom mindre egna kortnummer så som 1986 samt kortnummer som tillhandahålls till partners, exempelvis TV3 och TVNorge.

Aspiro har lanserat en mobil klient kallad Vem ringer i Norge som automatiskt söker upp kontaktuppgifter vid inkommande samtal. Aspiro har också tjänster på den svenska och finska marknaden genom kortnumren 118003 i Sverige och 16556 i Finland. Under andra kvartalet omsatte dessa tjänster (exkluderat kortnummer 1985 och 2100) cirka 1 MSEK. Aspiro fortsätter tillhandahålla tjänsterna, men kommer inte marknadsföra dessa.

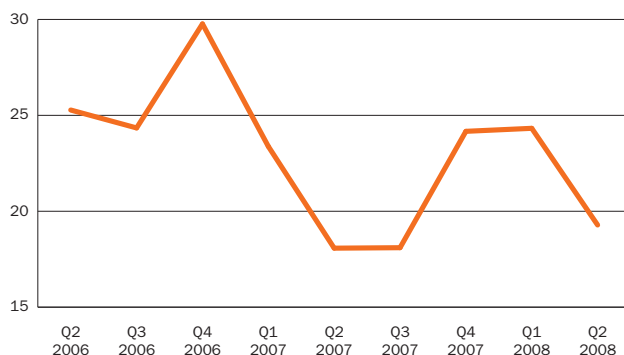
Personal och organisation

Vid periodens slut hade Aspiro 151 (146) heltidsanställda jämfört med 154 vid utgången av första kvartalet. Under perioden beslutade Aspiros styrelse om ett besparingsprogram, huvudsakligen i form av minskad bemanning. Styrelsen har under kvartalet tilldelat fem miljoner personaloptioner enligt årsstämmans beslut.

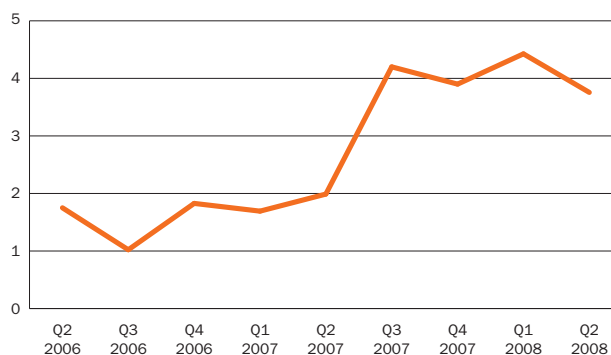
Investeringar

Under andra kvartalet har utgifter om 0 MSEK (2,6 MSEK) aktiverats avseende nya tjänsteområden. Investeringar i materiella anläggningstillgångar uppgick till 5,9 MSEK (1,1 MSEK) för andra kvartalet.

Utvecklingen av transaktioner genom Aspiros system (miljoner)



Utvecklingen av antal streamade mobil-TV sessioner (miljoner)





Likviditet och finansiering

Koncernens likvida medel uppgick till 76,7 MSEK (59,3 MSEK) vid periodens utgång. Andra kvartalets kassaflöde från den löpande verksamheten före förändringar i rörelsekapitalet uppgick till 8,7 MSEK (5,2 MSEK).

Moderbolaget

Moderbolagets nettoomsättning under andra kvartalet uppgick till 26,9 MSEK (26,5 MSEK), varav 25,3 MSEK (23,4 MSEK) avser koncernintern försäljning. Av moderbolagets rörelsekostnader under andra kvartalet är 11,8 MSEK (5,7 MSEK) koncerninterna. Resultat före skatt under samma period uppgick till -1,9 MSEK (9,3 MSEK). För sexmånadersperioden uppgick nettoomsättningen till 56,0 MSEK (66,4 MSEK), varav 52,1 MSEK (59,6 MSEK) avser koncernintern försäljning. För sexmånadersperioden är 23,9 MSEK (12,2 MSEK) av moderbolagets rörelsekostnader koncerninterna. Resultat före skatt för sexmånadersperioden uppgick till -3,5 MSEK (18,5 MSEK).

Styrelse och valberedning

På årsstämman den 15 maj omvaldes Nils-Petter Tetlie, Peter Pay och Christian Ruth till styrelseledamöter. Mats Alders, VD för Metronome Film & Television och Caroline Karlsson, VD för PSI Gaming Group nyvaldes till styrelseledamöter. Mats Alders valdes till styrelsens ordförande. Årsstämman nyvalde auktoriserade revisorn Johan Thuresson till bolagets revisor och Kerstin Mouchard till revisorssuppleant, båda från revisionsbolaget Ernst & Young AB. Årsstämman beslutade även om ett personaloptionsprogram och återköp av aktier, se mer information på Aspiros hemsida www.aspiro.com.

Aktien och ägare

Aspiro är ett smallcapbolag noterat på den Nordiska Börsen i Stockholm. Den 30 juni var börskursen 1,07 SEK och det totala börsvärdet uppgick till cirka 204 MSEK. Vid periodens utgång var antalet utestående aktier i Aspiro 190 538 115. Vid fullt utnyttjande av utestående teckningsoptioner kan antalet aktier öka till 208 438 115. De största ägarna, ägargrupperat, och deras innehav per 30 juni framgår av tabellen nedan.

STÖRSTA ÄGARNA PER 30 JUNI 2008

Ägare	Antal aktier	Innehav (%)
Schibsted-koncernen	81 772 222	42,92
Orkla ASA	9 490 000	4,98
Investra ASA	8 000 000	4,20
SEB Enskilda ASA	4 987 743	2,62
Försäkringsbolaget Avanza Pension	4 901 500	2,57
Swedbank Robur Fonder	3 990 500	2,09
Länsförsäkringar fonder	3 256 000	1,71
Antech Alliance Inc	3 220 000	1,69
Friends Provident International Ltd	2 771 000	1,45
DnB Nor Bank ASA	2 386 739	1,25
Övriga ägare	65 762 411	34,51
Totalt 2008-06-30	190 538 115	100,00

Väsentliga händelser efter periodens utgång

Efter periodens utgång sålde Aspiro dotterbolaget för sökverksamheten med bolagets främsta norska kortnummer 1985 och 2100 till Opplýsningin 1881. Köpeskillingen uppgår till cirka 170 MSEK (145 MNOK). Opplýsningin tar över bolaget från och med den 1 november 2008. Transaktionen förutsätter godkännande hos konkurrensmyndigheterna. Försäljningen kommer att medföra en nedskrivning av goodwill i Aspiro som beräknas till cirka 150 MSEK.

Aspiro förvärfvarde resterande aktier i bolaget Mobile Entry för 4,25 MNOK. Rubberduck tecknade avtal med Sonofon i Danmark. Aspiro utvärderade också sitt ägande i Voolife, vilket resulterade i att bolaget är tillgängligt för försäljning för en industriell aktör som kan utnyttja synergierna mellan bolagen.

Framtidsutsikter

Efter försäljningen av sökverksamheten ska Aspiros kvarvarande verksamhet generera ett positivt EBITDA senast andra kvartalet 2009.

Risker och osäkerheter

Marknaden för mobila innehållstjänster har fortfarande en låg mognadsgrad och präglas av en snabb teknik- och marknadsutveckling samt en föränderlig konkurrenssituation och nya regelverk. Förutom ett antal rörelserisker påverkas Aspiros verksamhet och lönsamhet av finansiella risker som valutarisker. Då inga väsentliga förändringar skett under perioden avseende väsentliga risker och osäkerhetsfaktorer hänvisas till detaljerad redovisning i årsredovisningen 2007.

Kommande rapporttillfällen

Delårsrapport januari – september 7 november 2008
Bokslutskommuniké 2008 Februari 2009
Årsredovisning 2008 April 2009

IR-kontakt

Aktuell information om Aspiro finns på www.aspiro.com.
Det går bra att kontakta bolaget via e-post investor.relations@aspiro.com, telefon 040-630 03 00, fax 040-57 97 71 eller post Aspiro AB (publ), Investor Relations, Gråbrödersgatan 2, 211 21 Malmö.

Frågor besvaras av:

Ann-Charlotte Svensson, IR- och informationsansvarig
tel: (+46) 070 991 80 10
e-post: anncharlotte.svensson@aspiro.com

Gunnar Sellæg, VD
tel: (+47) 901 81 528
e-post: gunnar.sellæg@aspiro.com

Intygande

Styrelsen och verkställande direktören försäkrar att halvårsrapporten ger en rättvisande översikt över bolagets och koncernens verksamhet, ställning och resultat samt beskriver väsentliga risker och osäkerhetsfaktorer som bolaget och koncernen står inför.

Mats Alders, Styrelseordförande
Caroline Karlsson, Styrelseledamot
Peter Pay, Styrelseledamot
Christian Ruth, Styrelseledamot
Nils-Petter Tetlie, Styrelseledamot
Gunnar Sellæg, Verkställande Direktör

Aspiro AB (publ)
Org. nr. 556519-9998

Malmö den 15 augusti 2008

FINANSIELLT SAMMANDRAG	Q2 2008	Q1 2008	Q4 2007	Q3 2007	Q2 2007	Q1 2007	Q4 2006	Q3 2006	Q2 2006	Q1 2006
Nettoomsättning, MSEK	105,9	99,0	107,8	101,5	98,5	97,1	106,5	108,5	113,5	119,3
Nettoomsättning exklusive avyttrad sökverksamhet, MSEK	90,5	87,5	93,8	86,0	83,7	84,5	e.t	e.t	e.t	e.t
EBITDA, MSEK	11,5	4,3	3,8	10,4	10,1	4,8	15,3	20,1	13,1	15,0
EBITDA exklusive avyttrad sökverksamhet, MSEK	-3,3	-3,7	-6,0	-1,0	-0,2	-5,7	e.t	e.t	e.t	e.t
Rörelseresultat, MSEK	7,0	0,1	-4,4	5,7	6,2	1,2	-23,6	16,9	10,0	11,9
Rörelseresultat exklusive avyttrad sökverksamhet, MSEK	-7,8	-8,0	-14,1	-5,7	-4,1	-9,3	e.t	e.t	e.t	e.t
Resultat före skatt, MSEK	8,0	-0,8	-4,0	5,8	6,8	1,2	-22,8	20,1	10,6	11,1
Resultat före skatt exklusive avyttrad sökverksamhet, MSEK	-6,8	-8,9	-13,7	-5,6	-3,5	-9,3	e.t	e.t	e.t	e.t
Resultat efter skatt, MSEK	5,4	-2,1	-3,9	3,9	5,8	1,9	12,6	20,0	8,2	8,7
Resultat efter skatt exklusive avyttrad sökverksamhet, MSEK	-5,3	-7,9	-10,9	-4,3	-1,6	-5,7	e.t	e.t	e.t	e.t
Soliditet, %	82	83	82	83	86	83	82	81	79	79
Räntabilitet på eget kapital, %	1,1	neg.	neg.	0,8	1,2	0,4	2,6	4,2	1,8	2,0
Resultat per aktie före utspädning, SEK	0,03	-0,01	-0,02	0,02	0,03	0,01	0,07	0,10	0,04	0,05
Resultat per aktie efter utspädning, SEK	0,03	-0,01	-0,02	0,02	0,03	0,01	0,07	0,10	0,04	0,05
Resultat per aktie exklusive avyttrad sökverksamhet, före utspädning, SEK	-0,03	-0,04	-0,06	-0,02	-0,01	-0,03	e.t	e.t	e.t	e.t
Resultat per aktie exklusive avyttrad sökverksamhet, efter utspädning, SEK	-0,03	-0,04	-0,06	-0,02	-0,01	-0,03	e.t	e.t	e.t	e.t
Genomsnittligt antal utestående aktier, tusental	190 538	190 538	190 538	190 538	190 538	190 538	190 538	190 538	189 549	189 538
Genomsnittligt antal utestående aktier och potentiella aktier, tusental	203 493	203 438	203 438	203 438	202 548	201 638	201 638	201 592	199 547	199 556

Koncernens resultaträkning

KSEK	APR-JUN 2008	APR-JUN 2007	JAN-JUN 2008	JAN-JUN 2007	JAN-DEC 2007
Kvarvarande verksamhet					
Nettoomsättning	90 521	83 740	177 992	168 217	348 041
Övriga rörelseintäkter	1 900	358	2 876	1 609	2 271
Summa	92 421	84 098	180 868	169 826	350 312
Aktiverat arbete för egen räkning	–	2 599	–	5 537	5 537
Tjänster och handelsvaror	–14 309	–16 495	–29 595	–35 365	–72 449
Övriga externa kostnader	–48 516	–43 616	–91 430	–89 308	–180 306
Personalkostnader	–31 429	–26 377	–63 689	–55 443	–112 556
Avskrivningar och nedskrivningar av materiella anläggningstillgångar	–1 268	–739	–2 312	–1 429	–2 999
Avskrivningar och nedskrivningar av immateriella anläggningstillgångar	–3 229	–3 165	–6 430	–6 155	–17 426
Resultat från andelar i intresseföretag	–36	–	–147	–	–78
Övriga rörelsekostnader	–1 404	–413	–3 022	–1 120	–3 341
Summa	–100 191	–88 206	–196 625	–183 283	–383 618
Rörelseresultat	–7 770	–4 108	–15 757	–13 457	–33 306
Finansnetto	989	586	81	620	1 153
Resultat före skatt	–6 781	–3 522	–15 676	–12 837	–32 153
Skatt	1 524	1 876	2 551	5 540	9 645
Periodens resultat från kvarvarande verksamhet	–5 257	–1 646	–13 125	–7 297	–22 508
Verksamhet tillgänglig för försäljning					
Periodens resultat från verksamhet tillgänglig för försäljning	10 619	7 422	16 415	14 986	30 219
Periodens resultat*	5 362	5 776	3 290	7 689	7 711
* Hänförligt till moderföretagets aktieägare	5 362	6 518	3 290	8 711	9 804
Hänförligt till minoritetsintresse	–	–742	–	–1 022	–2 093
Resultat per aktie före utspädning (SEK)	0,03	0,03	0,02	0,05	0,05
Resultat per aktie efter utspädning (SEK)	0,03	0,03	0,02	0,05	0,05
Resultat per aktie före utspädning, kvarvarande verksamhet (SEK)	–0,03	–0,01	–0,07	–0,04	–0,12
Resultat per aktie efter utspädning, kvarvarande verksamhet (SEK)	–0,03	–0,01	–0,07	–0,04	–0,12
Genomsnittligt antal aktier före utspädning (tusental)	190 538	190 538	190 538	190 538	190 538
Genomsnittligt antal aktier efter utspädning (tusental)	190 538	190 538	190 538	190 538	190 538

Koncernens balansräkning

KSEK	30/6 2008	30/6 2007	31/12 2007
Tillgångar			
Anläggningstillgångar			
Goodwill	344 212	346 373	341 452
Andra immateriella tillgångar	41 266	54 493	46 489
Inventarier	14 989	5 842	7 668
Andelar i intresseföretag	2 169	–	2 315
Andra aktier	–	97	–
Uppskjuten skattefordran	36 190	36 539	36 192
Andra långfristiga fordringar	17	128	17
Summa anläggningstillgångar	438 843	443 472	434 133
Omsättningstillgångar			
Kundfordringar	70 528	62 829	79 442
Övriga fordringar	14 618	9 424	10 465
Förutbetalda kostnader och upplupna intäkter	15 544	11 810	9 138
Likvida medel	76 705	59 341	73 591
Summa omsättningstillgångar	177 395	143 404	172 636
Summa tillgångar	616 238	586 876	606 769
Eget kapital och skulder			
Eget kapital hänförbart till moderföretagets aktieägare			
Aktiekapital	335 347	335 347	335 347
Övrigt tillskjutet kapital	233 715	233 715	233 715
Reserver	–2 090	2 148	–637
Balanserat resultat	–66 793	–78 909	–77 753
Periodens resultat	3 290	8 711	9 804
Summa	503 469	501 012	500 476
Minoritetsintresse	–	1 069	–
Summa eget kapital	503 469	502 081	500 476
Långfristiga skulder			
Övriga skulder	147	204	176
Uppskjuten skatteskuld	10 937	11 724	12 536
Summa långfristiga skulder	11 084	11 928	12 712
Kortfristiga skulder			
Leverantörsskulder	24 399	16 037	25 782
Aktuella skatteskulder	4 221	2 891	5 013
Övriga skulder	19 871	14 562	20 616
Upplupna kostnader och förutbetalda intäkter	52 898	38 913	42 050
Övriga avsättningar	296	464	120
Summa kortfristiga skulder	101 685	72 867	93 581
Summa skulder	112 769	84 795	106 293
Summa eget kapital och skulder	616 238	586 876	606 769

Koncernens kassaflödesanalys

BELOPP I KSEK	APR-JUN 2008	APR-JUN 2007	JAN-JUN 2008	JAN-JUN 2007	JAN-DEC 2007
Den löpande verksamheten					
Periodens resultat	5 362	5 776	3 290	7 689	7 711
Justeringar för poster som inte ingår i kassaflödet	3 367	-616	4 560	5 682	18 803
Kassaflöde från den löpande verksamheten före förändringar i rörelsekapital	8 729	5 160	7 850	13 371	26 514
Kassaflöde från förändringar i rörelsekapital	-4 804	-29 945	7 411	-18 836	-11 476
Kassaflöde från den löpande verksamheten	3 925	-24 785	15 261	-5 465	15 038
Investeringsverksamheten					
Förvärv/avyttring av dotterföretag och intresseföretag	-	-632	-935	-7 344	-9 717
Förändring av immateriella anläggningstillgångar	-624	-3 037	-1 172	-6 374	-6 959
Förändring av materiella anläggningstillgångar	-5 917	-1 053	-9 549	-2 087	-5 719
Förändring av finansiella anläggningstillgångar	27	50	-	50	161
Kassaflöde från investeringsverksamheten	-6 514	-4 672	-11 656	-15 755	-22 234
Finansieringsverksamheten					
Förändring av finansiella skulder	-14	-14	-29	-14	-42
Kassaflöde från finansieringsverksamheten	-14	-14	-29	-14	-42
Periodens kassaflöde	-2 603	-29 471	3 576	-21 234	-7 238
Likvida medel vid periodens början	78 889	88 985	73 591	79 417	79 417
Kursdifferens i likvida medel	419	-173	-462	1 158	1 412
Likvida medel vid periodens slut	76 705	59 341	76 705	59 341	73 591

Fördelning per kvartal

KSEK	Q2 2008	Q1 2008	Q4 2007	Q3 2007	Q2 2007	Q1 2007	Q4 2006	Q3 2006	Q2 2006	Q1 2006
Kvarvarande verksamhet										
Nettoomsättning	90 521	87 471	93 805	86 019	83 740	84 477	106 529	108 480	113 454	119 345
Övriga rörelseintäkter	1 900	976	372	290	358	1 251	330	342	544	713
Summa	92 421	88 447	94 177	86 309	84 098	85 728	106 859	108 822	113 998	120 058
Aktiverat arbete för egen räkning	-	-	-	-	2 599	2 938	2 521	1 389	28	96
Tjänster och handelsvaror	-14 309	-15 286	-18 625	-18 459	-16 495	-18 870	-22 644	-18 967	-22 391	-22 603
Övriga externa kostnader	-48 516	-42 914	-47 271	-43 727	-43 616	-45 692	-44 460	-47 838	-52 749	-56 059
Personalkostnader	-31 429	-32 260	-32 504	-24 609	-26 377	-29 066	-26 080	-22 219	-25 015	-25 303
Avskrivningar/nedskrivningar:										
materiella anläggningstillgångar	-1 268	-1 044	-803	-767	-739	-690	-539	-692	-621	-634
immateriella anläggningstillgångar	-3 229	-3 201	-7 357	-3 914	-3 165	-2 990	-38 348	-2 528	-2 469	-2 519
Resultat från andelar i intresseföretag	-36	-111	-61	-17	-	-	-	-	-	-
Övriga rörelsekostnader	-1 404	-1 618	-1 680	-541	-413	-707	-895	-1 100	-768	-1 161
Summa	-100 191	-96 434	-108 301	-92 034	-88 206	-95 077	-130 445	-91 955	-103 985	-108 183
Rörelseresultat	-7 770	-7 987	-14 124	-5 725	-4 108	-9 349	-23 586	16 867	10 013	11 875
Finansnetto	989	-908	401	132	586	34	813	3 268	634	-815
Resultat före skatt	-6 781	-8 895	-13 723	-5 593	-3 522	-9 315	-22 773	20 135	10 647	11 060
Skatt	1 524	1 028	2 795	1 310	1 876	3 664	35 420	-131	-2 438	-2 375
Periodens resultat från kvarvarande verksamhet	-5 257	-7 867	-10 928	-4 283	-1 646	-5 651	12 647	20 004	8 209	8 685
Verksamhet tillgänglig för försäljning										
Periodens resultat från verksamhet tillgänglig för försäljning	10 619	5 795	7 024	8 209	7 422	7 564	-	-	-	-
Periodens resultat	5 362	-2 072	-3 904	3 926	5 776	1 913	12 647	20 004	8 209	8 685

Förändring i eget kapital 1/1 - 30/6 2008

	HÄNFÖRLIGT TILL MODERFÖRETAGETS AKTIEÄGARE					MINORITETSINTRESSE	TOTALT
	AKTIEKAPITAL	ÖVRIGT TILLSKJUTET KAPITAL	RESERVER	BALANSERAT RESULTAT	PERIODENS RESULTAT		
Eget kapital 31 december 2007	335 347	233 715	-637	-77 753	9 804	-	500 476
Ingående eget kapital 1 januari 2008	335 347	233 715	-637	-77 753	9 804	-	500 476
Överföring av föregående års resultat	-	-	-	9 804	-9 804	-	-
Förändring av omräkningsreserv	-	-	-1 453	-	-	-	-1 453
Summa förmögenhetsförändringar redovisade direkt mot eget kapital, exklusive transaktioner med bolagets ägare	-	-	-1 453	9 804	-9 804	-	-1 453
Periodens resultat	-	-	-	-	3 290	-	3 290
Summa förmögenhetsförändringar, exklusive transaktioner med bolagets ägare	-	-	-1 453	9 804	-6 514	-	1 837
Effekt av personaloptionsprogram	-	-	-	1 156	-	-	1 156
Minoritetsintresse	-	-	-	-	-	-	0
Utgående eget kapital 30 juni 2008	335 347	233 715	-2 090	-66 793	3 290	-	503 469

Förändring i eget kapital 1/1 - 30/6 2007

	HÄNFÖRLIGT TILL MODERFÖRETAGETS AKTIEÄGARE					MINORITETSINTRESSE	TOTALT
	AKTIEKAPITAL	ÖVRIGT TILLSKJUTET KAPITAL	RESERVER	BALANSERAT RESULTAT	PERIODENS RESULTAT		
Eget kapital 31 december 2006	335 347	233 715	-559	-129 488	49 545	-	488 560
Ingående eget kapital 1 januari 2007	335 347	233 715	-559	-129 488	49 545	-	488 560
Överföring av föregående års resultat	-	-	-	49 545	-49 545	-	-
Förändring av omräkningsreserv	-	-	2 707	-	-	-	2 707
Summa förmögenhetsförändringar redovisade direkt mot eget kapital, exklusive transaktioner med bolagets ägare	-	-	2 707	49 545	-49 545	-	2 707
Periodens resultat	-	-	-	-	8 711	-1 022	7 689
Summa förmögenhetsförändringar, exklusive transaktioner med bolagets ägare	-	-	2 707	49 545	-40 834	-1 022	10 396
Effekt av personaloptionsprogram	-	-	-	1 034	-	-	1 034
Minoritetsintresse	-	-	-	-	-	2 091	2 091
Utgående eget kapital 30 juni 2007	335 347	233 715	2 148	-78 909	8 711	1 069	502 081

Moderbolagets resultaträkning

KSEK	JAN-JUN 2008	JAN-JUN 2007	JAN-DEC 2007
Nettoomsättning	55 980	66 362	131 170
Övriga rörelseintäkter	783	634	1 087
Summa	56 763	66 996	132 257
Tjänster och handelsvaror	-25 374	-29 548	-63 959
Övriga externa kostnader	-29 868	-14 879	-36 473
Personalkostnader	-3 153	-9 167	-12 191
Avskrivningar och nedskrivningar av materiella anläggningstillgångar	-183	-200	-414
Avskrivningar och nedskrivningar av immateriella anläggningstill- gångar	-357	-401	-870
Övriga rörelsekostnader	-1 096	-810	-1 527
Summa	-60 031	-55 005	-115 434
Rörelseresultat	-3 268	11 991	16 823
Finansnetto	-250	6 555	-11 203
Resultat före skatt	-3 518	18 546	5 620
Skatt på periodens resultat	-	-	-
Periodens resultat	-3 518	18 546	5 620

Moderbolagets balansräkning

KSEK	30/6 2008	30/6 2007	31/12 2007
Tillgångar			
Anläggningstillgångar			
Immateriella anläggningstillgångar	2 344	2 788	2 661
Materiella anläggningstillgångar	863	964	881
Andelar i koncernföretag	290 132	311 000	289 943
Fordringar hos koncernföretag	9 104	-	9 124
Uppskjuten skattefordran	35 000	35 000	35 000
Summa anläggningstillgångar	337 443	349 752	337 609
Omsättningstillgångar			
Kundfordringar	1 692	3 564	3 740
Fordringar hos koncernföretag	36 759	35 925	31 459
Övriga fordringar	5 189	916	3 583
Förutbetalda kostnader och upp- lupna intäkter	1 947	1 802	3 031
Kassa och bank	27 482	29 693	29 010
Summa omsättningstillgångar	73 069	71 900	70 823
Summa tillgångar	410 512	421 652	408 432
Eget kapital och skulder			
Aktiekapital	335 347	335 347	335 347
Reservfond	16 162	16 162	16 162
Överkursfond	1 335	1 335	1 335
Balanserat resultat	13 898	8 278	8 278
Periodens resultat	-3 518	18 546	5 620
Summa eget kapital	363 224	379 668	366 742
Avsättningar			
Avsättningar	-	464	120
Summa avsättningar	-	464	120
Långfristiga skulder			
Skulder till koncernföretag	310	310	310
Summa långfristiga skulder	310	310	310
Kortfristiga skulder			
Leverantörsskulder	9 005	3 599	5 938
Skulder till koncernföretag	19 833	21 420	15 152
Övriga skulder	368	810	835
Upplupna kostnader och förutbe- talda intäkter	17 772	15 381	19 335
Summa kortfristiga skulder	46 978	41 210	41 260
Summa eget kapital och skulder	410 512	421 652	408 432

Kommentarer till redovisningen

Denna delårsrapport har för koncernen upprättats i enlighet med IAS 34 Delårsrapportering och årsredovisningslagen. De redovisningsprinciper som tillämpas överensstämmer med de redovisningsprinciper som användes vid upprättandet av den senaste årsredovisningen. Moderbolagets bokslut har upprättats i enlighet med årsredovisningslagen. I samband med delårsrapporten för första kvartalet tillkännagavs att sökverksamheten var tillgänglig för försäljning. Under andra kvartalet har kriterierna för att redovisa sökverksamheten separat i enlighet med IFRS 5 Anläggningstillgångar som innehas för försäljning och avvecklade verksamheter uppfyllts.

Förvärvet av My Mobile World AS (MMW) genomfördes i slutet av februari och MMW ingår i räkenskaperna från och med den 29 februari 2008. Anskaffningspriset för 75 procent av andelarna i MMW samt 75 procent av en fordran på bolaget uppgick till 1,5 MNOK. Den preliminära fördelningen av anskaffningspriset har medfört att inga immateriella tillgångar har kunnat identifieras och redovisas separat från goodwill. Goodwill hänförlig till förvärvet av MMW ingår i koncernen med 2,8 MSEK. I koncernens resultat för delårsperioden januari-juni ingår MMW med ett resultat före skatt om 0,8 MSEK.

Utestående teckningsoptioner leder inte till någon utspädning under delårsperioden respektive under andra kvartalet. Beräkningen är genomförd utifrån en genomsnittlig aktiekurs på 1,34 SEK per aktie respektive 1,26 SEK per aktie.

I koncernens resultaträkning har sökverksamheten särredovisats med ett resultat efter skatt från verksamhet tillgänglig för försäljning. Jämförelsesiffrorna har justerats för första kvartalet 2008 samt kvartalsvis för 2007. I koncernen finns inga tillgångar och skulder som kan klassificeras som tillhörande sökverksamheten. Rörelsekapitalet kan inte heller med rimlig noggrannhet delas upp på olika verksamheter varför en kassaflödesanalys för sökverksamheten inte kan sammanställas. Det bolag som säljs, Aspiro Sök AS, har idag endast koncerninterna fordringar och skulder. De rörelsekostnader som redovisas för sökverksamheten är endast direkta kostnader för främst köpt innehåll och annonsering. Rörelsens kassaflöde från sökverksamheten kan dock uppskattas till motsvarande rörelseresultatet i enlighet med nedanstående tabell.

SÖKVERKSAMHETEN, MSEK	Q2 2008	Q1 2008	Q4 2007	Q3 2007	Q2 2007	Q1 2007
Nettoomsättning	15,4	11,6	13,9	15,5	14,8	12,7
Rörelsekostnader	-0,7	-3,5	-4,2	-4,1	-4,5	-2,2
Rörelseresultat	14,7	8,1	9,7	11,4	10,3	10,5
Beräknad skatt	-4,1	-2,3	-2,7	-3,2	-2,9	-2,9
Resultat efter skatt	10,6	5,8	7,0	8,2	7,4	7,6

Granskningsrapport

Jag har utfört en översiktlig granskning av delårsrapporten för Aspiro AB (publ) för perioden 1 januari 2008 till 30 juni 2008. Det är styrelsen och verkställande direktören som har ansvaret för att upprätta och presentera denna delårsrapport i enlighet med IAS 34 och årsredovisningslagen. Mitt ansvar är att uttala en slutsats om denna delårsrapport grundad på min översiktliga granskning.

Jag har utfört min översiktliga granskning i enlighet med Standard för översiktlig granskning SÖG 2410 Översiktlig granskning av finansiell delårsinformation utförd av företagets valda revisor. En översiktlig granskning består av att göra förfrågningar, i första hand till personer som är ansvariga för finansiella frågor och redovisningsfrågor, att utföra analytisk granskning och att vidta andra översiktliga granskningsåtgärder. En översiktlig granskning har en annan inriktning och en betydligt mindre omfattning jämfört med den inriktning och omfattning som en revision enligt Revisionsstandard i Sverige RS och god revisionsred i övrigt har. De granskningsåtgärder som vidtas vid en översiktlig granskning gör det inte möjligt för mig att skaffa mig en sådan säkerhet att jag blir medveten om alla viktiga omständigheter som skulle kunna ha blivit identifierade om en revision utförts. Den uttalade slutsatsen grundad på en översiktlig granskning har därför inte den säkerhet som en uttalad slutsats grundad på en revision har.

Grundat på min översiktliga granskning har det inte kommit fram några omständigheter som ger mig anledning att anse att delårsrapporten, inte i allt väsentligt, är upprättad för koncernens del i enlighet med IAS 34 och årsredovisningslagen samt för moderföretagets del i enlighet med årsredovisningslagen.

Malmö den 15 augusti 2008

Johan Thuresson

Auktoriserad revisor Ernst & Young

Huvudkontor

Aspiro AB (publ)
Gråbrödersgatan 2
SE-211 21 Malmö
Tel: +46 40 630 03 00
Fax: +46 40 57 97 71

Norge

Aspiro AS
Øvre Slottsgate 25
P O. Box 8710 Youngstorget
N-0028 Oslo
Tel: +47 452 86 900
Fax: +47 22 37 36 59

Rubberduck Media Lab
Øvre Slottsgate 25
P O. Box 8710 Youngstorget
N-0028 Oslo
Tel: +47 991 00 888
Fax: +47 21 55 47 88

Sverige

Aspiro AB
Östermalmsgatan 87 D
SE-114 59 Stockholm
Tel: +46 40 630 03 00
Fax: +46 8 441 19 10

Voolife Media AB

Stigbergsliden 5
SE- 414 63 Göteborg
Tel: +46 704 22 45 84
Fax: +46 31 29 32 83

Finland

Aspiro Mobile Finland Oy
Sinikalliontie 10
FI-02630 Espoo, Finland
Tel: +358 9 7511 5021
Fax: +358 9 7511 5050

Danmark

Aspiro Denmark A/S
Masnedøgade 20, 3 sal
DK-2100 København Ø
Tel: +45 7020 8987
Fax: +45 7020 8985

Estland

Aspiro Baltics AS
Maakri 23A
10145 Tallinn, Estonia
Tel: +372 6662350
Fax: +372 6662351

Lettland

Aspiro Latvia SIA
13. Janvara Street 33
LV-1050, Riga, Latvia
Tel : +371 7226177
Fax: +371 7226176

Litauen

UAB Aspiro Lithuania
A.Goštauto g. 40B
01112 Vilnius, Lithuania
Tel/Fax: +370 5 260 4433

The logo for Aspiro, featuring the word "aspiro" in a bold, lowercase, sans-serif font. The letter 'a' is stylized with a blue-to-white gradient and a slight shadow effect, while the remaining letters are solid blue.

Aspiro AB (publ)
Investor Relations
Gråbrödersgatan 2
SE-211 21 Malmö
www.aspiro.com