

Q1

Delårsrapport

1 april – 30 juni 2008 (3 månader)

- Nettoomsättningen för kvartalet uppgick till 532 MSEK (533).
- Resultatet efter finansiella poster ökade med 35 % rensat för engångsposter föregående år. Resultatet uppgick till 31 MSEK (25), där engångsposter om 2 MSEK ingår föregående år.
- Rörelseresultatet uppgick till 33 MSEK (28) och rörelsemarginalen uppgick till 6,2 % (5,3 %).
- Resultatet efter skatt ökade till 22 MSEK (18).
- Resultatet per aktie ökade med 29 % till 0,98 SEK (0,76). För den senaste 12-månadersperioden var resultatet per aktie 4,15 SEK.
- Avkastningen på eget kapital uppgick till 20 % (16 %) för den senaste 12-månadersperioden.
- Årsstämma hålls den 1 september 2008. Styrelsens förslag till utdelning är 1,50 SEK per aktie (1,25).

Aktuell rapportperiod 1 april – 30 juni 2008

Lagercrantz är en teknikhandelskoncern inom elektronik, el, kommunikation och angränsande områden. Koncernen arbetar med värdeskapande försäljning nära sina kunder och har marknadsledande positioner i flera expansiva nischer. Verksamheten är organiserad i tre divisioner.

NETTOOMSÄTTNING OCH RESULTAT

Lagercrantzkoncernens nettoomsättning under första kvartalet 2008/09 (1 april – 30 juni 2008) uppgick till 532 MSEK (533). Marknadsläget har under perioden varit fortsatt stabilt.

Resultatet efter finansnetto ökade med 35 procent rensat för poster av engångskaraktär föregående år. Resultatet uppgick till 31 MSEK (25), där föregående år inkluderar en positiv påverkan från poster av engångskaraktär om 2 MSEK.

Rörelseresultatet uppgick till 33 MSEK (28), vilket motsvarade en rörelsemarginal om 6,2 procent (5,3). Samtliga divisioner uppvisade förbättrade marginaler jämfört med motsvarande period föregående år.

Resultatförbättringen innebär det trettonde kvartalet i rad med förbättrat resultat i förhållande till motsvarande kvartal året innan. Förändrade valutakurser påverkade koncernens resultat efter finansnetto med cirka -1 MSEK (1) under kvartalet.

Resultatet per aktie ökade till 0,98 SEK (0,76). För den senaste 12-månadersperioden uppgick resultatet per aktie till 4,15 SEK mot 3,92 SEK för räkenskapsåret 2007/08.

LÖNSAMHET, FINANSIELL STÄLLNING OCH INVESTERINGAR

Avkastningen på sysselsatt kapital för den senaste 12-månadersperioden uppgick till 21 procent jämfört med 16 procent motsvarande period föregående år. Motsvarande siffror för avkastning på eget kapital var 20 procent respektive 16 procent.

Kassaflödet från den löpande verksamheten uppgick till -9 MSEK (-17). Investeringar i anläggningstillgångar uppgick till brutto 4 MSEK (6). Under kvartalet förvärvades bolag för 33 MSEK (23). Inga aktier återköptes under kvartalet.

Koncernen uppvisade en finansiell nettoskuld vid periodens slut om 135 MSEK, att jämföra med 93 MSEK vid räkenskapsårets ingång.

Eget kapital per aktie uppgick till 21,60 SEK, att jämföra med 20,40 SEK vid räkenskapsårets ingång. Soliditeten vid periodens slut uppgick till 44 procent vilket var oförändrat jämfört med vid räkenskapsårets ingång.

| MSEK | Nettoomsättning | | | Rörelseresultat | | |
|----------------------------|------------------|------------------|-------------------|------------------|------------------|-------------------|
| | 3 mån 2008/09 | 3 mån 2007/08 | 12 mån 2007/08 | 3 mån 2008/09 | 3 mån 2007/08 | 12 mån 2007/08 |
| Electronics | 183 | 195 | 778 | 8 | 7 | 38 |
| Rörelsemarginal | | | | 4,4% | 3,6% | 4,9% |
| Mechatronics | 166 | 152 | 604 | 15 | 9 | 50 |
| Rörelsemarginal | | | | 9,0% | 5,9% | 8,3% |
| Communications | 183 | 186 | 790 | 12 | 12 | 51 |
| Rörelsemarginal | | | | 6,6% | 6,5% | 6,5% |
| Moderbolaget/koncernposter | - | - | - | -2 | 0 | -8 |
| KONCERNEN TOTALT | 532 | 533 | 2 172 | 33 | 28 | 131 |
| Rörelsemarginal | | | | 6,2% | 5,3% | 6,0% |

NETTOOMSÄTTNING OCH RESULTAT PER DIVISION

Electronics

Nettoomsättningen för första kvartalet uppgick till 183 MSEK (195). Arbetet med att fasa ut standardkomponenter till förmån för produkter med högre marginaler fortgår. Omsättningen har varit stabil förutom i Tyskland där en svagare efterfrågan sågs under perioden.

Rörelseresultatet ökade till 8 MSEK (7) vilket innebär att rörelsemarginalen ökade till 4,4 procent (3,6) under perioden. Förbättringen är främst hänförlig till verksamheterna i Finland och Danmark.

Mechatronics

Nettoomsättningen för kvartalet ökade till 166 MSEK (152). Framför allt var utvecklingen stark inom Elpress-gruppen med ökad omsättning och resultat.

Rörelseresultatet ökade till 15 MSEK (9), motsvarande en rörelsemarginal om 9,0 procent (5,9). En fortsatt god efterfrågan sågs i divisionens producerande verksamheter i Danmark och Finland.

Communications

Nettoomsättningen uppgick till 183 MSEK (186). Lägre omsättning sågs inom området digital bild/ teknisk säkerhet där åtgärder satts in för att öka lönsamheten.

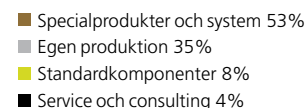
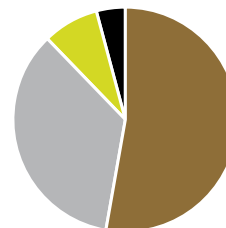
Rörelseresultatet uppgick till 12 MSEK (12), vilket motsvarade en marginal om 6,6 procent (6,5).

MODERBOLAGET OCH ÖVRIGA KONCERNPOSTER

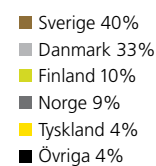
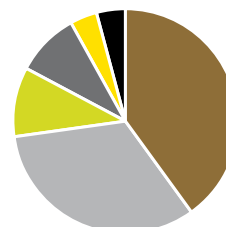
Moderbolagets interna nettoomsättning för kvartalet uppgick till 7 MSEK (7) och resultatet efter finansnetto till 65 MSEK (56). I resultatet ingår kursjusteringar på koncernintern utlåning om 0 MSEK (0). Utdelningar från dotterbolag uppgick till netto 70 MSEK (60). Investeringar i anläggningstillgångar uppgick till netto 0 MSEK (0).

Moderbolaget har en beviljad checkkredit om 250 MSEK. Av denna har 25 MSEK utnyttjats mot 19 MSEK vid ingången av räkenskapsåret. Därutöver har moderbolaget en långfristig förvärvskredit om 78 MSEK. I övrigt finns likvida medel om 0 MSEK mot 0 MSEK vid ingången av räkenskapsåret.

Omsättning per produktkategori
3 mån 2008/09



Omsättning per land
3 mån 2008/09



Finansiell utveckling i sammandrag

NETTOOMSÄTTNING

| Kvartalsuppgifter MSEK | 2008/09 | | | | 2007/08 |
|------------------------------|------------|------------|------------|------------|------------|
| | Kv 1 | Kv 4 | Kv 3 | Kv 2 | Kv 1 |
| Electronics | 183 | 195 | 206 | 182 | 195 |
| Mechatronics | 166 | 157 | 150 | 145 | 152 |
| Communications | 183 | 210 | 206 | 188 | 186 |
| Moderbolaget / koncernposter | - | - | - | - | - |
| KONCERNEN TOTALT | 532 | 562 | 562 | 515 | 533 |

RÖRELSERESULTAT

| Kvartalsuppgifter MSEK | 2008/09 | | | | 2007/08 |
|------------------------------|-----------|-----------|-----------|-----------|-----------|
| | Kv 1 | Kv 4 | Kv 3 | Kv 2 | Kv 1 |
| Electronics | 8 | 13 | 10 | 8 | 7 |
| Mechatronics | 15 | 15 | 13 | 13 | 9 |
| Communications | 12 | 14 | 15 | 10 | 12 |
| Moderbolaget / koncernposter | -2 | -2 | -4 | -2 | 0 |
| KONCERNEN TOTALT | 33 | 40 | 34 | 29 | 28 |

KONCERNENS RESULTATRÄKNING

| MSEK | 3 mån | 3 mån | Rullande 12 mån | Räkenskapsår |
|--|-----------------|-----------------|-----------------|-----------------|
| | apr–jun 2008/09 | apr–jun 2007/08 | jul–jun 2007/08 | apr–mar 2007/08 |
| Nettoomsättning | 532 | 533 | 2 171 | 2 172 |
| Kostnad för sålda varor | -385 | -398 | -1 609 | -1 622 |
| Bruttoresultat | 147 | 135 | 562 | 550 |
| Försäljningskostnader | -77 | -77 | -301 | -301 |
| Administrationskostnader | -36 | -34 | -130 | -128 |
| Forsknings och utvecklingskostnader | -2 | -3 | -7 | -8 |
| Övriga rörelseintäkter och rörelsekostnader | 1 | 7 | 12 | 18 |
| Rörelseresultat | 33 | 28 | 136 | 131 |
| (varav avskrivningar) | (-6) | (-6) | (-23) | (-23) |
| Finansiella intäkter | 1 | 1 | 7 | 7 |
| Finansiella kostnader | -3 | -4 | -16 | -17 |
| Resultat efter finansiella poster | 31 | 25 | 127 | 121 |
| Skatter | -9 | -7 | -32 | -30 |
| Periodens resultat | 22 | 18 | 95 | 91 |
| Resultat per aktie, SEK | 0,98 | 0,76 | 4,15 | 3,92 |
| Resultat per aktie efter utspädning, SEK | 0,98 | 0,76 | 4,15 | 3,92 |
| Vägt antal aktier efter återköp ('000) | 22 478 | 23 678 | 22 913 | 23 212 |
| Vägt antal aktier efter återköp justerat efter utspädning ('000) | 22 478 | 23 682 | 22 913 | 23 212 |
| Antal aktier efter periodens återköp ('000) | 22 478 | 23 678 | 22 478 | 22 478 |

Med hänsyn till lösenkursen på utestående köpoptioner (36,00 SEK samt 44,40 SEK) och genomsnittlig aktiekurs (32,30 SEK) under den senaste tolv månadersperioden då optionsprogrammen var utestående förelåg ingen utspädningseffekt för den senaste tolv månadersperioden. Ej heller för senaste kvartalet förelåg någon utspädningseffekt då genomsnittlig aktiekurs (31,60 SEK) var lägre än lösenkurs.

KONCERNENS BALANSRÄKNING

| MSEK | 2008-06-30 | 2007-06-30 | 2008-03-31 |
|---|--------------|--------------|--------------|
| TILLGÅNGAR | | | |
| Goodwill | 166 | 136 | 140 |
| Övriga immateriella anläggningstillgångar | 100 | 99 | 98 |
| Materiella anläggningstillgångar | 52 | 80 | 51 |
| Finansiella anläggningstillgångar | 29 | 39 | 30 |
| Varulager | 257 | 242 | 238 |
| Kortfristiga fordringar | 415 | 429 | 419 |
| Kassa och bank | 75 | 110 | 79 |
| SUMMA TILLGÅNGAR | 1 094 | 1 135 | 1 055 |
| EGET KAPITAL OCH SKULDER | | | |
| Eget kapital hänförligt till moderbolagets aktieägare | 486 | 450 | 459 |
| Eget kapital hänförligt till minoriteten | - | 0 | - |
| <i>Summa eget kapital</i> | <i>486</i> | <i>450</i> | <i>459</i> |
| Långfristiga skulder | 175 | 187 | 174 |
| Kortfristiga skulder | 433 | 498 | 422 |
| SUMMA EGET KAPITAL OCH SKULDER | 1 094 | 1 135 | 1 055 |
| Räntebärande tillgångar | 75 | 110 | 79 |
| Räntebärande skulder | 210 | 283 | 172 |

KONCERNENS KASSAFLÖDESANALYS

| MSEK | 3 mån apr – jun 2008/09 | 3 mån apr – jun 2007/08 | Räkenskapsår apr – mar 2007/08 |
|--|----------------------------|----------------------------|-----------------------------------|
| Den löpande verksamheten | | | |
| Resultat efter finansiella poster | 31 | 25 | 121 |
| Justeringar för betald skatt, poster som inte ingår i kassaflödet, m. m. | -7 | -5 | -19 |
| Kassaflöde från den löpande verksamheten före förändringar i rörelsekapital | 24 | 20 | 102 |
| Kassaflöde från förändringar i rörelsekapital | | | |
| Ökning (-) / Minskning (+) av varulager | -19 | -3 | 1 |
| Ökning (-) / Minskning (+) av rörelsefordringar | 13 | 6 | 16 |
| Ökning (+) / Minskning (-) av rörelseskulder | -27 | -40 | 1 |
| Kassaflöde från den löpande verksamheten | -9 | -17 | 120 |
| Investeringsverksamheten | | | |
| Investeringar i verksamheter | -33 | -17 | -27 |
| Investeringar/avyttringar i övriga anläggningstillgångar netto | -4 | 23 | 44 |
| Kassaflöde från investeringsverksamheten | -37 | 6 | 17 |
| Finansieringsverksamheten | | | |
| Utdelning och återköp av egna aktier | - | - | -67 |
| Finansieringsverksamheten | 42 | 27 | -84 |
| Kassaflöde från finansieringsverksamheten | 42 | 27 | -151 |
| PERIODENS KASSAFLÖDE | -4 | 16 | -14 |
| Likvida medel vid periodens början | 79 | 94 | 94 |
| Kursdifferens i likvida medel | 0 | 0 | -1 |
| Likvida medel vid periodens slut | 75 | 110 | 79 |

FÖRÄNDRING AV EGET KAPITAL

| MSEK | apr – jun 2008/09 | apr – jun 2007/08 |
|---|-------------------|-------------------|
| Belopp vid periodens ingång | 459 | 432 |
| Förändring av verkligt värde säkringsreserv | 2 | 1 |
| Förändring omräkningsreserv | 3 | -1 |
| Periodens resultat | 22 | 18 |
| Belopp vid periodens utgång | 486 | 450 |

NYCKELTAL

| | 3 mån apr–jun 2008/09 | 3 mån apr–jun 2007/08 | 2007/08 | 2006/07 | 2005/06 | Räkenskapsår 2004/05 |
|---|-----------------------------|-----------------------------|---------|---------|---------|-------------------------|
| Omsättningsförändring, % | -0,2 | 23,7 | 10,0 | 22,8 | 5,9 | -3,2 |
| Rörelsemarginal, % | 6,2 | 5,3 | 6,0 | 5,0 | 3,5 | 0,3 |
| Vinstmarginal, % | 5,8 | 4,7 | 5,6 | 4,6 | 3,4 | -0,1 |
| Soliditet, % | 44 | 40 | 44 | 39 | 52 | 51 |
| Avkastning på sysselsatt kapital, % | 21 | 16 | 21 | 18 | 13 | 1 |
| Avkastning på eget kapital, % | 20 | 16 | 21 | 16 | 10 | 1 |
| Skuldsättningsgrad, ggr | 0,4 | 0,6 | 0,4 | 0,6 | 0,1 | 0,2 |
| Nettoskuldsättningsgrad, ggr | 0,3 | 0,4 | 0,2 | 0,4 | 0,0 | 0,0 |
| Räntetäckningsgrad, ggr | 11 | 8 | 9 | 9 | 14 | 1 |
| Netto räntebärande skulder (+) / fordran (-), MSEK | 135 | 173 | 93 | 161 | -9 | -5 |
| Antal anställda periodens slut | 773 | 783 | 763 | 751 | 541 | 512 |
| Omsättning utanför Sverige, MSEK | 371 | 359 | 1 496 | 1 352 | 1 053 | 941 |
| Data per aktie | | | | | | |
| Antal aktier vid periodens slut efter återköp ('000) | 22 478 | 23 678 | 22 478 | 23 678 | 23 678 | 24 078 |
| Vägt antal aktier efter återköp ('000) | 22 478 | 23 678 | 23 212 | 23 678 | 23 923 | 24 078 |
| Vägt antal aktier efter återköp och utspädning ('000) | 22 478 | 23 682 | 23 212 | 23 678 | 23 923 | 24 078 |
| Rörelseresultat per aktie, SEK | 1,47 | 1,18 | 5,64 | 4,18 | 2,38 | 0,17 |
| Resultat per aktie, SEK | 0,98 | 0,76 | 3,92 | 2,75 | 1,63 | 0,21 |
| Resultat per aktie efter utspädning, SEK | 0,98 | 0,76 | 3,92 | 2,75 | 1,63 | 0,21 |
| Kassaflöde per aktie, SEK | -0,18 | 0,68 | -0,60 | 1,69 | -1,00 | -2,45 |
| Eget kapital per aktie, SEK | 21,60 | 19,00 | 20,40 | 18,20 | 16,60 | 15,50 |
| Senaste betalkurs per aktie, SEK | 31,80 | 38,50 | 28,80 | 33,50 | 30,10 | 19,50 |

Definitioner återfinns i den senaste årsredovisningen på sidan 27.

MODERBOLAGETS RESULTATRÄKNING

| MSEK | 3 mån apr–jun 2008/09 | 3 mån apr–jun 2007/08 | Rullande 12 mån jul–jun 2007/08 | Räkenskapsår apr–mar 2007/08 |
|---|-----------------------------|-----------------------------|---------------------------------------|------------------------------------|
| Nettoomsättning | 7 | 7 | 26 | 26 |
| Administrationskostnader | -9 | -8 | -37 | -36 |
| Övriga rörelseintäkter och rörelsekostnader | 0 | 0 | 0 | 0 |
| RÖRELSERESULTAT | -2 | -1 | -11 | -10 |
| Finansiella intäkter | 70 | 60 | 96 | 86 |
| Finansiella kostnader | -3 | -3 | -44 | -44 |
| RESULTAT EFTER FINANSIELLA POSTER | 65 | 56 | 41 | 32 |
| Skatter | 1 | 1 | 4 | 4 |
| PERIODENS RESULTAT | 66 | 57 | 45 | 36 |

MODERBOLAGETS BALANSRÄKNING

| MSEK | 2008-06-30 | 2007-06-30 | 2008-03-31 |
|--|------------|------------|------------|
| TILLGÅNGAR | | | |
| Materiella anläggningstillgångar | 0 | 0 | 0 |
| Finansiella anläggningstillgångar | 648 | 703 | 642 |
| Kortfristiga fordringar | 41 | 73 | 33 |
| Kassa och bank | 0 | 5 | 0 |
| SUMMA TILLGÅNGAR | 689 | 781 | 675 |
| EGET KAPITAL OCH SKULDER | | | |
| Eget kapital | 445 | 452 | 378 |
| Långfristiga skulder | 100 | 90 | 145 |
| Kortfristiga skulder | 144 | 239 | 152 |
| SUMMA EGET KAPITAL OCH SKULDER | 689 | 781 | 675 |
| Ställda panter och eventualförpliktelser | 47 | 44 | 47 |

Övrig information

REDOVISNINGSPRINCIPER

Delårsrapporten för koncernen har upprättats i enlighet med IAS 34 Delårsrapportering. Delårsrapporten för moderbolaget har upprättats i enlighet med årsredovisningslagen och lagen om värdepappersmarknaden, vilket är i enlighet med bestämmelserna i RFR 2.1 Redovisning för juridisk person. För koncernen och moderbolaget har samma redovisningsprinciper och beräkningsgrunder tillämpats som i den senaste årsredovisningen.

MEDARBETARE

Vid periodens utgång uppgick antalet medarbetare inom koncernen till 773, vilket kan jämföras med 763 vid periodens ingång. Ökningen förklaras av förvärvad verksamhet.

AKTIEFÖRDELNING OCH ÅTERKÖP

Aktiekapitalet uppgick vid periodens slut till 48,8 MSEK. Fördelningen på aktieslag är följande:

| Aktieslag | |
|--------------------|-------------------|
| A-aktier | 1 094 654 |
| B-aktier | 23 319 578 |
| Återköpta B-aktier | -1 936 423 |
| Totalt | 22 477 809 |

Lagercrantz äger 1 936 423 aktier av serie B, vilket motsvarar 7,9 procent av antalet aktier och 5,7 procent av röstetalet i Lagercrantz. Inga aktier återköptes under kvartal ett. Av återköpta aktier är 515 000 aktier avsedda att fullgöra bolagets åtagande i utestående optionsprogram (tilldelning 2006 och 2007) där lösenkursen uppgår till 36,00 SEK respektive 44,40 SEK per köpoption. Det genomsnittliga anskaffningspriset för återköpta aktier uppgår till 28,25 SEK per aktie. Kvotvärdet per aktie uppgår till 2 SEK.

FÖRVÄRV AV RÖRELSE

Den 1 april 2008 tillträdde bolaget CAD Kompagniet i Danmark. Bolaget har bidragit med en omsättning om cirka 8 MSEK hittills under året.

RISKER OCH OSÄKERHETSFAKTORER

Lagercrantz resultat och finansiella ställning liksom den stra-

tegiska positionen påverkas av ett antal interna faktorer som bolaget styr över samt ett antal externa faktorer där möjligheten att påverka händelseförloppet är begränsad. De riskfaktorer som har störst betydelse för Lagercrantz är konjunkturläget, strukturförändringar på marknaden, leverantörs- och kundberoende, konkurrenssituationen samt valutakursutvecklingen. Då inga väsentliga förändringar skett under perioden avseende risker och osäkerhetsfaktorer hänvisas till årsredovisning 2007/08 för ytterligare detaljer. Moderbolaget påverkas av ovanstående risker och osäkerhetsfaktorer genom sin funktion som ägare till dotterbolagen.

TRANSAKTIONER MED NÄRSTÅENDE

Transaktioner mellan Lagercrantz och närstående som väsentligen påverkat ställning och resultat har inte ägt rum.

HÄNDELSER EFTER BALANSDAGEN

Inga väsentliga händelser har inträffat efter balansdagen den 30 juni 2008.

ÅRSSTÄMMA 2008

Årsstämma 2008 avseende räkenskapsåret 2007/08 kommer att hållas den 1 september 2008, klockan 16.00 i IVA konferenscenter, Grev Turegatan 16, Stockholm. Information kring stämman hålls tillgänglig på bolagets hemsida: www.lagercrantz.com.

KOMMANDE RAPPORTTILLFÄLLEN

| | |
|------------|---|
| 2008-11-11 | Delårsrapport för perioden 1 april – 30 september 2008 |
| 2009-02-10 | Delårsrapport för perioden 1 april – 31 december 2008 |
| 2009-05-13 | Bokslutskommuniké för perioden 1 april 2008 – 31 mars 2009 |

Stockholm den 14 augusti 2008

Jörgen Wigh
VD och koncernchef

Rapporten har ej varit föremål för översiktlig granskning av bolagets revisorer.

KORT OM LAGERCRANTZ GROUP

Lagercrantz är en teknikhandelskoncern inom elektronik, el, kommunikation och angränsande områden. Koncernen arbetar decentraliserat med värdeskapande försäljning nära sina kunder och marknader och har ledande marknadspositioner i flera expansiva nischer.

Verksamheten är organiserad i tre divisioner. Inom division Electronics marknadsförs främst lösningar inom trådlös industriell kommunikation och inbyggda system. Division Mechatronics erbjuder el- och elektromekaniska komponenter samt produktion av kablage och elektriska förbindningssystem. Division Communications tillhandahåller lösningar inom digital bildöverföring / teknisk säkerhet, accessprodukter och designmjukvara.

Lagercrantz är verksamt i åtta länder i Nordeuropa samt i Kina. Koncernen omsätter cirka 2,2 miljarder kronor och har omkring 800 anställda. Bolagets aktie är noterad på OMX Nordic Exchange sedan 2001.

FÖR YTTERLIGARE INFORMATION, KONTAKTA

Jörgen Wigh, VD och koncernchef, telefon + 46 (0)8 700 66 70
Niklas Enmark, CFO, telefon + 46 (0)8 700 66 70

LAGERCRANTZ GROUP AB (PUBL)

Box 3508 · Torsgatan 2, 103 69 Stockholm
Telefon + 46 (0)8 700 66 70 · Fax + 46 (0)8 28 18 05
info@lagercrantz.com · www.lagercrantz.com
Org nr 556282-4556