

DELÅRSRAPPORT

1 JANUARI – 30 JUNI 2008



1 JANUARI – 30 JUNI 2008 (JÄMFÖRT MED SAMMA PERIOD FÖREGÅENDE ÅR)

- Nettoomsättningen för perioden ökade med 18 procent till 3 258 (2 753) mkr. För jämförbara enheter uppgick ökningen till 5 procent.
- Rörelseresultat före avskrivningar av immateriella anläggningstillgångar (EBITA) ökade med 30 procent till 407 (314) mkr och EBITA-marginalen uppgick till 12,5 (11,4) procent.
- Resultatet efter skatt ökade med 28 procent till 259 (203) mkr.
- Resultatet per aktie uppgick för perioden till 6,48 (5,08) kr.
- Avkastningen på operativt kapital för de senaste 12 månaderna uppgick till 38,5 (37,2) procent.

ANDRA KVARTALET 2008 (JÄMFÖRT MED SAMMA PERIOD FÖREGÅENDE ÅR)

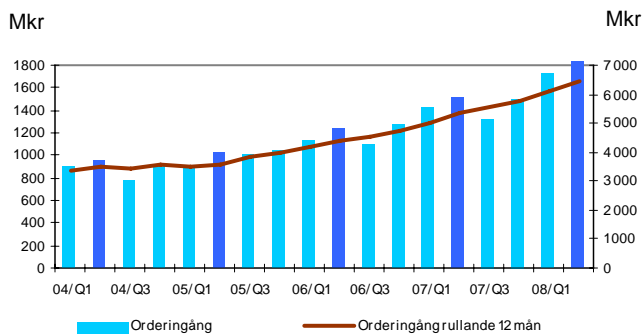
- Nettoomsättningen under andra kvartalet ökade med 18 procent till 1 733 (1 467) mkr. För jämförbara enheter uppgick ökningen till 6 procent.
- Rörelseresultat före avskrivningar av immateriella anläggningstillgångar (EBITA) ökade med 33 procent till 232 (175) mkr och EBITA-marginalen uppgick till 13,4 (11,9) procent.
- Resultat efter skatt ökade med 32 procent till 150 (114) mkr.
- Resultat per aktie uppgick för kvartalet till 3,75 (2,85) kr.

RESULTATUTVECKLING I SAMMANDRAG

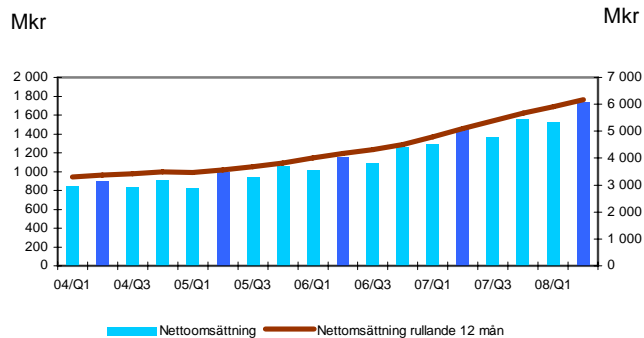
Mkr	2008 apr-jun	2007 apr-jun	förändr.	2008 jan-jun	2007 jan-jun	förändr.	2007/08 rull 12 mån	2007 jan-dec
Nettoomsättning	1 733	1 467	18,1%	3 258	2 753	18,3%	6 178	5 673
EBITA *)	232	175	32,6%	407	314	29,6%	743	650
EBITA-marginal, %	13,4	11,9		12,5	11,4		12,0	11,5
Resultat före skatt	207	158	31,0%	358	282	27,0%	654	578
Periodens resultat	150	114	31,6%	259	203	27,6%	475	419
Resultat per aktie, SEK	3,75	2,85	31,6%	6,48	5,08	27,6%	11,88	10,48
Avkastning på operativt kapital, % (12 mån)	38,5	37,2		38,5	37,2		38,5	40,6

*) Rörelseresultat före avskrivning av immateriella anläggningstillgångar

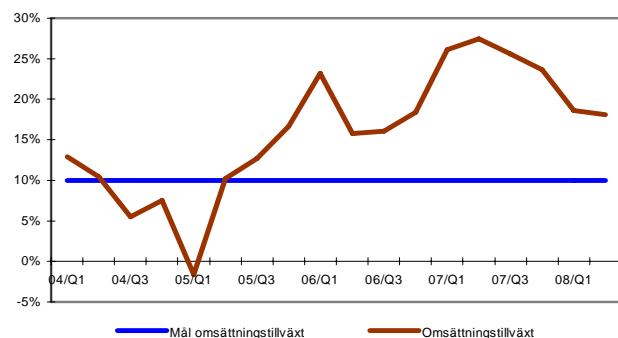
ORDERINGÅNG



NETTOOMSÄTTNING



OMSÄTTNINGSTILLVÄXT



Koncernens utveckling

ORDERINGÅNG OCH NETTOOMSÄTTNING

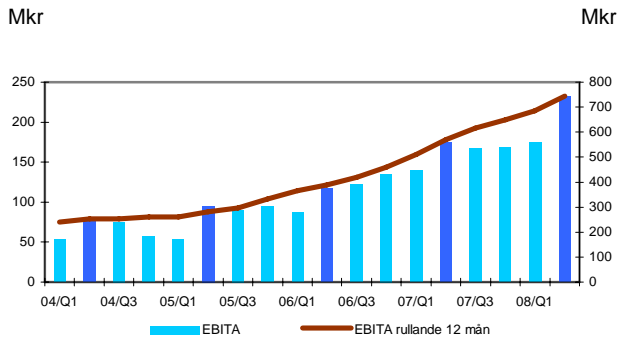
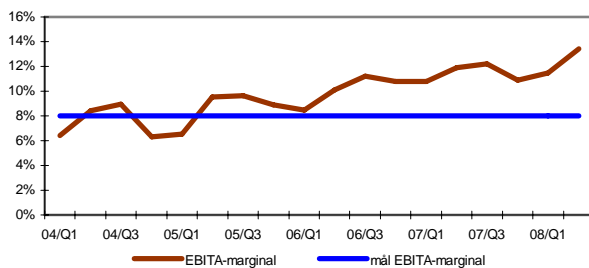
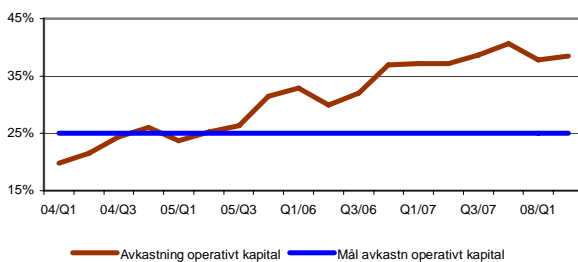
Orderingsång

Orderingsången under perioden januari t.o.m. juni uppgick till 3 630 (2 948) mkr, en ökning med 23 procent. För jämförbara enheter ökade orderingsången med 9 procent medan den förvärvade tillväxten uppgick till 13 procent. Valutakursförändringar har påverkat orderingsången positivt med 1 procent. Orderingsången i det andra kvartalet uppgick till 1 894 (1 523) mkr, en ökning med 24 procent. För jämförbara enheter ökade orderingsången med 12 procent medan den förvärvade tillväxten uppgick till 11 procent och effekten av förändring i valutakurser uppgick till 1 procent.

Nettoomsättning

Nettoomsättningen under de första sex månaderna 2008 ökade med 18 procent till 3 258 (2 753) mkr. För jämförbara enheter ökade nettoomsättningen med 5 procent medan den förvärvade tillväxten uppgick till 12 procent. Den positiva valutaeffekten uppgick till 1 procent. Nettoomsättningen under det andra kvartalet ökade med 18 procent till 1 733 (1 467) mkr. För jämförbara enheter ökade nettoomsättningen med 6 procent medan den förvärvade tillväxten uppgick till 11 procent. Förändring i valutakurser har ökat nettoomsättningen i kvartalet med 1 procent.

Samtliga affärsområden har under året haft en god tillväxt. Industrial Components och Special Products var de affärsområden som hade den starkaste tillväxten med en ökning av nettoomsättningen på 20 procent, främst som en effekt av förvärvad tillväxt men också som följd av en stabil organisk tillväxt.

EBITA**EBITA-MARGINAL****AVKASTNING****RESULTAT OCH AVKASTNING****Resultat**

Bruttomarginalen ökade i perioden januari t.o.m. juni med 1,0 procentenheter till 33,6 procent. Under det andra kvartalet uppgick bruttomarginalen till 33,9 procent, en ökning med 1,6 procentenheter. Den förbättrade bruttomarginalen beror dels på en god volymutveckling, dels på en ökad andel försäljning av produkter med en högre bruttomarginal.

Rörelseresultat före avskrivning av immateriella tillgångar (EBITA) uppgick under perioden januari t.o.m. juni till 407 (314) mkr, en ökning med 30 procent. Rörelsemarginalen före avskrivning av immateriella tillgångar (EBITA-marginal) ökade till 12,5 (11,4) procent. Den förbättrade EBITA-marginalen under perioden förklaras främst av en stark volymutveckling och en förbättrad bruttomarginal.

För perioden uppgick finansnettot till -21 (-14) mkr medan skatt på periodens resultat beräknats till -99 (-79) mkr. Resultatet efter skatt ökade med 28 procent till 259 (203) mkr. Resultat per aktie uppgick till 6,48 (5,08) kronor.

Rörelseresultatet före avskrivning av immateriella tillgångar (EBITA) uppgick under det andra kvartalet till 232 (175) mkr, en ökning med 33 procent, medan rörelsemarginalen före avskrivning av immateriella tillgångar (EBITA-marginalen) ökade till 13,4 (11,9) procent.

Finansnettot för andra kvartalet uppgick till -10 (-7) mkr och skattekostnaden till -57 (-44) mkr. Resultatet efter skatt ökade med 32 procent till 150 (114) mkr. Resultat per aktie för andra kvartalet uppgick till 3,75 (2,85) kronor.

Avkastning

Avkastning på operativt kapital för de senaste 12 månaderna ökade till 38,5 (37,2) procent, främst som följd av en högre EBITA-marginal.

Affärsområden

Engineering & Equipment

Engineering & Equipment erbjuder kundanpassade nischprodukter, konstruktionslösningar, eftermarknadsservice och specialbearbetning. Produktområden är främst hydraulik och pneumatik, industriell utrustning, flödesprodukter och transmission.

Mkr	2008	2007	2007/08	2007
	jan-jun	jan-jun	rull 12 mån	jan-dec
Nettoomsättning	1 099	939	2 128	1 968
EBITA	113	101	216	204
EBITA-marginal, %	10,3%	10,8%	10,2%	10,4%

Nettoomsättningen ökade under perioden januari-juni med 17 procent till 1 099 (939) mkr. För jämförbara enheter ökade nettoomsättningen med 7 procent medan den förvärvade tillväxten uppgick till 8 procent. Valutakursförändringar har haft en positiv effekt med 2 procent. EBITA för de två första kvartalen uppgick till 113 (101) mkr motsvarande en EBITA-marginal på 10,3 (10,8) procent. Den lägre EBITA-marginalen beror främst på att beslutade satsningar medfört ökade omkostnader vilka inte fullt ut under perioden kunnat kompenseras av en förstärkt bruttomarginal samt en ökad nettoomsättning.

Under perioden förvärvades KG Enterprise.

Flow Technology

Flow Technology erbjuder komponenter och system för styrning, kontroll och övervakning av flöden. Produktområden är främst ventiler, rörsystem, pumpar samt mät- och analysinstrument.

Mkr	2008	2007	2007/08	2007
	jan-jun	jan-jun	rull 12 mån	jan-dec
Nettoomsättning	824	690	1 608	1 474
EBITA	93	66	172	145
EBITA-marginal, %	11,3%	9,6%	10,7%	9,8%

Nettoomsättningen uppgick för perioden till 824 (690) mkr, en ökning med 19 procent. För jämförbara enheter ökade nettoomsättningen med 3 procent medan den förvärvade tillväxten uppgick till 16 procent.

EBITA uppgick för perioden till 93 (66) mkr och EBITA-marginalen ökade till 11,3 (9,6) procent. Ökningen i EBITA-marginal beror främst på en förskjutning av nettoomsättningen mot produkter med en bättre bruttomarginal.

Industrial Components

Industrial Components erbjuder ett brett sortiment av tekniskt kvalificerade komponenter och system för produktion och underhåll. Produktområden är främst skärande verktyg, lim och kemiteknik, fästelement samt filter och processteknik.

Mkr	2008	2007	2007/08	2007
	jan-jun	jan-jun	rull 12 mån	jan-dec
Nettoomsättning	564	470	1 034	940
EBITA	67	53	117	103
EBITA-marginal, %	11,9%	11,3%	11,3%	10,9%

Nettoomsättningen januari-juni ökade med 20 procent till 564 (470) mkr. För jämförbara enheter ökade nettoomsättningen med 9 procent medan den förvärvade tillväxten uppgick till 10 procent. Valutakursförändringar bidrog till att öka periodens nettoomsättning med 1 procent. EBITA uppgick för perioden till 67 (53) mkr motsvarande en EBITA-marginal på 11,9 (11,3) procent.

En förändrad produktmix, med en förbättrad bruttomarginal till följd, har bidragit till den förbättrade EBITA-marginalen.

Under perioden förvärvades EssMed.

Special Products

Special Products erbjuder specialtillverkade nischprodukter, konstruktionslösningar, service till eftermarknad och montering samt specialbearbetning. Produktområden är främst ventiler, mätteknik, filter och processteknik samt hydraulkopplingar.

Mkr	2008	2007	2007/08	2007
	jan-jun	jan-jun	rull 12 mån	jan-dec
Nettoomsättning	800	668	1 454	1 322
EBITA	155	115	274	234
EBITA-marginal, %	19,4%	17,2%	18,8%	17,7%

Nettoomsättningen under perioden ökade med 20 procent till 800 (668) mkr. För jämförbara enheter ökade nettoomsättningen med 5 procent medan den förvärvade tillväxten uppgick till 14 procent.

Valutakursförändringar har påverkat ökningen i nettoomsättning med 1 procent. EBITA uppgick till 155 (115) mkr och EBITA-marginalen till 19,4 (17,2) procent. Marginalförbättringen beror dels på att volymtillväxten kunnat ske med en begränsad omkostnadsökning, dels på en förskjutning mot en ökad andel försäljning av produkter med en bättre bruttomarginal.

Under perioden förvärvades Ammertech, Precision Products samt Douwes International.



Övrig finansiell information

FINANSIELL STÄLLNING

Det egna kapitalet uppgick till 1 224 (956) mkr och soliditeten till 34 (33) procent. Likvida medel uppgick till 147 (125) mkr. Därutöver finns outnyttjade kreditlöften om 255 (199) mkr. Den räntebärande nettoskulden uppgick till 958 (720) mkr. Nettoskulsättningsgraden vid utgången av perioden var 78 (75) procent. Den ökade nettoskulden och nettoskulsättningsgraden förklaras främst av genomförda förvärv.

KASSAFLÖDE

Kassaflödet från den löpande verksamheten uppgick till 92 (77) mkr och har påverkats av ett ökat rörelsekapitalbehov som följd av tillväxten i verksamhetsvolym. Kassaflödet efter nettoinvesteringar i materiella anläggningstillgångar, exklusive företagsförvärv, uppgick till 50 (48) mkr.

INVESTERINGAR OCH AVSKRIVNINGAR

Koncernens nettoinvesteringar, exklusive företagsförvärv, uppgick till 42 (29) mkr. Avskrivning av materiella anläggningstillgångar uppgick till 36 (29) mkr. Investeringar i företagsförvärv uppgick till 129 (104) mkr.

PERSONAL

Vid periodens utgång var antalet medarbetare 2 251 (1 945) varav cirka 107 personer har tillkommit via förvärvade bolag.

FÖRVÄRV

Koncernen har genomfört följande företagsförvärv, som under år 2008 konsolideras första gången.

Tillträde	Förvärv	Tillhör affärsområde	Omsättning/ mkr*	Antal anställda*
Januari	Ammertech BV	Special Products	60	25
	Precision Products Ltd	Special Products	70	56
Februari	Douwes International BV	Special Products	34	14
Mars	KG Enterprise Oy	Engineering&Equipment	8	2
	EssMed AB	Industrial Components	60	10
			232	107

*Bedömd årsomsättning och antal anställda vid tidpunkten för förvärvet.

Ytterligare information om de genomförda företagsförvärven återfinns på sid 12 i delårsrapporten.

FÖRVÄRV EFTER RAPPORTPERIODENS UTGÅNG

Indutrade har förvärvat samtliga aktier i Flintec Group AB med tillträde den 1 juli 2008. Flintec-koncernen omsätter ca 275 mkr och har ca 1 000 anställda, varav merparten (ca 800) vid Flintecs två tillverkningsenheter på Sri Lanka. Därutöver finns försäljnings- och konstruktionsbolag i USA och England samt säljbolag i Sverige och Tyskland.

Flintec tillverkar och marknadsför produkter inom mätteknik. Kunderna återfinns framförallt inom marknadssegmenten vägning, automation, medicin, test- och mätsystem, transport och jordbruk. Flintec kommer att ingå i affärsområde Special Products.

MODERBOLAGET

Huvudsakliga funktioner för Indutrade AB är att ansvara för affärsutveckling, förvärv, finansiering, styrning och analys. Moderbolagets omsättning, som uteslutande består av internfakturering av tjänster, uppgick under de första sex månaderna till 0 (0) mkr. Moderbolagets investeringar i finansiella anläggningstillgångar, som utgörs av förvärv av dotterbolag, uppgick till 106 (60) mkr och till 0 (1) mkr i materiella anläggningstillgångar. Antalet medarbetare den 30 juni uppgick till 8 (8) personer.

RISKER OCH OSÄKERHETSFAKTORER

Indutradekoncernen bedriver verksamhet i 12 länder i norra Europa genom ca 90 bolag. Denna spridning tillsammans med ett stort antal kunder i olika branscher och ett stort antal leverantörer begränsar de affärsmässiga och finansiella riskerna. Utöver de risker och osäkerheter som beskrivs i Indutrades årsredovisning 2007 bedöms inte några väsentliga risker eller osäkerheter ha tillkommit eller fallit bort. Då moderbolaget ansvarar för koncernens finansiering är det utsatt för finansieringsrisk. Moderbolagets övriga verksamhet är inte utsatt för risker annat än indirekt via dotterbolagen. För en mer fullständig redogörelse av risker som påverkar koncernen och moderbolaget hänvisas till årsredovisningen 2007.

TRANSAKTIONER MED NÄRSTÅENDE

Transaktioner mellan Indutrade och närstående som väsentligt påverkat företagens ställning och resultat har inte ägt rum under perioden.

REDOVISNINGSPRINCIPER

Indutrade tillämpar International Financial Reporting Standards (IFRS). Denna delårsrapport är upprättad i enlighet med IAS 34 och RFR 1.1. Moderbolaget tillämpar RFR 2.1. Samma redovisningsprinciper och beräkningsmetoder har använts som i Indutrades årsredovisning för 2007 under "Redovisningsprinciper och noter".

Indutrade har inte börjat tillämpa några nya IFRS-rekommendationer under 2008. Det nya tolkningsuttalandet IFRIC 11 har inte heller haft någon påverkan på Indutrades resultat och ställning. IFRIC 12, 13 och 14 beräknas bli godkända av EU under 2008 och ska då börja tillämpas. IFRIC 12 och 13 är dock inte relevanta för Indutrade och IFRIC 14 bedöms inte få någon effekt på resultat och ställning.

KOMMANDE RAPPORTERINGSTILLFÄLLEN

Delårsrapport för januari-september 2008 lämnas den 4 november 2008.
Bokslutsrapport för 2008 lämnas den 12 februari 2009.

Stockholm den 4 augusti 2008
Indutrade AB (publ)

Bengt Kjell Ordförande	Owe Andersson Styrelseledamot	Michael Bertorp Styrelseledamot	Gerald Engström Styrelseledamot
Eva Färnstrand Styrelseledamot	Mats Jansson Styrelseledamot	Ulf Lundahl Styrelseledamot	Johnny Alvarsson Styrelseledamot och VD

Rapporten har ej varit föremål för översiktlig granskning av bolagets revisorer.

NOTERA

Informationen är sådan som Indutrade ska offentliggöra enligt lagen om börs- och clearingverksamhet och/eller lagen om handel med finansiella instrument. Informationen lämnades för offentliggörande den 4 augusti kl 10.00.

Ytterligare information

För ytterligare information vänligen kontakta:
Johnny Alvarsson, Verkställande direktör, telefon 08-703 03 00 eller 070-589 17 95.

Rapporten presenteras vid en telefonkonferens idag kl 14.00 och kan följas på webben under följande länk:
<http://www.financialhearings.com/hearing/financia1.nsf/{recordednew}/8E791CB9D0A48D9DC12574080585783?OpenDocument>
Deltagare är välkomna att ringa in på telefon 08-5352 6440 .

INDUTRADEKONCERNENS RESULTATRÄKNING
- I SAMMANDRAG

Mkr	2008	2007	2008	2007	2007/08	2007
	apr-jun	apr-jun	jan-jun	jan-jun	rull 12 mån	jan-dec
Nettoomsättning	1 733	1 467	3 258	2 753	6 178	5 673
Kostnad för sålda varor	-1 146	-993	-2 162	-1 855	-4 133	-3 826
Bruttoresultat	587	474	1 096	898	2 045	1 847
Utvecklingskostnader	-5	-6	-10	-10	-20	-20
Försäljningskostnader	-294	-242	-572	-466	-1 078	-972
Administrationskostnader	-72	-62	-141	-125	-266	-250
Övriga intäkter och kostnader	1	1	6	-1	11	4
Rörelseresultat	217	165	379	296	692	609
Finansnetto	-10	-7	-21	-14	-38	-31
Resultat efter finansiella poster	207	158	358	282	654	578
Skatt	-57	-44	-99	-79	-179	-159
Periodens resultat, hänförligt till moderbolagets aktieägare	150	114	259	203	475	419

I rörelseresultatet ingår:

Avskrivning av immateriella anläggningstillgångar	-15	-10	-28	-18	-51	-41
Avskrivning av materiella anläggningstillgångar	-18	-15	-36	-29	-70	-63

Rörelseresultat före av/nedskrivning av immateriella anläggningstillgångar (EBITA)	232	175	407	314	743	650
--	------------	------------	------------	------------	------------	------------

Periodens resultat per aktie ¹⁾	3,75	2,85	6,48	5,08	11,88	10,48
--	-------------	------	-------------	------	-------	-------

1) Periodens resultat delat med 40 000 000 aktier. Någon utspädningseffekt föreligger ej.

Intäkter och kostnader redovisade direkt mot eget kapital

Aktuariella vinster/förluster	-	-	-	-	6	6
Valutakursdifferenser på utländska verksamheter	6	-5	-14	11	-1	24
Skatt på poster som redovisas direkt mot eget kapital	-	-	-	-	-2	-2

Summa intäkter och kostnader redovisade direkt mot eget kapital	6	-5	-14	11	3	28
--	----------	----	------------	----	---	----

Periodens resultat	150	114	259	203	475	419
--------------------	------------	-----	------------	-----	-----	-----

Totalt redovisade intäkter och kostnader för perioden	156	109	245	214	478	447
--	------------	-----	------------	-----	-----	-----

RESULTATUTVECKLING AFFÄRSOMRÅDEN

	2008	2007	2008	2007	2007/08	2007
Nettoomsättning, Mkr	apr-jun	apr-jun	jan-jun	jan-jun	rull 12 mån	jan-dec
Engineering & Equipment	584	496	1 099	939	2 128	1 968
Flow Technology	446	372	824	690	1 608	1 474
Industrial Components	303	245	564	470	1 034	940
Special Products	418	361	800	668	1 454	1 322
Moderbolag & koncernposter	-18	-7	-29	-14	-46	-31
	1 733	1 467	3 258	2 753	6 178	5 673

	2008	2007	2008	2007	2007/08	2007
EBITA, Mkr	apr-jun	apr-jun	jan-jun	jan-jun	rull 12 mån	jan-dec
Engineering & Equipment	67	53	113	101	216	204
Flow Technology	57	39	93	66	172	145
Industrial Components	38	27	67	53	117	103
Special Products	80	65	155	115	274	234
Moderbolag & koncernposter	-10	-9	-21	-21	-36	-36
	232	175	407	314	743	650

	2008	2007	2008	2007	2007/08	2007
EBITA-marginal, %	apr-jun	apr-jun	jan-jun	jan-jun	rull 12 mån	jan-dec
Engineering & Equipment	11,5%	10,7%	10,3%	10,8%	10,2%	10,4%
Flow Technology	12,8%	10,5%	11,3%	9,6%	10,7%	9,8%
Industrial Components	12,5%	11,0%	11,9%	11,3%	11,3%	10,9%
Special Products	19,1%	18,0%	19,4%	17,2%	18,8%	17,7%
	13,4%	11,9%	12,5%	11,4%	12,0%	11,5%

INDUTRADEKONCERNENS BALANSRÄKNING

- I SAMMANDRAG

Mkr	2008	2007	2007
	30-jun	30-jun	31-dec
Goodwill	414	296	378
Övriga immateriella anläggningstillgångar	404	268	364
Materiella anläggningstillgångar	423	360	388
Finansiella anläggningstillgångar	40	37	43
Varulager	1 000	845	936
Kundfordringar	1 030	875	859
Övriga fordringar	177	134	100
Likvida medel	147	125	203
Summa tillgångar	3 635	2 940	3 271
Eget kapital	1 224	956	1 189
Långfristig upplåning och pensionsförpliktelser	561	460	470
Övriga långfristiga skulder	196	178	198
Kortfristig upplåning	544	385	383
Leverantörsskulder	497	470	470
Övriga kortfristiga skulder	613	491	561
Summa eget kapital & skulder	3 635	2 940	3 271

FÖRÄNDRING AV KONCERNENS EGNA KAPITAL

Mkr	2 008	2 007	2 007
	jan-jun	jan-jun	jan-dec
Ingående eget kapital	1 189	892	892
Omräkningsdifferenser	-14	11	24
Aktuariella pensionseffekter	-	-	6
Skatteeffekt på aktuariella pensionseffekter	-	-	-2
Periodens resultat	259	203	419
Utdelning	-210 ¹⁾	-150 ¹⁾	-150 ¹⁾
Utgående eget kapital	1 224	956	1 189

¹⁾ 5,25 (3,75) kronor per aktie

INDUTRADEKONCERNENS KASSAFLÖDESANALYS

- I SAMMANDRAG

Mkr	2008 jan-jun	2007 jan-jun	2007/08 rull 12 mån	2007 jan-dec
Kassaflöde från den löpande verksamheten före förändring av rörelsekapitalet	306	246	586	526
Förändring av rörelsekapitalet	-214	-169	-172	-127
Kassaflöde från den löpande verksamheten	92	77	414	399
Nettoinvestering i anläggningstillgångar	-42	-29	-80	-67
Företagsförvärv och avyttringar	-129	-104	-332	-307
Förändring av övriga finansiella tillgångar	0	-	1	1
Kassaflöde från investeringsverksamheten	-171	-133	-411	-373
Nettopplåning	235	210	228	203
Utbetald utdelning	-210	-150	-210	-150
Kassaflöde från finansieringsverksamheten	25	60	18	53
Periodens kassaflöde	-54	4	21	79
Likvida medel vid periodens början	203	119	125	119
Kursdifferens	-2	2	1	5
Likvida medel vid periodens slut	147	125	147	203

NYCKELTAL

	2008 jan-jun	2008 jan-mar	2008 apr-jun	2007 jan-jun	2007/08 rull 12 mån	2007 jan-dec
Nettoomsättning, mkr	3 258	1 525	1 733	2 753	6 178	5 673
Försäljningstillväxt, %	18,3	18,6	18,1	26,8	21,2	25,6
EBITA, mkr	407	175	232	314	743	650
EBITA-marginal, %	12,5	11,5	13,4	11,4	12,0	11,5
Operativt kapital, mkr	2 182	2 090	2 182	1 676	2 182	1 839
Avkastning på operativt kapital, % (12 mån)	38,5	37,8	38,5	37,2	38,5	40,6
Räntebärande nettoskuld, mkr	958	812	958	720	958	650
Nettoskuldsättningsgrad, %	78,3	63,5	78,3	75,3	78,3	54,7
Soliditet, %	33,7	36,4	33,7	32,5	33,7	36,3
Nyckeltal per aktie ¹⁾						
Resultat per aktie, kr	6,48	2,73	3,75	5,08	11,88	10,48
Eget kapital per aktie, kr	30,60	31,95	30,60	23,90	30,60	29,73
Kassaflöde från den löpande verksamheten per aktie, kr	2,58	-0,28	2,30	1,93	10,35	9,98

1) Räknat på 40 000 000 aktier, vilket motsvarar antalet utestående aktier i alla tabellens perioder. Ingen utspädningseffekt föreligger.

FÖRVÄRV

Förvärv januari tom juni 2008

Samtliga aktier har förvärvats i Ammertech BV och Douwes International BV, Holland, Precision Products Ltd i Storbritannien, KG Enterprise Oy, Finland samt EssMed AB med verksamhet i Sverige och Finland.

Engineering & Equipment

KG Enterprise med en årsomsättning om ca 8 mkr är leverantör av råvaror och halvfabrikat till kompositindustrin. Bolaget ingår i koncernen från och med 1 mars 2008.

Industrial Components

EssMed marknadsför produkter och teknisk service inom ögonsjukvård i Sverige och Finland. Bolaget har en årsomsättning på ca 60 mkr och ingår i koncernen från och med 1 mars 2008.

Special Products

Ammertech är ett ledande teknikförsäljningsbolag på Benelux-marknaden inom produktområdena lager och transmission med en omsättning om ca 60 mkr per år. Douwes International är ett teknikförsäljningsbolag med produkter och specialistkunskap inom områdena fästelement och monteringsverktyg och omsätter ca 34 mkr per år. Precision Products är en väletablerad tillverkare av kolringar och leverantör till den internationella industrin för marina dieselmotorer och till övrig industri i 48 länder. Omsättningen uppgår till ca 70 mkr per år. Ammertech och Precision Products ingår i koncernen från och med 1 januari 2008 och Douwes från och med 1 februari 2008.

Förvärvade tillgångar i Ammertech BV, Douwes International BV, Precision Products Ltd., KG Enterprise Oy och EssMed AB.

Preliminär förvärvskalkyl

Mkr

Köpeskilling inkl tilläggsköpeskilling **143**

Förvärvade tillgångar	Bokfört värde	Verkligt värde-justering	Verkligt värde
Goodwill	-	39	39
Agenturer, varumärken, kundlistor, licenser etc	-	69	69
Materiella anläggningstillgångar	31	-	31
Finansiella anläggningstillgångar	1	-	1
Varulager	37	-	37
Övriga omsättningstillgångar	43	-	43
Likvida medel	6	-	6
Uppskjuten skatteskuld	-3	-18	-21
Räntebärande lån	-9	-	-9
Övriga rörelseskulder	-53	-	-53
	53	90	143

Agenturer, varumärken, kundlistor, licenser etc kommer att skrivas av under 10 år.

Effekt på kassaflödet

Köpeskilling inkl tilläggsköpeskilling	143
Ej utbetald köpeskilling	-18
Likvida medel i de förvärvade bolagen	-5
Utbetald tilläggsköpeskilling avseende tidigare års förvärv	9
Summa effekt på kassaflödet	129

Effekt av gjorda förvärv

Mkr Bolag	Affärsområde	Nettoomsättning		EBITA	
		apr-jun	jan-jun	apr-jun	jan-jun
Labkotec Oy, Elra AS, Recair Oy och KG Enterprise Oy	Engineering & Equipment	41	78	7	12
Axelvalves AB, SAV-Danmark Trading A/S, Sigurd Sørum AS, MWS Ventil Service AB, Palmstierna Svenska AB och International Plastic System Ltd.	Flow Technology	54	108	11	21
AluFlex System AB och EssMed AB	Industrial Components	24	48	3	5
Carrab Industri AB, Ammertech BV, Douwes International BV och Precision Products Ltd.	Special Products	49	96	8	14
Effekt på koncernen		168	330	29	52
Förvärv genomförda 2007		105	221	19	36
Förvärv genomförda 2008		63	109	10	16
Effekt på koncernen		168	330	29	52

Om de förvärvade enheterna konsoliderats fr.o.m. 1 januari 2008 skulle nettoomsättningen för perioden januari t.o.m. juni ha uppgått till 3 275 mkr och EBITA för de första sex månaderna skulle ha uppgått till 410 mkr.

Förvärv efter rapportperiodens utgång

Indutrade har förvärvat samtliga aktier i Flintec Group AB med tillträde den 1 juli 2008. Flintec-koncernen omsätter ca 275 mkr och har ca 1 000 anställda, varav merparten (ca 800) vid Flintecs två tillverkningsenheter på Sri Lanka. Därutöver finns försäljnings- och konstruktionsbolag i USA och England samt säljbolag i Sverige och Tyskland. Preliminär förvärvskalkyl kommer att redovisas i delårsrapporten för kvartal tre.

MODERBOLAGETS RESULTATRÄKNING

- I SAMMANDRAG

Mkr	2008	2007	2008	2007	2007/08	2007
	apr-jun	apr-jun	jan-jun	jan-jun	rull 12 mån	jan-dec
Nettoomsättning	0	0	0	0	1	1
Bruttoresultat	0	0	0	0	1	1
Administrationskostnader	-11	-11	-21	-21	-39	-39
Övriga intäkter och kostnader	0	0	-1	0	0	1
Rörelseresultat	-11	-11	-22	-21	-38	-37
Finansiella intäkter och kostnader	-1	1	-4	-1	-6	-3
Resultat från andelar i koncernbolag	161	149	161	149	439	427
Resultat efter finansiella poster	149	139	135	127	395	387
Skatt	7	3	7	6	-68	-69
Periodens resultat	156	142	142	133	327	318
Avskrivning av materiella anläggningstillgångar	0	0	0	0	-1	-1

MODERBOLAGETS BALANSRÄKNING

- I SAMMANDRAG

Mkr	2008	2007	2007
	30-jun	30-jun	31-dec
Materiella anläggningstillgångar	2	2	2
Finansiella anläggningstillgångar	1 056	835	950
Kortfristiga fordringar	558	390	567
Likvida medel	12	5	9
Summa tillgångar	1 628	1 232	1 528
Eget kapital	668	558	743
Långfristiga skulder	375	287	296
Avsättningar	43	25	38
Kortfristiga räntebärande skulder	512	351	378
Kortfristiga räntefria skulder	30	11	73
Summa eget kapital & skulder	1 628	1 232	1 528

DEFINITIONER

Avkastning på operativt kapital	EBITA i procent av genomsnittligt operativt kapital.
Bruttomarginal	Bruttoresultat dividerat med nettoomsättningen.
EBITA	Rörelseresultat före avskrivningar av immateriella anläggningstillgångar.
EBITA marginal	EBITA i procent av periodens nettoomsättning.
Immateriella anläggningstillgångar	Goodwill, agenturer, varumärken, kundlistor, licenser, och hyresrätter.
Materiella anläggningstillgångar	Byggnader, mark, maskiner och inventarier.
Nettoinvesteringar	Inköp minus försäljningar av immateriella och materiella anläggningstillgångar exklusive vad som ingår i förvärv och avyttringar av dotterföretag och verksamheter.
Nettoskuldssättningsgrad	Räntebärande nettoskuld dividerat med eget kapital.
Operativt kapital	Räntebärande nettoskuld och eget kapital.
Resultat per aktie	Periodens resultat dividerat med genomsnittligt antal utestående aktier.
Räntebärande nettoskuld	Räntebärande skulder inkl pensions-skuld minus likvida medel.
Soliditet	Eget kapital i procent av balansomslutningen.

Indutrade i korthet

Indutrade marknadsför och säljer komponenter, system och tjänster med högt teknikinnehåll till industrin inom utvalda nischer. Koncernen skapar värde åt sina kunder genom att strukturera värdekedjan och effektivisera kundernas användning av tekniska komponenter och system. För koncernens leverantörer skapas värde genom att de erbjuds en effektiv försäljningsorganisation med hög teknisk kompetens samt upparbetade kundrelationer.

Indutrades verksamhet kännetecknas bland annat av:

- Tekniskt avancerade produkter för repetitiva behov.
- Tillväxt genom en strukturerad och väl beprövad förvärvsstrategi.
- Decentraliserad organisation präglad av entreprenörskap.

Koncernen är uppdelad i fyra affärsområden:

Engineering & Equipment, Flow Technology, Industrial Components och Special Products.

Koncernens finansiella mål är att växa 10 procent, uppnå 8 procent EBITA-marginal och nå en avkastning på operativt kapital om 25 procent över en konjunkturcykel.

Indutrade är noterat på OMX Nordic Exchange Stockholm AB.