

Halvårsrapport 2008



 **Nordfyns Bank**
www.nordfynsbank.dk

Dato : 31. juli 2008
Meddelelse nr. : 10/2008

Yderligere oplysninger:
A/S Nordfyns Bank, Adelgade 49, 5400 Bogense
Bankdirektør Petter Blondeau
Tlf. 59 48 93 00

Resultat før skat udgør 14,8 mio kr.

Resultat før skat forrenter primoegenkapitalen med 15,3% p.a.

Driftsindtægter udgør 58,8 mio. kr.

Omkostninger og driftsafskrivninger udgør 41,2 mio kr.

Basisindtjeningen udgør 15,4 mio. kr.

Nedskrivninger på udlån og hensættelser på garantier udgør 2,8 mio. kr.

7,7 % vækst i udlån og 6,8 % vækst i indlån.

Sammenfattende vurderes resultat og forretningsudvikling som tilfredsstillende

SELSKABSOPLYSNINGER	1
REPRÆSENTANTSKABET	1
BESTYRELSEN	1
DIREKTIONEN	1
REVISOR	1
LEDELSESBERETNING FOR 1. HALVÅR 2008	2
ANVENDT REGNSKABSPRAKSIS	5
RESULTATOPGØRELSE FOR HALVÅRET	6
BALANCE PR. ULTIMO PERIODEN	7
EGENKAPITALOPGØRELSE FOR 2008	8
PENGESTRØMSOPGØRELSE	9
NOTER TIL HALVÅRSREGNSKABET 2008	10
LEDELSESPÅTEGNING	18
KONCERNOVERSIGT	19
KONCERNENS ADRESSER	19

SELSKABSOPLYSNINGER, LEDELSE OG REVISION

SELSKABSOPLYSNINGER

SELSKAB

Aktieselskabet Nordfyns Bank
Adelgade 49
5400 Bogense

Hjemsted for hovedkontor: Bogense, Danmark.

CVR-nr.: 64865218

Telefon: 63811737

Telefax: 64813044

Internet: www.nordfynsbank.dk

E-mail: bank@nordfynsbank.dk

REPRÆSENTANTSKABET

Advokat Søren Olesen, Bogense (formand)
Direktør Søren Alrøe, Kerteminde (næstformand)
Købmand Lasse Andersen, Bogense
Agrarøkonom Morten Andersen, Smidstrup
Læge Jørn Bennedbæk, Bogense
Muremester Poul Bork-Johansen, Skåstrup
Advokat Jacob Christoffersen, junior, Bogense
Lektor Poul J. Christoffersen, Bogense
Seniorkonsulent Claus Dahlmann, Kerteminde
Skoleinspektør Jens Otto Dalhøj, Nørreby
Direktør Jens Gantris, Kerteminde
Seniorpartner Carsten H. Gjørtsvang, Odense
Malermester Henrik Hansen, Otterup
Revisor Ole Tastrup Hansen, Otterup
Salgschef Flemming Møllgaard Jensen, Morud
Registreret revisor Jørgen Kjeldsen, Harritslev
Guldsmed Per Mægaard, Bogense
Arkitekt Andreas Malmberg, Odense
Direktør Per Dollerup Mikkelsen, Strib
Direktør Jens Mogensen, Veflinge
Direktør Jan Nannestad, Sønderø
Automobilforhandler Allan Nielsen, Bogense
Havnefoged Poul Erik Nielsen, Bogense
Boghandler Ulla Nielsen, Otterup
El installatør Annika Nydal, Skamby
Entreprenør Lars Rasmussen, Bogense
Registreret revisor Charlotte Schmidt, Odense
Advokat Jens Erik Steinfeldt, Bogense

LEDELSESHVERV

**Bestyrelsesmedlemmers og direktionens ledelses-
hverv i andre danske aktieselskaber:**

Bestyrelsen:

Allan Nielsen:
Bilcentret - A. Nielsen A/S (direktør og bestyrelsesformand)
Bilcentret Nord ApS (direktør og bestyrelsesformand)
ANBC Holding ApS (direktør)

Lars Rasmussen:
BM Bogense A/S (direktør og bestyrelsesmedlem)
BM Bogense holding ApS (direktør)

Per Mægaard:
Nordfyns Erhvervsselskab A/S (bestyrelsesmedlem)

Arne Jørgensen:
Nordfyns Erhvervsselskab A/S (bestyrelsesmedlem)

Direktionen:

Petter Blondeau:
Dansk Lokalleasing A/S (bestyrelsesmedlem)

BESTYRELSEN

Automobilforhandler Allan Nielsen, Bogense (formand)
Guldsmed Per Mægaard, Bogense (næstformand)
Entreprenør Lars Rasmussen, Bogense
Bankassistent Birgit Andersen, Otterup **
Salgschef Flemming Møllgaard Jensen, Morud
Underdirektør Arne Jørgensen, Bogense **

** *Medarbejdervalgt repræsentant*

DIREKTIONEN

Administrerende direktør Petter Blondeau.

REVISOR

DELOITTE Statsautoriseret Revisionsaktieselskab

LEDELSESBERETNING FOR 1. HALVÅR 2008

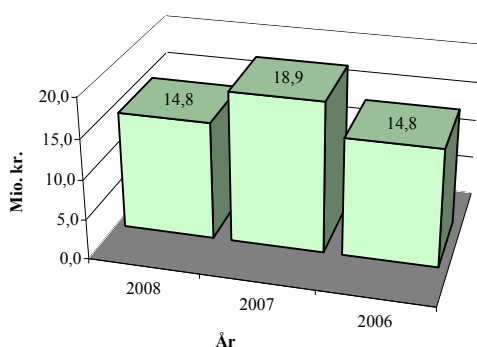
Tilfredsstillende resultat.

Nordfyns Bank A/S har for 1. halvår 2008 opnået et resultat før skat på 14,8 mio. kr. mod 18,9 mio. kr. i den tilsvarende periode året før.

Basisindtjeningen, opgjort som resultat før kursreguleringer, nedskrivninger på udlån og tilgodehavender og skat, blev på 15,4 mio. kr., og ligger dermed i den øvre ende af den tidligere udmelding for hele 2008 i intervallet 25 - 30 mio. kr.

Bankens ledelse betragter resultatet som tilfredsstillende.

Resultat før skat efter 1. halvår



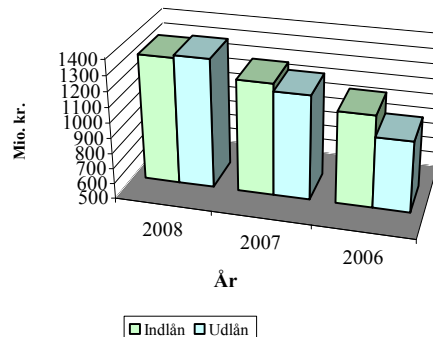
Bruttoindtjening/Forretningsomfang

På trods af en fortsat skærpet konkurrencesituation, er det glædeligt, at vi i koncernen også i 1. halvår 2008 har været i stand til, at imødegå udviklingen med en forøgelse af forretningsomfanget. I tilknytning til udviklingen i forretningsomfanget, er det i det fremadrettede perspektiv ligeledes positivt, at der fortsat er en meget tilfredsstillende udvikling i tilgangen af nye kunder.

Det fremgangsrige aktivitetsniveau i 1. halvår 2008 afspejler sig ikke fuldt ud på koncernens nettorent- og gebyrindtægter, idet konkurrencesituationen inden for banksektoren er intensiv, samtidig med det er forbundet med større omkostninger at få stillet likviditet og kapital til rådighed. Konsekvensen er en faldende rentemarginal, således at det stigende forretningsomfang ikke fuldt ud får effekt på netto renteindtægter.

Ved fondsbørsmeddelelse 5-2008, dateret 7 marts 2008, meddelte vi om en ændret samarbejdsaftale med Nykredit angående efterbetalingen for salget af Totalkredit. Efterbetalingen er i 1. halvår indregnet med 6,9 mio. kr. under posten kursreguleringer.

Ud- og indlån efter 1. halvår

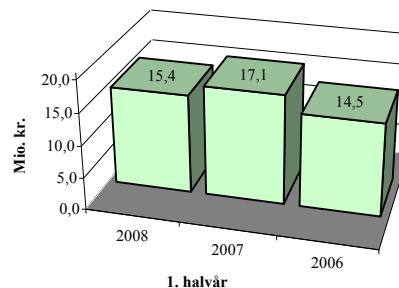


I 1. halvår 2008 udgør tab og nedskrivninger 2,8 mio. kr. Koncernen har også i 1. halvår 2008 oplevet moderate tab og behov for nedskrivninger på udlån og hensættelser på garantier. Det fortsat lave nedskrivnings- og hensættelsesbehov er en følge af de, trods alt, fortsat positivt balancerede økonomiske konjunkturførhold og en bevidst fokusering på kreditkvaliteten i koncernens udlånsportefølje.

Bankens udlånsportefølje består af en stor spredning på sektorer og brancher og indeholder ikke eksponering mod deltagelse i handel med- eller finansiering af pantebreve, eller tilsvarende handel med- eller finansiering af større developer ejendomme og lign.

Bankens datterselskab, Nordfyns Finans A/S, har i 1. halvår 2008 bidraget til koncernresultatet med 2,4 mio. kr. før skat. Resultatet i datterselskabet er, som i banken, baseret på et generelt øget forretningsomfang. Den intense konkurrence i den finansielle sektor kan også aflæses i datterselskabet i form af lavere rentemarginaler, ligesom resultatet for 1. halvår 2008 indeholder moderate nedskrivninger modsat en mindre indtægtsførsel i den tilsvarende periode i 2007.

Basis indtjeningen for 1. halvår



Egenkapital og likviditet

Koncernens basiskapital, opgjort i henhold til bekendtgørelse om kapitaldækning, udgør ved udgangen af 1. halvår 2008 276,6 mio. kroner mod 281,3 mio. kroner ved udgangen af 2007. Bankens supplerende kapital udgør ved udgangen af halvåret 99,9 mio. kroner, hvilket er samme beløb som ultimo sidste år. Koncernens solvensprocent er beregnet til 15,0 mod 15,3 ved udgangen af 2007. Lovgivningens krav er 8 %. Ledelsens interne beregning af solvensbehovet opgøres løbende og er senest opgjort til 6,4%.

I forbindelse med ændringen af Samarbejdsaftalen med Totalkredit/Nykredit ophørte banken fra 1. april 2008 med at stille garanti

for realkreditlån ydet af Totalkredit. Eventuelle tab på lån formidlet af banken til Totalkredit vil blive modregnet i den fremtidige indtjening.

Koncernens egenkapital udgør ved udgangen af 1. halvår 2008 197,2 mio. kroner.

Koncernens likviditet er god, og nøgletallet "overdækning i forhold til lovkrav om likviditet" er på 160 % mod 100 % ved udgangen af 2007.

Halvårets resultat efter skat, udgør 11,2 mio. kroner.

Forventninger til året 2008

Overordnet forventer vi, at der i den resterende del af 2008 vil være en fortsat aftagende vækst i dansk økonomi. Vores forventninger til den økonomiske udvikling er primært tillagt vores vurderinger af konsekvenserne af den aftagende økonomiske udvikling blandt Danmarks betydeligste samhandelspartnere samt den herskende usikkerhed på de finansielle markeder, hvor begge forhold vil medvirke til et lavere aktivitetsniveau i den hjemlige økonomi.

Uagtet vores forventninger til den økonomiske udvikling vil være på et mere afdæmpet niveau, er aktivitetsniveauet i samfundet fortsat på et fornuftigt niveau, herunder fuld beskæftigelse, hvilket

vi forventer, fortsat vil influere positivt på vores muligheder for at forøge vores forretningsomfang i 2008.

Vi er fortsat af den opfattelse, at konkurrencesituationen blandt udbydere af finansielle ydelser også i den resterende del af 2008 vil skærpes. Som en konsekvens af den skærpede konkurrence, forventer vi, at vores stigning i forretningsomfanget fra ind- og udlån, indtjeningsmæssigt, vil blive delvist udlignet af dette forhold. Ligeledes forventer vi, at roen på de finansielle markeder vil indebære, at vores fundingomkostninger for året som helhed vil være svagt stigende.

For året 2008 forventes fortsat en basisindtjening, opgjort som resultat før kursreguleringer, nedskrivninger og hensættelser samt skat, i niveauet 25 - 30 mio. kroner.

Begivenheder efter balancedagen

Der er ikke indtrådt forhold efter balancedagen, der er af betydning for bedømmelsen af halvårsrapporten.

Nordfyns Bank-koncernen

	Halvår 2008	Halvår 2007	Halvår 2006	Halvår 2005	Halvår 2004*
Hoved- og nøgletal					
Resultatopgørelse					
Netto rente- og gebyrindtægter	52.093	50.658	44.688	38.317	38.172
Kursreguleringer	2.122	4.088	646	5.553	2.239
Udgifter til personale og administration	-39.334	-35.964	-30.874	-25.687	-23.881
Nedskrivninger på udlån og tilgodehavender mv.	-2.772	-2.279	-183	-4.112	-6.666
Resultat af kapitalandele i associerede og tilknyttede virksomheder	0	28	0	0	0
Periodens resultat	11.165	14.946	10.831	8.833	6.824
Balance					
Udlån	1.347.096	1.184.430	965.555	745.392	674.125
Egenkapital	197.199	187.972	161.201	138.363	122.161
Aktiver i alt	2.006.212	1.747.654	1.393.540	1.244.249	1.120.200
Nøgletal					
Solvensprocent	15,0	15,1	11,8	13,2	16,7
Kernekapitalprocent	9,8	9,6	9,5	10,0	12,0
Egenkapitalforrentning før skat	7,6	10,3	9,6	11,5	8,3
Egenkapitalforrentning efter skat	5,7	8,2	6,9	6,5	5,6
Indtjening pr. omkostningskrone	1,3	1,5	1,5	1,5	1,3
Renterisiko	1,6	0,6	1,2	2,3	1,0
Valutaposition	7,7	5,8	3,5	2,3	1,8
Valutarisiko	0,0	0,0	0,0	0,0	0,0
Udlån i forhold til indlån	1,0	1,0	0,9	0,8	0,8
Udlån i forhold til egenkapital	6,8	6,3	6,0	5,4	5,5
Periodens udlånsvækst	7,7	8,4	19,6	10,4	6,8
Overdækning i forhold til lovkrav om likviditet	157,4	105,7	78,3	159,9	184,1
Summen af store engagementer	12,4	0,0	33,9	0,0	13,1
Periodens nedskrivningsprocent	0,1	0,1	0,0	0,3	0,6

*) Reglerne for udarbejdelse af regnskaber blev ændret i 2005. Oversigten over hoved- og nøgletal for 2007, 2006, 2005 og 2004 er udarbejdet i overensstemmelse med de ændrede regler, dog er sammenligningstal for 2004 er ikke tilpasset vedrørende finansielle aktiver og forpligtelser.

Nordfyns Bank					
	Halvår 2008	Halvår 2007	Halvår 2006	Halvår 2005	Halvår 2004*
Hoved- og nøgletal					
Resultatopgørelse					
Netto rente- og gebyrindtægter	49.297	47.983	41.192	36.299	34.241
Kursreguleringer	2.122	4.088	646	5.553	2.213
Udgifter til personale og administration	-35.973	-33.216	-28.496	-24.050	-22.087
Nedskrivninger på udlån og tilgodehavender mv.	-1.349	-2.381	-645	-3.929	-6.342
Resultat af kapitalandele i associerede og tilknyttede virksomheder	2.397	3.988	3.279	2.559	2.908
Periodens resultat	11.165	14.946	10.831	8.833	6.824
Balance					
Udlån	1.303.451	1.134.895	913.714	703.387	624.436
Egenkapital	197.199	171.972	161.201	138.363	122.161
Aktiver i alt	1.975.409	1.711.361	1.355.335	1.213.507	1.083.391
Nøgletal					
Solvensprocent	15,1	15,6	12,1	13,3	17,0
Kernekapitalprocent	9,9	9,9	9,7	10,1	12,2
Egenkapitalforrentning før skat	7,6	10,3	9,6	11,5	8,3
Egenkapitalforrentning efter skat	5,7	8,2	6,9	6,5	5,6
Indtjening pr. omkostningskrone	1,4	1,5	1,5	1,5	1,4
Renterisiko	1,4	0,6	1,0	2,3	1,0
Valutaposition	7,8	5,8	3,5	2,3	1,8
Valutarisiko	0,0	0,0	0,0	0,0	0,0
Udlån i forhold til indlån	1,0	0,9	0,8	0,8	0,8
Udlån i forhold til egenkapital	6,6	6,0	5,7	5,1	5,1
Periodens udlånsvækst	7,7	9,0	20,3	12,9	7,9
Overdækning i forhold til lovkrav om likviditet	161,0	108,9	82,0	164,9	191,8
Summen af store engagementer	12,5	0,0	34,1	0,0	0,0
Periodens nedskrivningsprocent	0,1	0,1	0,1	0,3	0,6
Nøgletal pr aktie (Kr. pr. aktie á 100 kr.)					
Periodens resultat pr. aktie	51	69	50	41	31
Indre værdi pr. aktie	911	854	732	627	555
Udbytte pr. aktie	20	20	20	20	20
Børskurs/periodens resultat pr. aktie	18,7	24,4	21,8	24,5	26,1
Børskurs/indre værdi pr. aktie	1,1	2,0	1,6	1,5	1,5

*) Reglerne for udarbejdelse af regnskaber blev ændret i 2005. Oversigten over hoved- og nøgletal for 2007, 2006, 2005 og 2004 er udarbejdet i overensstemmelse med de ændrede regler, dog er sammenligningstal for 2004 er ikke tilpasset vedrørende finansielle aktiver og forpligtelser.

ANVENDT REGNSKABSPRAKSIS

Koncernhalvårsregnskabet er aflagt i overensstemmelse med IAS 34, præsentation af delårsregnskaber som godkendt af EU og IFRS-bekendtgørelsen for finansielle virksomheder for så vidt angår koncernhalvårsregnskabet og lov om finansiell virksomhed herunder bekendtgørelse om finansielle rapporter for kreditinstitutter og fondsmæglerselskaber m.fl. for så vidt angår moderselskabets halvårsregnskab. Halvårsrapporten er herudover aflagt i overensstemmelse med yderligere danske oplysningskrav til delårsrapporter for børsnoterede finansielle selskaber.

Den i delårsrapporten anvendte regnskabspraksis er uændret i forhold til den i bankens årsrapport for 2007 anvendte regnskabspraksis. Årsrapporten for 2007 blev udarbejdet i overensstemmelse med International Financial Reporting Standards (IFRS) som er godkendt af EU samt yderligere danske oplysningskrav til børsnoterede finansielle virksomheder. Vi henviser til årsrapporten for 2007 for nærmere beskrivelse af den anvendte regnskabspraksis, herunder definitionerne på de angivne nøgletal, der er beregnet i overensstemmelse med regnskabsbekendtgørelsens definitioner.

Følgende nye og ændrede standarder og fortolkningsbidrag er trådt i kraft for regnskabsåret 2008:

- o IFRIC 11, IFRS 2 - Group and Treasury Share Transactions
- o IFRIC 12, Service Concession Arrangements
- o IFRIC 14, IAS 19 - The limit on a Defined Benefit Asset, Minimum Funding Requirements and their interaction.

Anvendelsen af disse nye og ændrede standarder og fortolkningsbidrag har ikke medført ændringer i anvendt regnskabspraksis for så vidt angår indregning og måling. Delårsrapporten aflægges i danske kroner (DKK), der er moder-virksomhedens funktionelle valuta.

RESULTATOPGØRELSE FOR HALVÅRET

Note	Nordfyns Bank koncern		Nordfyns Bank	
	30.06.2008	30.06.2007	30.06.2008	30.06.2007
	t.kr.	t.kr.	t.kr.	t.kr.
1 Renteindtægter	66.059	54.052	61.156	49.403
2 Renteudgifter	-26.261	-17.984	-26.262	-17.984
Netto renteindtægter	39.798	36.068	34.894	31.419
Udbytte af aktier mv.	608	540	608	540
3 Gebyrer og provisionsindtægter	15.257	17.123	14.457	16.495
Afgivne gebyrer og provisionsudgifter	-3.570	-3.073	-662	-471
Netto rente- og gebyrindtægter	52.093	50.658	49.297	47.983
4 Kursreguleringer	2.122	4.088	2.122	4.088
5 Andre driftsindtægter	4.581	4.143	87	79
6 Udgifter til personale og administration	-39.334	-35.964	-35.973	-33.216
Af- og nedskrivninger på immaterielle og materielle aktiver	-1.770	-1.656	-1.661	-1.523
Andre driftsudgifter	-141	-152	-141	-152
7 Nedskrivninger på udlån og tilgodehavender mv.	-2.772	-2.279	-1.349	-2.381
8 Resultat af kapitalandele i associerede og tilknyttede virksomheder	0	28	2.397	3.988
Resultat før skat	14.779	18.866	14.779	18.866
9 Skat	-3.614	-3.920	-3.614	-3.920
Periodens resultat	11.165	14.946	11.165	14.946
Resultat pr. aktie				
10 Resultat pr. aktie, (kr.)	51	68		
10 Resultat pr. aktie, udvandet (kr.)	51	68		

BALANCE PR. ULTIMO PERIODEN

Note	Nordfyns Bank koncern		Nordfyns Bank		
	30.06.2008	31.12.2007	30.06.2008	31.12.2007	
	t.kr.	t.kr.	t.kr.	t.kr.	
AKTIVER					
	Kassebeholdning og anfordringstilgodehavender hos centralbanker	160.197	129.629	160.197	129.629
11	Tilgodehavender hos kreditinstitutter og centralbanker	274.988	166.176	274.988	166.176
12	Udlån og andre tilgodehavender til amortiseret kostpris	1.347.096	1.251.143	1.303.451	1.210.543
	Obligationer til dagsværdi	114.974	108.319	114.974	108.319
	Aktier mv.	50.450	48.537	50.447	48.534
	Kapitalandele i associerede virksomheder	238	238	238	238
	Kapitalandele i tilknyttede virksomheder	0	0	12.622	10.800
	Domicilejendomme	33.951	34.366	33.951	34.366
	Øvrige materielle aktiver	8.076	8.622	7.414	7.955
	Aktuelle skatteaktiver	1.419	972	994	719
	Udskudte skatteaktiver	0	0	1.610	1.610
	Aktiver i midlertidig besiddelse	992	0	992	0
13	Andre aktiver	11.963	11.588	11.662	16.669
	Periodeafgrænsningsposter	1868	346	1.869	347
	Aktiver i alt	2.006.212	1.759.936	1.975.409	1.735.905
PASSIVER					
Gæld					
	Gæld til kreditinstitutter og centralbanker	319.041	180.276	319.041	180.276
14	Indlån og anden gæld	1.328.821	1.243.879	1.316.488	1.231.138
15	Andre passiver	46.781	34.085	38.549	25.679
	Periodeafgrænsningsposter	7.509	234	155	234
	Gæld i alt	1.702.152	1.458.474	1.674.233	1.437.327
Hensatte forpligtelser					
	Hensættelser til pensioner og lignende forpligtelser	2.988	2.988	2.988	2.988
	Hensættelser til udskudt skat	2.884	2.884	0	0
16	Hensættelser til tab på garantier	1.028	2.433	1.028	2.433
	Hensatte forpligtelser i alt	6.900	8.305	4.016	5.421
17	Efterstillede kapitalindskud	99.961	99.941	99.961	99.941
Egenkapital					
	Aktiekapital	22.000	22.000	22.000	22.000
	Overkurs ved emission	11.706	11.706	11.706	11.706
	Opskrivningshenlæggelser	500	500	500	500
	Andre reserver				
	Lovpligtige reserver	0	0	7.822	6.000
	Overført overskud	162.993	159.010	155.171	148.610
	Foreslået udbytte for regnskabsåret	0	0	0	4.400
	Egenkapital i alt	197.199	193.216	197.199	193.216
	Passiver i alt	2.006.212	1.759.936	1.975.409	1.735.905
18	Egne aktier				
19	Eventualforpligtelser				

EGENKAPITALOPGØRELSE FOR 2008

EGENKAPITALOPGØRELSE FOR 2008

Nordfyns Bank-koncernen

	Aktie- kapital t.kr.	Overkurs ved emission t.kr.	Opskriv- ningshen- læggelser t.kr.	Overført resultat t.kr.	I alt t.kr.
Egenkapital 01.01.2007	22.000	11.706	500	142.876	177.082
Periodens resultat	0	0	0	14.946	14.946
Samlet indkomst der kan indregnes på egenkapitalen	0	0	0	14.946	14.946
Udbetalt udbytte	0	0	0	-4.400	-4.400
Køb af egne aktier	0	0	0	-11.667	-11.667
Salg af egne aktier	0	0	0	12.011	12.011
Øvrige transaktioner	0	0	0	-4.056	-4.056
Egenkapital 30.06.2007	22.000	11.706	500	153.766	187.972
Egenkapital 01.01.2008	22.000	11.706	500	159.010	193.216
Periodens resultat	0	0	0	11.165	11.165
Samlet indkomst der kan indregnes på egenkapitalen	0	0	0	11.165	11.165
Udbetalt udbytte	0	0	0	-4.367	-4.367
Køb og salg af egne aktier	0	0	0	-3.705	-3.705
Aktiebaseret vederlæggelse	0	0	0	890	890
Øvrige transaktioner	0	0	0	-7.182	-7.182
Egenkapital 30.06.2008	22.000	11.706	500	162.993	197.199

Nordfyns Bank

	Aktie- kapital t.kr.	Overkurs ved emission t.kr.	Opskriv- ningshen- læggelser t.kr.	Nettoop- skrivning efter indre værdi- metode t.kr.	Overført overskud t.kr.	Foreslået udbytte t.kr.	I alt t.kr.
Egenkapital 01.01.2007	22.000	11.706	500	6.000	132.476	4.400	177.082
Periodens resultat	0	0	0	3.508	11.438	0	14.946
Samlet indkomst der kan indregnes på egenkapitalen	0	0	0	3.508	11.438	0	14.946
Udbetalt udbytte	0	0	0	0	0	-4.399	-4.399
Køb salg og udbytte af egne aktier	0	0	0	0	344	-1	343
	0	0	0	0	344	-4.400	-4.056
Egenkapital 30.06.2007	22.000	11.706	500	9.508	144.258	0	187.972
Egenkapital 01.01.2008	22.000	11.706	500	6.000	148.610	4.400	193.216
Periodens resultat	0	0	0	1.822	9.343	0	11.165
Samlet indkomst der kan indregnes på egenkapitalen	0	0	0	1.822	9.343	0	11.165
Udbetalt udbytte	0	0	0	0	0	-4.367	-4.367
Køb salg og udbytte af egne aktier	0	0	0	0	-3.672	-33	-3.705
Aktiebaseret vederlæggelse	0	0	0	0	890	0	890
	0	0	0	0	-2.782	-4.400	-7.182
Egenkapital 30.06.2008	22.000	11.706	500	7.822	155.171	0	197.199

PENGESTRØMSOPGØRELSE

	Nordfyns Bank koncern	
	1.1 - 30.6. 2008	1.1 - 30.6. 2007
	t.kr.	t.kr.
Resultat før skat	14.779	18.866
Nedskrivninger på udlån mv.	2.772	2.279
Resultat af associerede virksomheder	0	-28
Af- og nedskrivninger på materielle aktiver	1.770	1.656
Regulering af hensættelser til tab på garantier	-1.405	136
Betalt skat, netto	-4.061	-3.788
Forskydning i driftskapital		
Udlån, reguleret for periodens nedskrivninger mv.	-98.725	-94.356
Indlån	84.942	72.202
Kreditinstitutter, netto	131.336	79.455
Værdipapirer	-8.568	-19.456
Øvrige aktiver og passiver, netto	17.102	25.473
Pengestømme vedrørende drift	139.942	82.439
Køb af materielle anlægsaktiver	-809	-3.962
Pengestrømme vedrørende investeringer	-809	-3.962
Udbetalt udbytte fra forrige år	-4.367	-4.400
Køb og salg af egne aktier	-2.815	344
Pengestrømme vedrørende finansiering	-7.182	-4.056
Ændring i likvider	131.951	74.421
Likvider, primo	272.526	251.755
Likvider, ultimo	404.477	326.176
Likvider, ultimo		
Kassebeholdning og anfordringstilgodehavender fra centralbanker	160.197	140.302
Tilgodehavender hos kreditinstitutter og centralbanker	274.988	210.543
	435.185	350.845
Heraf tilgodehavender hos kreditinstitutter og centralbanker med forfald efter 3 måneder	-30.708	-24.669
	404.477	326.176

NOTER TIL HALVÅRSREGNSKABET 2008

	Nordfyns Bank koncern		Nordfyns Bank	
	30.06.2008	30.06.2007	30.06.2008	30.06.2007
	t.kr.	t.kr.	t.kr.	t.kr.
Note 1 Renteindtægter				
Tilgodehavender hos kreditinstitutter og centralbanker	5.445	4.467	5.444	4.467
Udlån	58.358	48.111	53.498	43.537
Obligationer	1.928	1.293	1.928	1.293
Afledte finansielle instrumenter, valutakontrakter	273	96	273	96
Øvrige renteindtægter	55	85	13	10
	66.059	54.052	61.156	49.403
Note 2 Renteudgifter				
Gæld til kreditinstitutter og centralbanker	4.051	1.583	4.051	1.583
Indlån	19.118	13.701	19.119	13.701
Efterstillede kapitalindskud	3.086	2.699	3.086	2.699
Øvrige renteudgifter	6	1	6	1
	26.261	17.984	26.262	17.984
Note 3 Gebyrer og provisionsindtægter				
Værdipapirhandel og depoter	3.742	6.108	3.742	6.108
Betalingsformidling	2.488	2.307	2.488	2.307
Lånesagsgebyrer	1.567	2.002	1.366	1.619
Garantiprovision	4.351	3.686	4.351	3.686
Øvrige gebyrer og provisioner	3.109	3.020	2.510	2.775
	15.257	17.123	14.457	16.495
Note 4 Kursreguleringer				
Obligationer	-2.603	601	-2.603	601
Aktier mv.	4.472	3.372	4.472	3.372
Valuta, rente mv.	269	142	269	142
Afledte finansielle instrumenter	-16	-27	-16	-27
	2.122	4.088	2.122	4.088
Note 5 Andre driftindtægter				
Salg af leasingaktiver	4.494	4.064	0	0
Øvrige driftsindtægter	87	79	87	79
	4.581	4.143	87	79
Note 6 Udgifter til personale og administration				
Lønninger og vederlag til bestyrelse, direktion og repræsentantskab				
Lønninger og vederlag til direktion	1.058	843	1.058	843
Pensionsbidrag og social sikring til direktion	101	81	101	81
Bestyrelse	190	193	185	183
Repræsentantskab	78	79	78	79
	1.427	1.196	1.422	1.186
Personaleudgifter				
Lønninger	18.476	16.463	16.340	14.700
Pensioner	1.972	1.753	1.727	1.563
Udgifter til social sikring	1.264	1.320	1.139	1.208
	21.712	19.536	19.206	17.471
Øvrige administrationsomkostninger	16.195	15.232	15.345	14.559
Udgifter til personale og administration i alt	39.334	35.964	35.973	33.216
Det gennemsnitlige antal heltidsbeskæftigede	87	83	78	76

Nordfyns Bank koncern		Nordfyns Bank	
30.06.2008	30.06.2007	30.06.2008	30.06.2007
t.kr.	t.kr.	t.kr.	t.kr.

Aktiebaseret vederlæggelse

Koncernens ansatte har i 2007 og 2008 modtaget bonus som følge af bankens tilfredsstillende resultater. Bonusbeløbene er vederlagt i aktier i Nordfyns Bank. Aktierne er tildelt vederlagsfrit. Det samlede bonusbeløb er indregnet som personaleomkostning i resultatopgørelsen.

Medarbejderne har fået tildelt følgende aktier:

Antal tildelte aktier (stk)	782	503	782	452
Dagsværdi på tildelingstidspunktet (t.kr.)	890	722	890	648

Værdien af de tildelte aktier er fastsat til børskursen på tildelingsdagen.

Note 7 Nedskrivninger på udlån og tilgodehavender

Nedskrivninger/hensættelser i året	3.864	3.178	2.186	3.219
Rente af nedskrevne fordringer	-1.041	-604	-754	-556
Tabsbogført, ej dækket af nedskrivninger og hensættelser	463	112	109	59
Indgået på tidligere afskrevne fordringer	-514	-407	-192	-341
	2.772	2.279	1.349	2.381

Note 8 Resultat af kapitalandele i associerede og tilknyttede virksomheder

Resultat af kapitalandele i associerede virksomheder	0	28	0	28
Resultat af kapitalandele i tilknyttede virksomheder	0	0	2.397	3.960
	0	28	2.397	3.988

Note 9 Skat

Skat af periodens indkomst	3.547	5.062	2.972	3.630
Andel af skat i tilknyttede virksomheder	0	0	575	453
Ændring i udskudt skat	0	-1.142	0	-163
Regulering af tidligere års skat	67	0	67	0
	3.614	3.920	3.614	3.920

Effektiv skatteprocent (pct.)

Selskabsskatteprocent	25,0	25,0	25,0	25,0
Ikke skattepligtige indtægter og ikke fradragsberettigede omkostninger	-1,0	-1,6	-1,0	-1,6
Skat vedrørende tidligere år	0,4	0,0	0,4	0,0
Ændring af skatteprocent	0,0	-2,6	0,0	-2,6
	24,4	20,8	24,4	20,8

Note 10 Resultat pr. aktie

Beregning af resultat pr. aktie er baseret på følgende grundlag

Resultat til bankens aktionærer	11.165	14.946
Gennemsnitligt antal udstedte aktier (stk.)	220.000	220.000
Gennemsnitligt antal egne aktier (stk.)	-2.215	-406
Antal aktier anvendt til beregning af resultat pr. aktie (stk.)	217.786	219.594
Resultat pr. aktie (kr.)	51,27	68,06
Resultat pr. aktie, udvandet (kr.)	51,27	68,06

Udbytte

Den 18. marts 2008 blev udbetalt ordinært udbytte til aktionærerne på 4.400 t.kr., svarende til 20 kr. pr. aktie (2007: 4.400 t.kr., svarende til 20 kr. pr. aktie).

	Nordfyns Bank koncern		Nordfyns Bank	
	30.06.2008	31.12.2007	30.06.2008	31.12.2007
	t.kr.	t.kr.	t.kr.	t.kr.
Note 11 Tilgodehavender hos kreditinstitutter og centralbanker				
Tilgodehavender på opsigelse hos centralbanker	219.814	109.909	219.814	109.909
Tilgodehavender hos kreditinstitutter	55.174	56.267	55.174	56.267
	274.988	166.176	274.988	166.176
Note 12 Udlån og andre tilgodehavender til amortiseret kostpris				
Nedskrivninger på udlån				
Individuelle nedskrivninger primo	30.207	25.869	29.029	25.306
Nedskrivninger i perioden	12.319	11.344	10.248	10.619
Tilbageførsel af nedskrivninger, tidligere år	-6.263	-5.684	-5.742	-5.605
Værdiregulering af overtagne aktiver	0	-350	0	-350
Tabsbogført dækket af tidligere nedskrivninger	-4.797	-972	-4.404	-941
Individuelle nedskrivninger ultimo	31.466	30.207	29.131	29.029
Gruppevise nedskrivninger primo	1.567	66	1.567	66
Nedskrivninger i perioden	0	1.567	0	1.567
Tilbageførsel af nedskrivninger, tidligere år	-914	-66	-914	-66
Gruppevise nedskrivninger ultimo	653	1.567	653	1.567
Nedskrivninger på udlån, i alt	32.119	31.774	29.784	30.596
Nedskrivninger på udlån	32.119	31.774	29.784	30.596
Hensættelser på garantier	1.028	2.433	1.028	2.433
Nedskrivnings- og hensættelsessaldo	33.147	34.207	30.812	33.029
Akkumulerede nedskrivninger på udlån og garantidebitorer i pct. af udlån og garantier ultimo året	1,8	1,5	1,7	1,5
Note 13 Andre aktiver				
Tilgodehavender renter	5.473	5.402	5.974	5.809
Positiv markedsværdi af afledte finansielle instrumenter	1.497	893	1.497	893
Øvrige aktiver	4.993	5.293	4.191	9.967
	11.963	11.588	11.662	16.669
Note 14 Indlån og anden gæld				
På anfordring	768.576	816.754	768.576	816.754
Med opsigelsesvarsel	116.305	32.935	103.972	20.194
Tidsindskud	207.364	165.286	207.364	165.286
Særlige indlånsformer	236.576	228.904	236.576	228.904
	1.328.821	1.243.879	1.316.488	1.231.138
Note 15 Andre passiver				
Forskellige kreditorer	17.727	22.626	11.552	15.163
Skyldige renter	18.339	5.562	18.339	5.562
Negativ markedsværdi af afledte finansielle instrumenter	2.205	605	2.205	605
Øvrige passiver	8.510	5.292	6.453	4.349
	46.781	34.085	38.549	25.679
Note 16 Hensættelse til tab på garantier				
Hensættelser primo	2.433	2.212	2.433	2.212
Hensættelser i perioden	509	817	509	817
Tilbageførsel af hensættelser tidligere år	-1.914	-596	-1.914	-596
	1.028	2.433	1.028	2.433

	Nordfyns Bank koncern		Nordfyns Bank	
	30.06.2008	31.12.2007	30.06.2008	31.12.2007
	t.kr.	t.kr.	t.kr.	t.kr.
Note 17 Efterstillede kapitalindskud				
Supplerende kapital				
5,63%, forfald 24.06.2012 *)	19.961	19.941	19.961	19.941
Var.%, cibor + 1.7, forfald 29.10.2012 *)	15.000	15.000	15.000	15.000
Var.%, cibor + 1.5, forfald 01.07.2012 *)	15.000	15.000	15.000	15.000
Var.%, cibor + 1.1, forfald 14.11.2014 **)	50.000	50.000	50.000	50.000
	99.961	99.941	99.961	99.941

*) Kan førtidsindfries på kupondagen i 2009.

**) Kan førtidsindfries på kupondagen i 2011.

Efterstillede kapitalindskud, som medregnes ved opgørelse af basiskapitalen

100.000	100.000	100.000	100.000
---------	---------	---------	---------

Alle kapitalindskud er denomineret i DKK.

Note 18 Egne aktier

Banken kan i henhold til generalforsamlingsbeslutning af 12. marts 2008 erhverve maksimalt nominelt 2.200 t.kr. egne aktier, svarende til 10 % af aktiekapitalen, frem til 12. september 2009.

	Nominel værdi		Andel af aktiekapital	
	30.06.2008	30.06.2007	30.06.2008	30.06.2007
	t.kr.	t.kr.	Pct.	Pct.
Egne aktier 01.01.	99.100	48.500	0,45	0,22
Køb	774.200	802.200	3,52	3,65
Salg	-529.500	-818.000	-2,41	-3,72
Egne aktier 30.06.	343.800	32.700	1,56	0,15

Alle aktier har en nominel værdi på 100 kr.

	Nordfyns Bank koncern		Nordfyns Bank	
	30.06.2008	31.12.2007	30.06.2008	31.12.2007
	t.kr.	t.kr.	t.kr.	t.kr.
Note 19 Eventualforpligtelser				
Garantier				
Finansgarantier	356.190	375.871	356.190	375.871
Tabsgarantier for realkreditlån	113.248	428.330	113.248	428.330
Øvrige garantier	10.316	10.128	10.316	10.128
	479.754	814.329	479.754	814.329
Andre eventualforpligtelser	461	461	461	461

Finansgarantier er primært betalingsgarantier, og risikoen kan sidestilles med risikoen på kreditter.

Tabsgarantier for realkreditlån er typisk ydet for den yderste risiko af et realkreditlån til private og erhverv. Garantien ligger inden for 80% af ejendommens værdi for privatboliger, og inden for 60% af ejendommens værdi for erhvervsjendomme. Værdien er fastsat ved en individuel vurdering af en sagkyndig.

Øvrige garantier omfatter en række garantiformer med varierende risiko; eksempelvis arbejdsgarantier. Risikoen vurderes mindre end på for eksempel kreditter med variabel udnyttelse.

	Nordfyns Bank koncern		Nordfyns Bank	
	30.06.2008	31.12.2007	30.06.2008	31.12.2007
	t.kr.	t.kr.	t.kr.	t.kr.
Note 20 Solvensopgørelse og kapitalkrav				
Egenkapital iflg. regnskab	197.199	193.216	197.199	193.216
Urevideret resultat	-11.165		-9.343	
Foreslået udbytte		-4.400		-4.400
Opskrivning på ejendomme	-500	-500	-500	-500
Udsudte skatteaktiver	0	0	-1.610	-1.610
Kernekapital efter primære fradrag	185.534	188.316	185.746	186.706
Andre fradrag	-4.730	-3.780	-4.811	-3.860
Kernekapital efter fradrag	180.804	184.536	180.935	182.846
Efterstillede kapitalindskud	100.000	100.000	100.000	100.000
Opskrivning på ejendomme	500	500	500	500
Frdrag	-4.730	-3.780	-4.811	-3.860
Basiskapital efter fradrag	276.574	281.256	276.624	279.486
Vægtede poster med kredit-, modparts-, udvandings-, og leveringsrisiko	1.554.856	1.598.657	1.535.642	1.568.319
Vægtede poster med markedsrisiko	104.318	71.808	104.318	71.567
Vægtede poster med operationel risiko	189.743	170.859	179.011	161.962
Gruppevisse nedskrivninger under standardmetoden	-653	-1.567	-653	-1.567
Vægtede poster i alt	1.848.264	1.839.757	1.818.318	1.800.281
Solvensprocent	15,0	15,3	15,2	15,5
Kernekapital efter primære fradrag i procent af vægtede poster i alt	9,8	10,0	10,0	10,2

Note 21	Nærtstående parter	Nordfyns Bank koncern		Nordfyns Bank	
		30.06.2008	31.12.2007	30.06.2008	31.12.2007
		t.kr.	t.kr.	t.kr.	t.kr.

Som nærtstående parter anses dattervirksomheder og associerede virksomheder. Der henvises til koncernoversigten.

Som nærtstående parter anses ligeledes bankens direktion og bestyrelse samt nærtstående parter til disse.

Transaktioner med dattervirksomheder

Bankens renteindtægter	-	-	6.835	12.013
Administrationsvederlag	-	-	206	334
Udlån	-	-	271.746	240.373

Transaktioner mellem Nordfyns Bank og dattervirksomheder er elimineret ved konsolidering.

Transaktioner med associerede virksomheder

Bankens renteindtægter	0	4	0	4
Bankens renteudgifter	19	4	19	4
Udlån	0	28	0	28
Gæld til associerede virksomheder	1.476	192	1.476	192

Vederlag til ledelsen

Direktion

Lønninger	1.085	1.843	1.058	1.843
Bidragbaseret pension	101	180	101	180
Aktiebaseret vederlag	10	10	10	10

Bestyrelse

Bestyrelses honorar	190	385	185	365
---------------------	-----	-----	-----	-----

Øvrige transaktioner med ledelsen og deres nærtstående parter

Direktionen og nærtstående parter

Bankens renteudgifter	9	9	9	9
Bankens tilgodehavende, trukket beløb	3	0	3	0
Bankens tilgodehavende, trækingsret	30	0	30	0
Bankens gæld	450	313	450	313

Bestyrelse og nærtstående parter

Bankens renteindtægter	433	963	433	963
Bankens renteudgifter	18	16	18	16
Gebyrindtægter	7	16	7	16
Provisionsindtægter	22	14	22	14
Bankens tilgodehavende, trukket beløb	10.958	16.756	10.958	16.756
Bankens tilgodehavende, trækingsret	16.439	23.816	16.439	23.816
Bankens gæld	2.700	5.235	2.700	5.235
Garantistillelser	3.843	2.059	3.843	2.059

Alle rente- og gebyrsatser samt øvrige vilkår til nærtstående parter er ydet på markedsmæssige vilkår.

Rentesatsen for lån til bestyrelse og nærtstående parter ligger i 2008 i intervallet 5,75%-9,25% (5,75%-9,25% i 2007).

Rentesatsen for lån til dattervirksomheder og associerede virksomheder ligger i 2008 i intervallet 4,75%-9,75% (4,75%-9,75% i 2007).

Note 22 **Segmentoplysninger Nordfyns Bank-koncernen**

Beholdningsindtjeningen omfatter koncernens egenbeholdning af aktier og obligationer.

Leasing omfatter driften i det 100%-ejede datterselskab Nordfyns Finans A/S.

Totalkredit omfatter salget af bankens beholdning af aktier i Totalkredit A/S samt udløb af optioner i forbindelse med salget.

Øvrige omfatter ikke fordelte poster samt elimineringsposter.

Segmenter 1. halvår 2008

	Kunde relateret indtjening t.kr.	Beholdnings- indtjening t.kr.	Leasing t.kr.	Totalkredit t.kr.	Øvrige t.kr.	Nordfyns Bank koncernen t.kr.
Netto renteindtægter	32.966	1.928	4.904	0	0	39.798
Netto gebyrindtægter	13.795	608	-1.902	0	-206	12.295
Kursregulering	-1	-4.798	0	6.920	0	2.121
Øvrige indtægter	87		4.494	0	0	4.581
Bruttoindtjening	46.847	-2.262	7.496	6.920	-206	58.795
Omkostninger	-35.202	-911	-3.566	0	206	-39.473
Af- og nedskrivninger på immaterielle og materielle aktiver	-1.661	0	-110	0	0	-1.771
Nedskrivninger på udlån	-1.349	0	-1.423	0	0	-2.772
Resultat af kapitalandele i associerede virksomheder	0	0	0	0	0	0
Resultat før skat	8.635	-3.173	2.397	6.920	0	14.779
Indlån	1.316.488	0	12.333	0	0	1.328.821
Udlån	1.303.450	0	315391	0	-271.746	1.347.095
Kapitalandele i associerede virksomheder	0	238	0	0	0	238
Garantier	479.755	0	0	0	0	479.755
Obligationer og aktier	0	165.421	3	0	0	165.424
Aktiver i alt	1.809.751	165.659	317.282	0	-286.480	2.006.212
Forpligtelser i alt	1.778.210	0	304.660	0	-273.857	1.809.013
Tilgang, immaterielle og materielle aktiver	700	0	109	0	0	809
Antal medarbejdere	76	2	9			87

Segmenter 1. halvår 2007	Kunde			Nordfyns Bank		
	relateret indtjening t.kr.	Beholdnings- indtjening t.kr.	Leasing t.kr.	Totalkredit t.kr.	Øvrige t.kr.	koncernen t.kr.
Netto renteindtægter	29.836	1.293	4.649	290	0	36.068
Netto gebyrindtægter	16.024	540	-1.807	0	-167	14.590
Kursregulering	0	4.089	0	0	0	4.089
Øvrige indtægter	1	79	4.063	0	0	4.143
Bruttoindtjening	45.861	6.001	6.905	290	-167	58.890
Omkostninger	-32.444	-923	-2.916	0	167	-36.116
Af- og nedskrivninger på immaterielle og materielle aktiver	-1.524	0	-132	0	0	-1.656
Nedskrivninger på udlån	-2.382	0	103	0	0	-2.279
Resultat af kapitalandele i associerede virksomheder	0	28	0	0	0	28
Resultat før skat	9.511	5.106	3.960	290	0	18.867
Indlån	1.214.855	0	17.976	0	0	1.232.831
Udlån	1.133.171	0	276.688	0	-225.429	1.184.430
Kapitalandele i associerede virksomheder	0	226	0	0	0	226
Garantier	864.361	0	0	0	0	864.361
Obligationer og aktier	0	155.079	3	0	0	155.082
Aktiver i alt	1.555.730	155.305	278.725	0	-242.106	1.747.654
Forpligtelser i alt	1.518.762	0	263.760	0	-222.840	1.559.682
Tilgang, immaterielle og materielle aktiver	3.654	0	100	0	0	3.754
Antal medarbejdere	74	2	7			83

Der gives ikke oplysning om geografiske markeder (sekundær segmentoplysning), da koncernen udelukkende driver virksomhed i Danmark.

Transaktioner mellem segmenterne er opgjort til faktiske afregningspriser, som svarer til vurderede markedspriser for de pågældende tjenesteydelser m.v.

LEDELSESPÅTEGNING

Bestyrelsen og direktionen har dags dato behandlet og godkendt halvårsrapporten for 1. januar – 30. juni 2008 for Aktieselskabet Nordfyns Bank.

Koncernhalvårsregnskabet er aflagt i overensstemmelse med IAS 34, præsentation af delårsregnskaber som godkendt af EU for så vidt angår koncernhalvårsregnskabet og lov om finansiell virksomhed herunder bekendtgørelse om finansielle rapporter for kreditinstitutter og fondsmæglerselskaber m.fl for så vidt angår moderselskabets halvårsregnskab. Halvårsrapporten er herudover aflagt i overensstemmelse med yderligere danske oplysningskrav til delårsrapporter for børsnoterede finansielle selskaber.

Vi anser den valgte regnskabspraksis for hensigtsmæssig, således at halvårsrapporten giver et retvisende billede af koncernens og moderselskabets aktiver og passiver og finansielle stilling pr. 30. juni 2008 samt af resultatet af koncernens og moderselskabets aktiviteter og koncernens pengestrømme for første halvår af 2008

Vi anser ledelsesberetningen for at indeholde en retvisende gennemgang af udviklingen i bankens og koncernens aktiviteter og økonomiske forhold samt en beskrivelse af de væsentligste risici og usikkerhedsfaktorer, som banken og koncernen kan påvirkes af.

Halvårsrapporten er ikke revideret eller gennemgået af selskabets revisor.

Bogense, den 31. juli 2008

DIREKTIONEN

Petter Blondeau

Bogense, den 31. juli 2008

BESTYRELSEN

Allan Nielsen, formand

Per Maegaard, næstformand

Birgit Andersen

Flemming Møllgaard Jensen

Arne Jørgensen

Lars Rasmussen

KONCERN - SELSKABSOVERSIGT

KONCERNOVERSIGT

Dattervirksomhed der konsolideres	Nordfyns Finans A/S Adelgade 49 5400 Bogense	Selskabskapital ultimo Ejerandel	4.800.000 kr. 100 %
Associerede Virksomheder:	Nordfyns Erhvervselskab A/S Adelgade 119 B 5400 Bogense	Selskabskapital ultimo Ejerandel	1.000.000 kr. 20 %

KONCERNENS ADRESSER

Banken:

Afdeling	Adresse	By	Telefon
Hovedkontor	Adelgade 49	5400 Bogense	59 48 93 00
Brenderup	Stationsvej 29	5464 Brenderup	59 48 94 10
Kerteminde	Langegade 7	5300 Kerteminde	59 48 94 60
Otterup	Jernbanegade 22	5450 Otterup	59 48 94 20
Skibhusvej	Skibhusvej 55	5000 Odense C	59 48 95 00
Søndersø	Vesterled 2	5471 Søndersø	59 48 94 40
Tarup Center	Ruvang 36	5210 Odense NV	59 48 94 80

Datterselskaber:

Nordfyns Finans A/S	Adelgade 49	5400 Bogense	59 48 95 55
---------------------	-------------	--------------	-------------