

Til
OMX Den Nordiske Børs København
og pressen

29. april 2009

Fondsbørsmeddelelse
Nr. 6, 2009

Kontaktpersoner:
Lasse Nyby
Adm. direktør
Telefon 96 34 40 11

Ole Madsen
Kommunikationsdirektør
Telefon 96 34 40 10

Kvartalsrapport 1. kvartal 2009 for Spar Nord Bank A/S

Tilfredsstillende vækst i basisindtjening før nedskrivninger til 274 mio. kr. - nedskrivninger på udlån og bidrag til sektorløsninger reducerer resultatet før skat til 49 mio. kr.

- Vækst i nettorenteindtægter på 49 pct. til 466 mio. kr. (å/å)
- Fald i nettogebyrindtægter på 3 pct. til 101 mio. kr. (å/å)
- Vækst i kursreguleringer fra 8 mio. kr. til 80 mio. kr. (å/å)
- Omkostningsvækst på 16 pct. (å/å) inkl. integration af filialer fra Roskilde Bank
- Basisindtjening før nedskrivninger næsten fordoblet til 274 mio. kr. (å/å)
- Nedskrivninger på udlån mv. på 133 mio. kr., svarende til en nedskrivningsprocent på 1,13 p.a.
- Beholdningsindtjening på -35 mio. kr.
- Bidrag til sektorløsninger i regi af Det Private Beredskab: 58 mio. kr.
- Vækst i bankindlån på 14 pct. og vækst i bankudlån på 1 pct. (å/å)
- Solvensprocent på 11,8 - individuelt solvensbehov på 7,8 pct.
- Overdækning i forhold til strategisk likviditetsmål forbedret, nu 5,0 mia. kr.
- Forventningerne til årets basisindtjening før nedskrivninger opjusteres til 750-900 mio. kr.
- Forventningerne til årets nedskrivningsprocent opjusteres til 1,00-1,25 p.a.
- Uændret Moody's rating: C, A1, P-1 (outlook stable)

- Vi har oplevet en tilfredsstillende vækst i basisindtjeningen før nedskrivninger, der i årets 1. kvartal nåede 274 mio. kr. – næsten en fordobling i forhold til samme periode sidste år. Nedskrivninger på udlån på 133 mio. kr. og vores bidrag til Det Private Beredskab på 58 mio. kr. er dog med til at trække kvartalsresultatet før skat ned på 49 mio. kr. Udviklingen i basisindtjeningen før nedskrivninger gør imidlertid, at vi samtidig med offentliggørelsen af vores resultat for 1. kvartal 2009 opjusterer forventningerne til året som helhed. Således forventer vi nu en basisindtjening før nedskrivninger på 750-900 mio. kr. mod de tidligere udmeldte 600-800 mio. kr., siger adm. direktør Lasse Nyby.

Spar Nord Bank A/S

Skelagervej 15
Postboks 162
9100 Aalborg

Reg. nr. 9380
Telefon 96 34 40 00
Telefax 96 34 45 60
Swift spno dk 22

www.sparnord.dk
sparnord@sparnord.dk

CVR-nr. 13 73 75 84

Kvartalsrapport 1. kvartal 2009 for Spar Nord Bank A/S

Spar Nord Bank A/S

Skelagervej 15
Postboks 162
9100 Aalborg

Reg. nr. 9380
Telefon 96 34 40 00
Telefax 96 34 45 60
Swift spno dk 22

www.sparnord.dk
sparnord@sparnord.dk

CVR-nr. 13 73 75 84

INDHOLD

Ledelsesberetning

Hoved- og nøgletal, kvartalsvis.....	side 4
Beretning	side 5
Ledelsens beholdning af Spar Nord aktier.....	side 10
Koncernoversigt.....	side 10

Perioderegnskab for 1. kvartal 2009

Spar Nord Bank A/S, koncernen

Hoved- og nøgletal	side 11
Ledelsens påtegning	side 12
Intern revisions påtegning	side 13
Den uafhængige revisors påtegning	side 14
Resultatopgørelse	side 15
Balance.....	side 16
Egenkapitalopgørelse	side 17
Pengestrømsopgørelse	side 18
Noter	side 19
Noter uden henvisning	side 28

Perioderegnskab for 1. kvartal 2009

Spar Nord Bank A/S, moderselskab

Hoved- og nøgletal	side 29
Resultatopgørelse.....	side 30
Balance.....	side 31
Egenkapitalopgørelse	side 32
Noter	side 33
Noter uden henvisning	side 38

HOVED- OG NØGLETAL - FOR KONCERNEN
BASISINDTJENING

Mio. kr.	1. kvrt. 2009	1. kvrt. 2008	Ændring i pct.	1. kvrt. 2008	2. kvrt. 2008	3. kvrt. 2008	4. kvrt. 2008	1. kvrt. 2009	Året 2008
RESULTATOPLYSNINGER		Urevideret		Urevideret	Urevideret	Urevideret	Urevideret		
Netto renteindtægter	466,1	312,5	49,2	312,5	345,7	365,6	478,5	466,1	1.502,3
Netto gebyrindtægter	101,3	104,1	-2,7	104,1	97,0	102,5	98,5	101,3	402,1
Udbytte af aktier mv.	0,1	0,2	-50,0	0,2	14,8	0,0	-0,1	0,1	14,9
Kursreguleringer	80,1	7,7	940,3	7,7	40,4	-33,7	-97,5	80,1	-83,1
Andre driftsindtægter	25,2	20,4	23,5	20,4	22,2	20,5	26,5	25,2	89,6
Resultat af kapitalandele i associerede og tilknyttede virksomheder	0,2	36,6	-99,5	36,6	7,5	-2,1	-10,5	0,2	31,5
Basisindtægter	673,0	481,5	39,8	481,5	527,6	452,8	495,4	673,0	1.957,3
Driftsomkostninger og afskrivninger	399,3	343,2	16,3	343,2	348,0	347,2	341,7	399,3	1.380,1
Basisindtjening før nedskrivninger	273,7	138,3	97,9	138,3	179,6	105,6	153,7	273,7	577,2
Nedskrivn. på udlån og tilgodehavende mv.	132,7	-8,3		-8,3	8,3	38,5	197,3	132,7	235,8
Basisindtjening	141,0	146,6	-3,8	146,6	171,3	67,1	-43,6	141,0	341,4
Beholdningsindtjening *	-34,7	-56,3	-38,4	-56,3	-14,9	-39,9	-118,2	-34,7	-229,3
Totalkredit (aktiesalg)	0,0	92,9	-100,0	92,9	0,0	0,0	0,0	0,0	92,9
Ordinært resultat	106,3	183,2	-142,2	183,2	156,4	27,2	-161,8	106,3	205,0
Det Private Beredskab *	-57,7	0,0		0,0	0,0	0,0	-81,3	-57,7	-81,3
Resultat før skat	48,6	183,2	-142,2	183,2	156,4	27,2	-243,1	48,6	123,7
Skat	10,5	35,2	-70,2	35,2	37,3	6,6	-50,7	10,5	28,4
Resultat efter skat	38,1	148,0	-74,3	148,0	119,1	20,6	-192,4	38,1	95,3
BALANCE									
Aktiver i alt	65.441	67.288	-2,7	67.288	68.561	70.308	69.268	65.441	69.268
Udlån	42.286	41.015	3,1	41.015	42.205	44.478	45.376	42.286	45.376
- bankudlån	40.746	40.324	1,0	40.324	41.155	41.562	43.156	40.746	43.156
- reverseforretninger	1.540	691		691	1.050	2.916	2.220	1.540	2.220
Indlån	35.684	32.464	9,9	32.464	34.124	36.546	38.019	35.684	38.019
- bankindlån	32.408	28.438	14,0	28.438	30.073	30.193	33.833	32.408	33.833
- repoforretninger	0	0		0	0	0	0	0	0
- indlån i puljeordninger	3.276	4.026	-18,6	4.026	4.051	6.353	4.186	3.276	4.186
Efterstillede kapitalindskud	1.678	1.776	-5,5	1.776	1.658	1.660	1.652	1.678	1.652
Egenkapital	4.063	4.272	-4,9	4.272	4.219	4.226	4.024	4.063	4.024
Eventualforpligtelser	4.079	3.475	17,4	3.475	3.959	3.544	4.561	4.079	4.561
Risikovægtede aktiver	41.401	41.286	0,3	41.286	42.234	42.741	42.813	41.401	42.813
Kernekapital (inkl. hybrid kernekapital), efter fradrag	4.200	4.235	-0,8	4.235	4.337	4.432	4.154	4.200	4.154
Nedskrevet på udlån og tilgodehavender mv.	701	429	63,4	429	422	451	606	701	606
Udlån med rentestop	65	29	122,3	29	33	68	48	65	48
Forretningsomfang	82.049	76.954	6,6	76.954	80.288	84.568	87.956	82.049	87.956
NØGLETAL									
<i>Solvens</i>									
Solvensprocent	11,8	12,1		12,1	11,9	12,0	11,3	11,8	11,3
Kernekapitalprocent, inkl. hybrid kapital	10,1	10,3		10,3	10,3	10,4	9,7	10,1	9,7
Kernekapitalprocent, ekskl. hybrid kapital	9,3	9,4		9,4	9,5	9,6	8,9	9,3	8,9
<i>Indtjening</i>									
Egenkapitalforrentning før skat, pct.	1,2	4,4		4,4	3,7	0,7	-6,0	1,2	3,0
Egenkapitalforrentning efter skat, pct.	0,9	3,5		3,5	2,9	0,5	-4,7	0,9	2,3
Omkostningsandel af basisindtægter	0,59	0,71		0,71	0,66	0,77	0,69	0,59	0,71
Omkostningsandel af basisindtægter - inkl. nedskrivning på udlån mv.	0,79	0,70		0,70	0,68	0,85	1,09	0,79	0,83
Basisindtægter pr. omkostningskrone, kr.	1,69	1,40		1,40	1,52	1,30	1,45	1,69	1,42
<i>Markedsrisiko</i>									
Renterisiko, pct.	1,0	0,9		0,9	1,7	0,8	0,6	1,0	0,6
Valutaposition, pct.	8,5	4,2		4,2	8,8	10,5	9,1	8,5	9,1
Valutarisiko, pct.	0,1	0,1		0,1	0,1	0,1	0,1	0,1	0,1
<i>Kreditrisiko</i>									
Udlån plus nedskrivninger herpå i forhold til indlån	120,4	127,6		127,6	124,9	122,9	120,9	120,4	120,9
Udlån i forhold til egenkapital	10,4	9,6		9,6	10,0	10,5	11,3	10,4	11,3
Periodens udlånsvækst, pct.	-6,8	0,2		0,2	2,9	5,4	2,0	-6,8	10,8
Overdækning i forhold til lovkrav om likviditet, pct.	116,9	66,0		66,0	73,2	43,5	86,7	116,9	86,7
Summen af store engagementer, pct.	12,1	67,3		67,3	74,7	27,7	12,3	12,1	12,3
Periodens nedskrivningsprocent	0,3	0,0		0,0	0,0	0,1	0,4	0,3	0,5
<i>Spar Nord Bank</i>									
Antal ansatte (ultimo, heltid)	1.530	1.434		1.434	1.432	1.444	1.554	1.530	1.554
Antal afdelinger	74	80		80	79	76	75	74	75
SPAR NORD BANK-aktien									
<i>Kr. pr. aktie á 10 kr.</i>									
Kurs ultimo	42	97		97	79	67	43	42	43
Indre værdi	74	77		77	77	77	73	74	73
Periodens resultat	0,7	2,6		2,6	2,1	0,4	-3,4	0,7	1,7
Udbytte	-	-		-	-	-	-	-	0
Afkast	-	-		-	-	-	-	-	-61
Price earning	-	-		-	-	-	-	-	25

* Definition og specifikation af beholdningsindtjeningen og Det Private Beredskab, der er udskilt, fremgår af note 3.

BERETNING

Tilfredsstillende vækst i basisindtjening før nedskrivninger – nedskrivninger på udlån og bidrag til sektorløsninger reducerer resultatet før skat til 49 mio. kr.

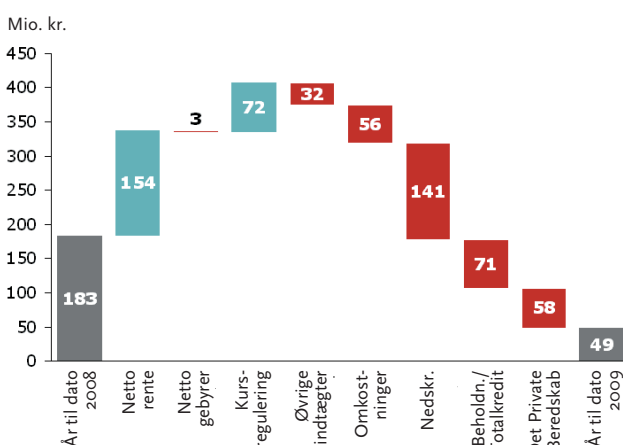
Spar Nord koncernens resultat før skat blev på 49 mio. kr. i 1. kvartal 2009 mod 183 mio. kr. i samme periode i 2008. Resultatet forrenter primo egenkapitalen med 5 pct. p.a.

Bag resultatet ligger en meget tilfredsstillende vækst i nettorenteindtægterne på 49 pct. (å/å) til 466 mio. kr. En vækst, som især kan henføres til, at rentemarginalen på kundeforretninger fortsat viser stigende tendenser.

Hertil kommer, at kursreguleringerne efter den alvorlige turbulens, som i 2008 ramte især bankens beholdning af realkreditobligationer, udvikler sig positivt og realiseres på 80 mio. kr. – 72 mio. kr. bedre end i 1. kvartal 2008

I modsat retning trækker, at den samfundsøkonomiske nedtur nu for alvor begynder at slå igennem på kundernes økonomi og dermed i nedskrivningerne på koncernens udlån. Nedskrivninger på udlån mv. realiseres i 1. kvartal 2009 således på 133 mio. kr. sammenlignet med en indtægt på 8 mio. kr. i 1. kvartal i fjor.

Andre poster, som medvirker til at trække kvartalets resultat ned, er beholdningsindtjeningen, som realiseres på -35 mio. kr., samt Spar Nord Banks bidrag til statens og pengeinstitutternes fælles garantiordning, som i 1. kvartal 2009 beløber sig til 58 mio. kr.



Ledelsen finder kvartalsresultatet tilfredsstillende set i lyset af markedsforholdene, og har på baggrund af resultatet valgt at opjustere forventningerne til årets samlede basisindtjening før nedskrivninger til 750-900 mio. kr.

For året som helhed forventes en nedskrivningsprocent i niveauet 1,0-1,25.

Stor vækst i nettorenteindtægter – faldet i nettoebyrindtægter er bremset op

Nettorenteindtægter realiseres på 466 mio. kr. – 154 mio. kr. eller 49 pct. højere end i 1. kvartal 2008. 22 mio. kr. eller 7 procentpoint kan henføres til de 7 afdelinger, som Spar Nord har overtaget fra Roskilde Bank.

Væksten i nettorenteindtægter kan som nævnt primært henføres til en stigning i rentemarginalen på kundeforretninger. Hertil kommer en forbedret fundingstruktur som konsekvens af en forskydning fra interbank-funding til kundeindlån.

Efter flere kvartaler med ganske markante fald realiseres nettoebyrindtægterne på 101 mio. kr. eller blot 3 mio. kr. lavere end i 1. kvartal 2008. 6 mio. kr. af nettoebyrindtægterne kan henføres til de nye afdelinger på Sjælland. Det er fortsat de investeringsrelaterede gebyrer, som trækker ned, mens gebyrer vedrørende lånesager udvikler sig positivt.

Kursreguleringer forbedret markant

Efter i 2008 at være blevet ramt af den voldsomme markedsturbulens – herunder især udvidelsen af rentespændet mellem realkredit- og statsobligationer – udviser bankens kursreguleringer mere positive tendenser i 1. kvartal 2009. Kursreguleringerne realiseres således på 80 mio. kr., hvilket er 72 mio. kr. bedre end i 1. kvartal 2008.

Obligationsbeholdning fordelt på udstedertype (mio. kr.) *

	1. kv. 2009
Statsobligationer	9
Realkreditobligationer	7.492
Finansielle udstedere	1.285
CDO	53
Kreditobligationer	62
Obligationer	8.901

Obligationsbeholdning fordelt på rating (mio. kr.) *

	1. kv. 2009
AAA	6.133
AA	2.621
A	82
BBB	59
Uden rating	6
Obligationer	8.901

* Obligationsbeholdning tillagt køb og salg på spot og termin.

Kursreguleringer på sektoraktier (DLR, Letpension, B.I. Holding m.fl.) realiseres på 12 mio. kr. - 8 mio. kr. højere end i 1. kvartal i 2008.

Øvrige indtægtsposter

Posten "Andre driftsindtægter" realiseres 24 pct. højere end i 1. kvartal 2008 på 25 mio. kr. Væksten kan primært henføres til en fortjeneste på 4 mio. kr. fra salg af domicilejendomme.

Resultat af kapitalandele i associerede og tilknyttede virksomheder er reduceret fra 37 mio. kr. i 1. kvartal 2008 til et nulresultat i 1. kvartal 2009. Reduktionen kan primært henføres til Spar Nords aktiepost i Nørresundby Bank A/S.

Omkostningsvækst på forventet niveau

Driftsomkostninger og afskrivninger realiseres i 1. kvartal 2009 på 399 mio. kr. De realiserede omkostninger er 16 pct. højere end i 1. kvartal 2008 og på niveau med det budgettede. Væksten er præget af øgede lønomkostninger på grund af ekspansion og flere ansatte, i særdeleshed til købet af 7 afdelinger fra Roskilde Bank, som nu indgår fuldt i regnskabet. Korrigeres for effekten af de tilkøbte afdelinger, er der tale om en omkostningsvækst på 8 pct.

Medarbejderantallet er ved udgangen af 1. kvartal opgjort til 1.530 (omregnet til heltid) mod 1.434 på samme tidspunkt i 2008. Siden årsskiftet har der været et fald i medarbejderantallet på 24.

Ud over løn og lønafledte poster er det især IT omkostningerne som bidrager til omkostningsvæksten. Væksten er på 12 mio. kr., hvoraf 5 mio. kr. kan henføres til betalingen til BEC i forbindelse med overførsel af aktiviteter fra Roskilde Bank. Hertil kommer en vækst i lokaleudgifter på 5 mio. kr. samt afskrivninger på materiel i Finans Nord på 5 mio. kr.

For hele året forventes uændret en omkostningsvækst på 12 pct.

Større nedskrivninger på erhvervskunder - fortsat stærk bonitet

På nedskrivningssiden bød 1. kvartal 2009 som forventet på en fortsættelse af tendensen fra 4. kvartal 2008. De dårligere konjunkturer er for alvor begyndt at slå igennem i kundernes økonomi, og på regnskabsposten nedskrivninger på udlån mv., som i 1. kvartal 2009 realiseres med en udgift på 133 mio. kr. mod en indtægt på 8 mio. kr. i samme periode i fjor.

Nedskrivningerne i 1. kvartal er dog 64 mio. kr. lavere end i 4. kvartal 2008, hvor de blev realiseret på 197 mio. kr.

Driftspåvirkningen på 133 mio. kr. svarer til en nedskrivningsprocent på 1,13 p.a., hvilket er over det interval på 75-100 basispoint, som var forventet ved årets begyndelse.

De øgede nedskrivninger kan især henføres til erhvervs- og landbrugskunder, medens privatkundernes økonomi, på trods af den økonomiske afmatning, fortsat generelt er god. Af driftspåvirkningen kan 123 mio. kr. således henføres til erhvervskunder, svarende til en nedskrivningsprocent på denne kundegruppe på 1,6 p.a. Heraf kan 44 mio. kr. henføres til landbrugskunder, svarende til en nedskrivningsprocent på 3,1 p.a. De resterende 10 mio. kr. kan henføres til private kunder svarende til en nedskrivningsprocent på 0,25 p.a. For året som helhed forventes nu en nedskrivningsprocent på 1,00-1,25.

På trods af, at der er tale om markant vækst i nedskrivningerne i forhold til sidste år, bekræfter de realiserede nedskrivningsprocenter og fordelingen af nedskrivninger på de forskellige kundegrupper Spar Nord i opfattelsen af, at boniteten i udlånporteføljen i almindelighed og privatkundeudlånet i særdeleshed fortsat er tilfredsstillende.

De samlede nedskrivninger på udlån udgør 701 mio. kr. mod 606 mio. kr. ultimo 2008 og 429 mio. kr. ultimo 1. kv. 2008. Koncernens udlån med rentestop udgør 65 mio. kr. mod 48 mio. kr. ultimo 2008 og 29 mio. kr. ultimo 1. kv. 2008. Cover ratio kan således opgøres til 11.

Udlånsfordeling på sektorer

Mia. kr.	Sektoren 2007	Spar Nord Koncernen 31.03.2009	Spar Nord Koncernen 31.12.2008
Offentlig administration	2,5	1,8	1,6
Landbrug mv.	3,4	11,9	11,0
Fiskeri mv.	0,2	0,4	0,2
Fremstilling mv.	8,4	6,6	6,2
Bygge og anlæg	2,4	4,5	4,2
Handel mv.	6,0	8,8	8,5
Transport mv.	2,9	6,2	5,7
Kredit og finans	26,7	9,3	11,4
Ejendomsadministration mv.	15,9	12,1	12,0
Øvrig erhverv	3,6	5,3	5,2
Erhverv i alt	72,0	66,9	66,0
Private i alt	28,0	33,1	34,0
I alt	100,0	100,0	100,0

Basisindtjening på niveau med 1. kvartal 2008

Til sammen betyder den store vækst i nettorenteindtægter og kursreguleringer på den ene side og den negative driftspåvirkning fra nedskrivninger på udlån mv. på den anden side, at koncernens basisindtjening i 1. kvartal 2009 realiseres på 141 mio. kr. – stort set uændret i forhold til 1. kvartal i fjor.

Beholdningsindtjening

På koncernens egenbeholdning af værdipapirer samt uoterede aktieinvesteringer via Erhvervsinvest Nord A/S og Erhvervsinvest K/S realiseres i 1. kvartal 2009 et tab på 35 mio. kr. sammenlignet med et tab på 56 mio. kr. i samme periode i 2008.

Det negative resultat kan primært henføres til rentebærende fordringer og sekundært bankens beholdning af aktier. Egenbeholdningen af obligationer er i 1. kvartal reduceret yderligere og udgør ultimo 1. kvartal 2009 0,9 mia. kr. mod 1,2 mia. kr. ultimo 2008.

Udgift til sektorløsninger i regi af Det Private Beredskab på 58 mio. kr.

Som en konsekvens af "Bankpakke 1" og Spar Nords medlemskab af Det Private Beredskab er der i 1. kvartal betalt 43 mio. kr. kontant i garantiprovision vedrørende statens og finanssektorens fælles garantiordning. Hertil kommer en regnskabsmæssig påvirkning på 3 mio. kr. vedrører Nørresundby Banks bidrag, således at den samlede påvirkning af garantiordningen bliver 46 mio. kr. På tab som resultat af underbalance i kollapsede institutter er der udgiftsført i alt 12 mio. kr. Samlet bliver Spar Nords udgift til sektorløsninger i regi af Det Private Beredskab således på 58 mio. kr.

Forretningsomfang

Det samlede forretningsomfang (indlån, udlån og garantier) er siden ultimo 1. kvartal 2008 vokset med 7 pct. til 82,0 mia. kr.

Sammenlignet med samme tidspunkt i fjor er koncernens bankindlån vokset med 14 pct. til 32,4 mia. kr., mens bankudlånet er vokset med 1 pct. til 40,7 mia. kr. De samlede garantier er øget med 17 pct. til 4,0 mia. kr.

Ud af koncernens samlede bankudlån og garantier kan 32,3 pct. henføres til private kunder i de lokale banker, 44,8 pct. til erhvervs kunder i de lokale banker, 6,8 pct. til Handelsområdet og 16,1 pct. til Finans Nord.

Ser man alene på udviklingen i 1. kvartal, er der realiseret en reduktion i koncernens bankindlån på 1,4 mia. kr. og en reduktion i bankudlån på 2,4 mia. kr.

Reduktionen i bankudlån, som fordeler sig med 1,1 mia. kr. på erhvervs kundesiden og 1,3 mia. kr. på private kunder, kan forklares med en række bagvedliggende forhold. 0,6 mia. kr. er udlån, som er returneret til Roskilde Bank, 0,6 mia. kr. vedrører garanterede udlandslån til andre pengeinstitutters kunder og investeringskreditter. De resterende 1,2 mia.

kr. kan henføres til privatkunders omlægning fra banklån til realkredit og erhvervs kunders tilbageholdenhed med træk på kreditfaciliteter.

Solvens og likviditet udvikler sig tilfredsstillende

Solvensprocenten, hvor Spar Nord har et internt mål på minimum 11,0, er ultimo 1. kvartal 2009 på 11,8 (ultimo 2008: 11,3). Kernekapitalprocenten inklusive hybrid kernekapital er opgjort til 10,1 (ultimo 2008: 9,7), mens kernekapitalprocenten eksklusive hybrid kernekapital, hvor bankens interne mål er på min. 8,0, udgør 9,3 (ultimo 2008: 8,9).

Solvensprocenten på 11,8 skal ses i forhold til lovgivningens minimumskrav på 8,0 pct., der finder anvendelse da Spar Nord Bank pr. 31. marts 2009 har opgjort det individuelle solvensbehov til 7,8 pct.

På likviditetssiden er det Spar Nords strategiske mål, at kontant indlån, seniorfunding, ansvarlig lånekapital samt egenkapital skal overstige bankens udlån. Målet er således, at udlånet til enhver tid er finansieret med langsigtet funding.

I løbet af 1. kvartal 2009 er status på dette mål forbedret med ca. 1,4 mia. kr., således at målet ved kvartalet er overopfyldt med 5,0 mia. kr.

Likviditet

	2005	2006	2007	2008	31.03 2009
Indlån og anden gæld	19,4	22,7	27,4	33,8	32,4
Seniorlån	2,0	4,0	8,5	9,5	9,2
Egenkapital og supplerende kapital	4,7	5,1	5,9	5,7	5,7
Likviditetsfremskaffelse	26,1	31,8	41,8	49,0	47,3
Udlån	27,1	34,3	40,9	45,4	42,3
Likviditetsmål (>0)	-1,0	-2,5	0,9	3,6	5,0

Som et led i det fortsatte arbejde med bankens funding forventes det, at der i løbet af 2. kvartal 2009 gennemføres en større udstedelse under Spar Nords EMTN-program. Udstedelsen sker bl.a. med henblik på refinansiering af lån på 3,7 mia. kr., som forfalder resten af 2009.

Ansøgning om hybrid kernekapital og individuel statsgaranti

Selv om Spar Nords kapitalgrundlag udvikler sig fornuftigt og af ledelsen betragtes som solidt, indstilles det til generalforsamlingen 29. april, at der gives bemyndigelse til bestyrelsen til at lade banken optage et ansvarligt lån fra staten, som den såkaldte "Kreditpakke" giver mulighed for. Opnås bemyndigelsen, er det forventningen, at Spar Nord vil modtage ca. 1,2 mia. kr. i ny hybrid kernekapital.

En af årsagerne til, at Spar Nord søger om hybrid kernekapital fra staten er, at der fortsat er usikkerhed omkring dybden og varigheden af den aktuelle konjunkturaftmatning. Ledelsen finder det således mest ansvarligt at benytte sig af de muligheder, som lovgivningen giver.

En anden væsentlig årsag er at sikre, at Spar Nord også de kommende år har et tilstrækkeligt kapitalgrundlag til at videreføre den forretningsmæssige udvikling, som koncernen er inde i, blandt andet med 25 lokale banker, som er etableret og tilkøbt siden 2002 og endnu ikke har nået deres fulde markeds-mæssige potentiale.

Endelig bidrager det til beslutningen, at Spar Nord, udover at være i stand til at udnytte potentialet for organisk vækst ønsker at kunne deltage i den videre sektorkonsolidering, hvis de rigtige forretningsmæssige muligheder skulle vise sig. Også i den forbindelse er det selvsagt væsentligt, at kapitalgrundlaget er så solidt som muligt.

Tilpasning af organisationen

Som beskrevet i de seneste kvartalsrapporter blev der i 2008 gennemført i alt 14 afdelingssammenlægninger i det nordjyske område.

Efter kvartalets afslutning er det besluttet, at der i 2. kvartal 2009 gennemføres to organisatoriske tilpasninger, på henholdsvis landbrugs- og investeringsområdet.

På landbrugsområdet bliver al rådgivning i de nordjyske områder pr. 1. maj samlet i to specialistenheder placeret i Brønderslev og Støvring. Tiltaget er affødt af den udvikling mod koncentration og specialisering, som landbrugserhvervet gennemlever, og forventes at bidrage til en styrkelse af det faglige niveau.

På investeringsområdet er det som en konsekvens af den markeds-mæssige udvikling og den nedgang i aktivitet, som markedsudviklingen har medført, besluttet at gennemføre en række mindre organisationsændringer, hvor regionale formuecentre lægges sammen og bemandingen tilpasses aktivitetsniveauet.

Samlet medfører tiltagene på landbrugs- og investeringsområdet en personale-mæssig reduktion på ca. 28, som vil blive realiseret i 2. kvartal 2009.

Ordinært besøg fra Finanstilsynet

Finanstilsynet har i 1. kvartal 2009 været på ordinært tilsynsbesøg i Spar Nord Bank. Gennemgangen af kreditområdet

gav ikke anledning til ændringer i koncernens vurdering af nedskrivningsbehovet, lige som Tilsynet fandt, at det af koncernen opgjorte individuelle solvensbehov afspejlede bankens risikoprofil.

Risici

Der henvises til årsrapporten for 2008 samt til koncernens risikorapport for 2008 for en beskrivelse af de væsentligste risici og usikkerhedsfaktorer som koncernen og moderselskabet kan påvirkes af.

FORRETNINGSOMRÅDER

Spar Nords lokale banker

	1. kv. 2008	2. kv. 2008	3. kv. 2008	4. kv. 2008	1. kv. 2009
Basisindtægter	385	404	398	504	514
Omkostninger	272	278	269	310	308
Basisindtægter før nedskrivninger	113	126	129	194	206
Nedskrivninger på udlån mv.	-10	6	32	179	110
Basisindtjening	123	120	97	15	96

Spar Nords Lokale Banker

Spar Nords Lokale Banker realiserer en meget tilfredsstillende vækst i basisindtægterne på 34 pct. til 514 mio. kr. Væksten skyldes især den stigende rentemarginal samt en vækst i forretningsomfanget sammenlignet med 1. kvartal i fjor. Overtagelsen af 7 filialer fra Roskilde Bank er væsentligt medvirkende til den realiserede vækst i forretningsomfang.

Samtidig må det dog konstateres, at nedskrivninger på udlån mv. viser markant stigende tendens og realiseres med en udgift på 110 mio. kr. sammenlignet med en indtægt på 10 mio. kr. 1. kvartal 2008.

Til sammen betyder den positive udvikling i basisindtægter og den markante forværring på nedskrivningssiden, at basisresultatet realiseres på tilfredsstillende 96 mio. – kun 27 mio. kr. lavere end i 1. kvartal 2008.

På kundesiden har det seneste kvartal budt på en fortsat reduceret aktivitet på investeringsområdet og faldende udlånsefterspørgsel. På den positive side opleves en øget efterspørgsel efter forsikringsprodukter samt en pæn aktivitet på låneomlægninger.

I alt består Spar Nord-kæden, efter det seneste års afdelings-sammenlægninger samt købet af afdelinger fra Roskilde Bank, nu af 74 lokale banker fordelt på 32 bankområder. 14 bankområder i Nordjylland og 18 i det øvrige Danmark.

Finans Nord

	1. kv. 2008	2. kv. 2008	3. kv. 2008	4. kv. 2008	1. kv. 2009
Basisindtægter	64	64	63	64	71
Omkostninger	28	29	28	34	37
Basisindtægter før nedskrivninger	36	35	35	30	34
Nedskrivninger på udlån mv.	2	3	6	18	23
Basisindtjening	34	32	29	12	11

Finans Nord

Leasingselskabet Finans Nord oplever fortsat vækst i aktiviteten. Selskabet udlån er således vokset med 16 pct. i forhold til 1. kvartal 2008 og udgør nu 7,5 mia. kr.

Basistindtjeningen før nedskrivninger er dog uændret. Dels som følge af fortsat vækst i antal ansatte, dels som følge af tab på enkelte operationelle leasingaftaler.

Også mange af Finans Nord's erhvervs-kunder oplever vigende aktivitetsniveau. Tendensen ses i alle brancher, men er mest synlig inden for transport- og entreprenørområdet. De vanskeligere betingelser for kunderne medfører, at Finans Nord får mere udstyr retur. Som en konsekvens heraf realiseres Finans Nord's tab og nedskrivninger på et højere end forventet niveau, hvilket medfører at resultatet før skat bliver reduceret til 11 mio. kr. mod 34 mio. i samme periode i 2008.

Ledelsen finder det realiserede resultat acceptabelt i lyset af konjunkturudviklingen.

Handels- og Udlandsområdet

	1. kv. 2008	2. kv. 2008	3. kv. 2008	4. kv. 2008	1. kv. 2009
Basisindtægter	25	64	18	-65	114
Omkostninger	11	11	17	3	12
Basisindtægter før nedskrivninger	14	53	1	-68	102
Nedskrivninger på udlån mv.	0	0	0	1	0
Basisindtjening	14	53	1	-69	102

Handels- og Udlandsområdet

I Handels- og Udlandsområdet realiseres i 1. kvartal 2009 en basisindtjening på 102 mio. kr. mod 14 mio. kr. i samme periode i 2008. Den markante forbedring skyldes primært de mere gunstige markedsforhold for realkreditobligationer, herunder udviklingen i det såkaldte kreditspænd. Hertil kommer en positiv effekt på kursreguleringerne, som kan henføres til det faldende renteniveau.

Endelig er der fortsat et højt aktivitetsniveau på området for valuta- og rentesikringsprodukter samt på området for en gros-ydelser til andre pengeinstitutter.

I modsat retning trækker faldende aktivitet på værdipapirhandel og kapitalforvaltning.

Forventningerne til årets basisindtjening

I årsrapporten for 2008 udtrykkes en forventning om en basisindtjening før nedskrivninger for hele 2009 på 600-800 mio. kr. På baggrund af udviklingen i 1. kvartal har ledelsen valgt at opjustere forventninger til 750-900 mio. kr.

For året som helhed forventes nu en nedskrivningsprocent i niveauet 1,0-1,25.

BESTYRELSENS OG DIREKTIONENS BEHOLDNINGER AF SPAR NORD BANK AKTIER

	Pr. 31.12.08	Pr. 31.03.09		Pr. 31.12.08	Pr. 31.03.09
Torben Frstrup	4.200	4.200	Lasse Nyby	22.381	22.381
Erling Kjær	14.881	14.881	John Lundsgaard	24.670	24.670
Per Nikolaj Bukh	100	100	Lars Møller	26.000	26.000
Jannie Skovsen	1.318	1.318			
Niels Kristian Kirketerp	7.090	7.155			
Jan Høholt Jensen	3.208	3.208			
Carsten Normann	1.380	1.380			
Ole Skov	938	938			
Per Søndergaard Pedersen	10.380	10.380			

Anm.:
Beholdningerne indbefatter husstandenes beholdninger.

KONCERNOVERSIGT

	Selskabskapital ultimo *) 1.000 kr.	Egenkapital ultimo *) 1.000 kr.	Resultat *) 1.000 kr.	Ejerandel 31.03.2009 Pct.	Ejerandel 31.03.2008 Pct.
Konsoliderede dattervirksomheder					
Erhvervsinvest Nord A/S, Aalborg	30.000	57.927	-2.580	100	100
Finans Nord A/S, Aalborg	10.000	437.152	71.464	100	100
SN Finans Nord AB, Sverige (1)	74.504	61.442	1.152	0	0
Finans Nord Cross Border A/S, Aalborg (1)	500	1.236	384	0	0
Spar Nord Ejendomsselskab A/S, Aalborg (2)	12.000	11.959	1.014	100	100
Ikke konsoliderede virksomheder					
Beluni Inc., USA (3)	0	0	0	100	100

(1) Datterselskab af Finans Nord A/S, Aalborg

(2) Tidligere Sparekassen Nordjyllands Investeringselskab af 10.10.91 A/S

(3) Selskabet er i likvidation

*) Iflg. seneste foreliggende årsrapport

HOVED- OG NØGLETAL FOR KONCERNEN

FINANSTILSYNETS OPSTILLING OG NØGLETALSSYSTEM

Mio. kr.	1. kv. 2009	1. kv. 2008	Ændring i pct.	1. kv. 2005	1. kv. 2006	1. kv. 2007	1. kv. 2008	1. kv. 2009	Året 2008
RESULTATOPLYSNINGER									
		Urevideret		Urevideret	Urevideret	Urevideret	Urevideret		
Renteindtægter	867,6	842,1	3,0	345,9	435,9	632,9	842,1	867,6	3.729,9
Renteudgifter	406,1	530,5	-23,4	126,5	185,1	359,4	530,5	406,1	2.231,9
Netto renteindtægter	461,5	311,6	48,1	219,4	250,8	273,5	311,6	461,5	1.498,0
Udbytte af aktier mv.	0,1	0,6	-83,3	0,7	3,5	0,3	0,6	0,1	16,9
Gebyrer og provisionsindtægter	111,3	120,5	-7,6	99,3	147,0	142,5	120,5	111,3	478,0
Afgivne gebyrer og provisionsudgifter	10,1	16,5	-38,8	15,2	14,9	12,2	16,5	10,1	76,2
Netto rente- og gebyrindtægter	562,8	416,2	35,2	304,2	386,4	404,1	416,2	562,8	1.916,7
Kursreguleringer	50,4	34,3	46,9	80,1	63,3	64,8	34,3	50,4	-225,3
Andre driftsindtægter	25,1	20,5	22,4	15,5	15,5	16,8	20,5	25,1	89,5
Udgifter til personale og administration	366,9	322,5	13,8	225,5	268,7	292,1	322,5	366,9	1.285,0
Af- og nedskrivninger på immaterielle og materielle aktiver	28,8	22,0	30,9	14,0	17,6	17,5	22,0	28,8	96,0
Andre driftsudgifter	46,0	0,4		0,5	0,5	1,4	0,4	46,0	44,8
Nedskrivn. på udlån og tilgodehavender mv.	143,9	-8,3		11,7	-7,1	-34,9	-8,3	143,9	274,7
Resultat af kapitalandele i associerede og tilknyttede virksomheder	-4,1	48,8	-108,4	9,5	23,0	32,7	48,8	-4,1	43,3
Resultat før skat	48,6	183,2	-73,5	157,6	208,5	242,3	183,2	48,6	123,7
Skat	10,5	35,2	-70,2	46,5	51,3	58,2	35,2	10,5	28,4
Resultat efter skat	38,1	148,0	-74,3	111,1	157,2	184,1	148,0	38,1	95,3
BALANCE									
Aktiver i alt	65.441	67.288	-2,7	37.632	48.499	56.494	67.288	65.441	69.268
Udlån	42.286	41.015	3,1	20.862	27.618	35.558	41.015	42.286	45.376
- bankudlån	40.746	40.324	1,0	20.862	27.514	35.558	40.324	40.746	43.156
- reverseforretninger	1.540	691		0	104	0	691	1.540	2.220
Indlån	35.684	32.464	9,9	19.536	23.346	25.698	32.464	35.684	38.019
- bankindlån	32.408	28.438	14,0	17.291	20.294	22.060	28.438	32.408	33.833
- repoforretninger	0	0		0	0	0	0	0	0
- indlån i puljeordninger	3.276	4.026	-18,6	2.245	3.052	3.638	4.026	3.276	4.186
Efterstillede kapitalindskud	1.678	1.776	-5,5	1.436	1.670	1.675	1.776	1.678	1.652
Egenkapital	4.063	4.272	-4,9	2.469	3.207	3.846	4.272	4.063	4.024
Eventualforpligtelser	4.079	3.475	17,4	5.337	6.200	6.863	3.475	4.079	4.561
Risikovægtede aktiver	41.401	41.286	0,3	27.304	33.262	40.694	41.286	41.401	42.813
Kernekapital (inkl. hybrid kernekapital), efter fradrag	4.200	4.235	-0,8	2.461	3.131	3.813	4.235	4.200	4.154
Nedskrevet på udlån og tilgodehavender mv.	701	429	63,4	703	686	485	429	701	606
Udlån med rentestop	65	29	122,3	106	44	37	29	65	48
Forretningsomfang	82.049	76.954	6,6	45.735	57.164	68.119	76.954	82.049	87.956
NØGLETAL									
<i>Solvens</i>									
Solvensprocent	11,8	12,1		10,9	11,4	11,1	12,1	11,8	11,3
Kernekapitalprocent	10,1	10,3		9,0	9,4	9,4	10,3	10,1	9,7
<i>Indtjening</i>									
Egenkapitalforrentning før skat, pct.	1,2	4,4		6,5	6,7	6,5	4,4	1,2	3,0
Egenkapitalforrentning efter skat, pct.	0,9	3,5		4,6	5,0	4,9	3,5	0,9	2,3
Indtjening pr. omkostningskrone, kr.	1,08	1,54		1,63	1,75	1,88	1,54	1,08	1,07
<i>Markedsrisiko</i>									
Renterisiko, pct.	1,0	0,9		3,0	2,3	0,8	0,9	1,0	0,6
Valutaposition, pct.	8,5	4,2		9,1	7,9	8,5	4,2	8,5	9,1
Valutarisiko, pct.	0,1	0,1		0,1	0,1	0,1	0,1	0,1	0,1
<i>Kreditrisiko</i>									
Udlån i forhold til indlån	118,5	126,3		106,8	118,3	138,4	126,3	118,5	119,3
Udlån plus nedskrivninger herpå i forhold til indlån	120,4	127,6		110,3	121,1	140,2	127,6	120,4	120,9
Udlån i forhold til egenkapital	10,4	9,6		8,4	8,6	9,2	9,6	10,4	11,3
Periodens udlånsvækst, pct.	-6,8	0,2		6,4	1,8	3,6	0,2	-6,8	10,8
Overdækning i forhold til lovkrav om likviditet, pct.	116,9	66,0		102,2	58,9	53,9	66,0	116,9	86,7
Summen af store engagementer, pct.	12,1	67,3		77,8	105,5	101,3	67,3	12,1	12,3
Periodens nedskrivningsprocent	0,3	0,0		0,0	0,0	-0,1	0,0	0,3	0,5
SPAR NORD BANK-aktien									
<i>Kr. pr. aktie á 10 kr.</i>									
Periodens resultat pr. aktie	0,7	2,6		2,1	2,8	3,2	2,6	0,7	1,7
Indre værdi pr. aktie	74	77		48	57	69	77	74	73
Udbytte pr. aktie	-	-		-	-	-	-	-	0
Børskurs/periodens resultat pr. aktie	63,1	37,2		33,9	47,2	42,9	37,2	63,1	25,5
Børskurs/indre værdi pr. aktie	0,6	1,2		1,5	2,3	2,0	1,2	0,6	0,6

LEDELSENS PÅTEGNING

Aalborg, den 29. april 2009

Bestyrelse og Direktion har dags dato behandlet og godkendt kvartalsrapporten for perioden 1. januar - 31. marts 2009 for Spar Nord Bank A/S.

Kvartalsrapporten, der er revideret, aflægges i overensstemmelse med IAS 34 "Præsentation af delårsregnskaber" for koncernen og Lov om Finansiell virksomhed for moderselskabet, samt i overensstemmelse med yderligere danske oplysningskrav til delårsrapporter for børsnoterede finansielle selskaber.

Vi anser den valgte regnskabspraksis for hensigtsmæssig, således at kvartalsrapporten giver et retvisende billede af koncernens og moderselskabets aktiver, passiver og finansielle stilling pr. 31. marts 2009 samt af resultatet af koncernens og moderselskabets aktiviteter og koncernens pengestrømme for perioden 1. januar – 31. marts 2009.

Ledelsesberetningen anses endvidere at indeholde en retvisende redegørelse af udviklingen i koncernens og moderselskabets aktiviteter og økonomiske forhold, periodens resultat og koncernens og moderselskabets finansielle stilling som helhed, samt en beskrivelse af de væsentligste risici og usikkerhedsfaktorer som koncernen og moderselskabet kan påvirkes af.

DIREKTIONEN



Lasse Nyby
Adm. direktør

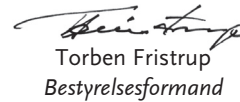


John Lundsgaard
Bankdirektør



Lars Møller
Bankdirektør

BESTYRELSEN



Torben Frstrup
Bestyrelsesformand



Erling Kjær
Næstformand for Bestyrelsen




Per Nikolaj Bukh



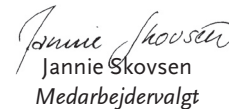
Niels Kristian Kirketerp



Carsten Normann
Carsten Normann



Per Søndergaard Pedersen



Jannie Skovsen
Medarbejdervalgt



Jan Høholt Jensen
Medarbejdervalgt



Ole Skov
Medarbejdervalgt

DEN INTERNE REVISIONS PÅTEGNING

Til bestyrelsen i Spar Nord Bank A/S

Vi har revideret perioderegnskabet for Spar Nord Bank A/S for perioden 1. januar-31. marts 2009 omfattende hoved- og nøgletal, resultatopgørelse, balance, egenkapitalopgørelse og noter for såvel koncernen som moderselskabet samt pengestrømsopgørelse for koncernen. Perioderegnskabet for koncernen aflægges i overensstemmelse med IAS 34 »Præsentation af delårsregnskaber« som godkendt af EU, og perioderegnskabet for moderselskabet aflægges efter Lov om finansiel Virksomhed. Perioderegnskabet aflægges herudover i overensstemmelse med yderligere danske oplysningskrav til delårsregnskaber for børsnoterede finansielle virksomheder. Revisionen har ikke omfattet ledelsesberetningen.

Vi har ikke revideret sammenligningstal pr. 31. marts 2008 og for perioden 1. januar-31. marts 2008, og som følge heraf udtrykker vi ikke en konklusion herom.

Ledelsens ansvar for perioderegnskabet

Ledelsen har ansvaret for at udarbejde og aflægge et perioderegnskab, der giver et retvisende billede i overensstemmelse med IAS 34 »Præsentation af delårsregnskaber« som godkendt af EU for koncernen og Lov om finansiel Virksomhed for moderselskabet, samt yderligere danske oplysningskrav til delårsregnskaber for børsnoterede finansielle virksomheder. Dette ansvar omfatter udformning, implementering og opretholdelse af interne kontroller, der er relevante for at udarbejde og aflægge et perioderegnskab, der giver et retvisende billede uden væsentlig fejlinformation, uanset om fejlinformationen skyldes besvigelser eller fejl samt valg og anvendelse af en hensigtsmæssig regnskabspraksis og udøvelse af regnskabsmæssige skøn, som er rimelige efter omstændighederne.

Revisors ansvar og den udførte revision

Vores ansvar er at udtrykke en konklusion om perioderegnskabet på grundlag af vores revision. Vi har udført vores revision i overensstemmelse med danske revisionsstandarder. Disse standarder kræver, at vi lever op til etiske krav samt planlægger og udfører revisionen med henblik på at opnå høj grad af sikkerhed for, at perioderegnskabet ikke indeholder væsentlig fejlinformation.

En revision omfatter handlinger for at opnå revisionsbevis for de beløb og oplysninger, der er anført i perioderegnskabet.

De valgte handlinger afhænger af revisors vurdering, herunder vurderingen af risikoen for væsentlig fejlinformation i perioderegnskabet, uanset om fejlinformationen skyldes besvigelser eller fejl. Ved risikovurderingen overvejer revisor interne kontroller, der er relevante for selskabets udarbejdelse og aflæggelse af et perioderegnskab uden væsentlig fejlinformation med henblik på at udforme revisionshandling, der er passende efter omstændighederne, men ikke med det formål at udtrykke en konklusion om effektiviteten af selskabets interne kontrol. En revision omfatter endvidere stillingtagen til, om den af ledelsen anvendte regnskabspraksis er passende, om de af ledelsen udøvede regnskabsmæssige skøn er rimelige samt en vurdering af den samlede præsentation af perioderegnskabet.


Det er vores opfattelse, at det opnåede revisionsbevis er tilstrækkeligt og egnet som grundlag for vores konklusion.

Revisionen har ikke givet anledning til forbehold.

Konklusion

Det er vores opfattelse, at perioderegnskabet for perioden 1. januar-31. marts 2009 er aflagt i overensstemmelse med IAS 34 »Præsentation af delårsregnskaber« som godkendt af EU for koncernen og Lov om finansiel Virksomhed for moderselskabet, samt yderligere danske oplysningskrav til delårsregnskaber for børsnoterede finansielle virksomheder.

Aalborg, den 29. april 2009



Margit Nicolajsen
Revisionschef

DEN UAFHÆNGIGE REVISORS PÅTEGNING

Til bestyrelsen i Spar Nord Bank A/S

Vi har revideret perioderegnskabet for Spar Nord Bank A/S for perioden 1. januar-31. marts 2009 omfattende hoved- og nøgletal, resultatopgørelse, balance, egenkapitalopgørelse og noter for såvel koncernen som moderselskabet samt pengestrømsopgørelse for koncernen. Perioderegnskabet for koncernen aflægges i overensstemmelse med IAS 34 »Præsentation af delårsregnskaber« som godkendt af EU, og perioderegnskabet for moderselskabet aflægges efter Lov om finansiel Virksomhed. Perioderegnskabet aflægges herudover i overensstemmelse med yderligere danske oplysningskrav til delårsregnskaber for børsnoterede finansielle virksomheder. Revisionen har ikke omfattet ledelsesberetningen.

Vi har ikke revideret sammenligningstal pr. 31. marts 2008 og for perioden 1. januar-31. marts 2008, og som følge heraf udtrykker vi ikke en konklusion herom.

Ledelsens ansvar for perioderegnskabet

Ledelsen har ansvaret for at udarbejde og aflægge et perioderegnskab, der giver et retvisende billede i overensstemmelse med IAS 34 »Præsentation af delårsregnskaber« som godkendt af EU for koncernen og Lov om finansiel Virksomhed for moderselskabet, samt yderligere danske oplysningskrav til delårsregnskaber for børsnoterede finansielle virksomheder. Dette ansvar omfatter udformning, implementering og opretholdelse af interne kontroller, der er relevante for at udarbejde og aflægge et perioderegnskab, der giver et retvisende billede uden væsentlig fejlinformation, uanset om fejlinformationen skyldes besvigelser eller fejl samt valg og anvendelse af en hensigtsmæssig regnskabspraksis og udøvelse af regnskabsmæssige skøn, som er rimelige efter omstændighederne.

Revisors ansvar og den udførte revision

Vores ansvar er at udtrykke en konklusion om perioderegnskabet på grundlag af vores revision. Vi har udført vores revision i overensstemmelse med danske revisionsstandarder. Disse standarder kræver, at vi lever op til etiske krav samt planlægger og udfører revisionen med henblik på at opnå høj grad af sikkerhed for, at perioderegnskabet ikke indeholder væsentlig fejlinformation.

En revision omfatter handlinger for at opnå revisionsbevis for de beløb og oplysninger, der er anført i perioderegnskabet. De valgte handlinger afhænger af revisors vurdering, herunder vurderingen af risikoen for væsentlig fejlinformation i perioderegnskabet, uanset om fejlinformationen skyldes besvigelser eller fejl. Ved risikovurderingen overvejer revisor interne kontroller, der er relevante for selskabets udarbejdelse og aflæggelse af et perioderegnskab uden væsentlig fejlinformation med henblik på at udforme revisionshandling, der er passende efter omstændighederne, men ikke med det formål at udtrykke en konklusion om effektiviteten af selskabets interne kontrol. En revision omfatter endvidere stillingtagen til, om den af ledelsen anvendte regnskabspraksis er passende, om de af ledelsen udøvede regnskabsmæssige skøn er rimelige samt en vurdering af den samlede præsentation af perioderegnskabet.

Det er vores opfattelse, at det opnåede revisionsbevis er tilstrækkeligt og egnet som grundlag for vores konklusion.

Revisionen har ikke givet anledning til forbehold.

Konklusion

Det er vores opfattelse, at perioderegnskabet for perioden 1. januar-31. marts 2009 er aflagt i overensstemmelse med IAS 34 »Præsentation af delårsregnskaber« som godkendt af EU for koncernen og Lov om finansiel Virksomhed for moderselskabet, samt yderligere danske oplysningskrav til delårsregnskaber for børsnoterede finansielle virksomheder.

København, den 29. april 2009

KPMG

Statsautoriseret Revisionspartnerselskab



Torben Bender
Statsaut. revisor

RESULTATOPGØRELSE - KONCERN

Note	Tusinde kr.	1. kv. 2009	1. kv. 2008 Urevideret	Året 2008
4	Renteindtægter	867.571	842.135	3.729.921
5	Renteudgifter	406.114	530.548	2.231.855
	Netto renteindtægter	461.457	311.587	1.498.066
	Udbytte af aktier mv.	127	598	16.847
6+8	Gebyrer og provisionsindtægter	111.326	120.536	477.970
7+8	Afgivne gebyrer og provisionsudgifter	10.058	16.457	76.172
	Netto rente- og gebyrindtægter	562.852	416.264	1.916.711
9	Kursreguleringer	50.352	34.298	-225.275
	Andre driftsindtægter	25.133	20.484	89.459
10	Udgifter til personale og administration	366.924	322.510	1.284.964
	Af- og nedskrivninger på immaterielle og materielle aktiver	28.796	21.989	95.953
	Andre driftsudgifter	46.020	423	44.823
12	Nedskrivninger på udlån og tilgodehavender mv.	143.883	-8.315	274.688
	Resultat af kapitalandele i associerede og tilknyttede virksomheder	-4.145	48.779	43.257
	Resultat før skat	48.569	183.218	123.724
	Skat	10.463	35.211	28.428
	Resultat	38.106	148.007	95.296
	Fordeles således:			
	Aktionærerne i Spar Nord Bank	38.106	148.007	95.296
		38.106	148.007	95.296
	INDTJENING PR. AKTIE			
	Indtjening pr. aktie	0,7	2,7	1,7
	Udvandet indtjening pr. aktie	0,7	2,6	1,7
	TOTALINDKOMSTOPGØRELSE			
	Periodens resultat	38.106	148.007	95.296
	<i>Anden totalindkomst</i>			
	Valutakursregulering ved omregning af udenlandsk enhed	6	-708	-9.253
	Nettoopskrivning på ejendomme	0	0	-1.535
	Skat af anden totalindkomst	0	0	758
	Anden totalindkomst efter skat	6	-708	-10.030
	Totalindkomst i alt	38.112	147.299	85.266
	FORDELES SÅLEDES:			
	Aktionærernes i Spar Nord Bank A/S	38.112	147.299	85.266
		38.112	147.299	85.266

BALANCE - KONCERN

Note	Tusinde kr.	1. kv. 2009	1. kv. 2008 Urevideret	Året 2008
AKTIVER				
	Kassebeholdning og anfordringstilgodehavender hos centralbanker	1.607.454	1.925.140	484.789
11	Tilgodehavender hos kreditinstitutter og centralbanker	4.776.262	4.212.824	5.139.462
	Udlån og andre tilgodehavender til amortiseret kostpris	42.285.602	41.014.763	45.375.955
	Obligationer til dagsværdi	8.567.641	11.235.071	8.753.657
	Aktier mv.	575.376	611.784	581.710
	Kapitalandele i associerede virksomheder mv.	869.018	916.646	861.726
	Aktiver tilknyttet i puljeordninger	3.276.219	4.025.768	4.186.284
	Immaterielle aktiver	170.764	56.351	173.045
	Investeringsejendomme	47.043	35.365	34.154
	Domicilejendomme	462.492	439.512	470.908
	Grunde og bygninger i alt	509.535	474.877	505.062
	Øvrige materielle aktiver	285.338	265.607	294.517
	Aktuelle skatteaktiver	2.436	60.084	2.883
	Aktiver i midlertidig besiddelse	85.526	17.722	57.472
13	Andre aktiver	2.367.700	2.422.990	2.781.987
	Periodeafgrænsningsposter	62.497	48.799	69.101
	Aktiver i alt	65.441.368	67.288.426	69.267.650
PASSIVER				
GÆLD				
	Gæld til kreditinstitutter og centralbanker	17.611.535	23.814.139	17.994.165
	Indlån og anden gæld	32.407.423	28.438.420	33.833.115
	Indlån i puljeordninger	3.276.219	4.025.768	4.186.284
	Udstedte obligationer til amortiseret kostpris	3.094.986	1.691.380	3.420.684
	Øvrige ikke-afledte finansielle forpligtelser til dagsværdi	17.286	56.985	116.067
	Midlertidigt overtagne forpligtelser	6.275	5.075	6.308
14	Andre passiver	2.821.691	2.810.355	3.592.161
	Periodeafgrænsningsposter	145.195	132.447	154.122
	Gæld i alt	59.380.610	60.974.569	63.302.906
	HENSATTE FORPLIGTELSE			
	Hensættelser til pensioner og lignende forpligtelser	3.890	3.733	3.890
	Hensættelser til udskudt skat	267.881	246.246	246.752
	Hensættelser til tab på garantier	36.222	5.050	26.476
	Andre hensatte forpligtelser	11.734	11.474	10.822
	Hensatte forpligtelser i alt	319.727	266.503	287.940
15	EFTERSTILLEDE KAPITALINDSKUD			
	Efterstillede kapitalindskud	1.677.710	1.775.792	1.652.333
	FORPLIGTELSE I ALT	61.378.047	63.016.864	65.243.179
	EGENKAPITAL			
	Aktiekapital	570.688	570.688	570.688
	Opskrivningshenlæggelser	45.895	46.994	44.884
	Akkumulerede valutakursreg. af udenlandske enheder	-10.579	-2.040	-9.252
	Akkumulerede værdiændringer i alt	35.316	44.954	35.632
	Lovpligtige reserver	435.093	473.304	433.463
	Andre reserver i alt	435.093	473.304	433.463
	Overført overskud eller underskud	3.022.224	3.182.616	2.984.688
	Egenkapital i alt	4.063.321	4.271.562	4.024.471
	Passiver i alt	65.441.368	67.288.426	69.267.650
IKKE-BALANCEFØRTE POSTER				
16	Eventualforpligtelser	4.079.267	3.474.588	4.561.385
17	Andre forpligtelser	547.264	463.904	551.166
	Ikke-balanceførte poster i alt	4.626.531	3.938.492	5.112.551

EGENKAPITALOPGØRELSE - KONCERN

	Aktiekapital 1.000 kr.	Opskrivnings- henlæggelse 1.000 kr.	Valuta- omregnings reserver 1.000 kr.	Lovpligtige reserver 1.000 kr.	Foreslået udbytte 1.000 kr.	Overført overskud 1.000 kr.	I alt 1.000 kr.
EGENKAPITAL 31.03.2009							
Egenkapital 01.01.2009	570.688	46.217	-10.585	433.463	0	2.984.688	4.024.471
Egenkapitalbevægelser i 1. kvartal 2009:							
Afgang ved køb af egne aktier	0	0	0	0	0	-38.912	-38.912
Tilgang ved salg af egne aktier	0	0	0	0	0	44.267	44.267
Skat egne aktier	0	0	0	0	0	-10.621	-10.621
Opløsning af opskrivningshenlæggelser, associerede virksomheder	0	0	0	-229	0	229	0
Øvrige kapitalbevægelser i ass. og tilkn. virksomheder	0	0	0	6.004	0	0	6.004
Totalindkomst for perioden	0	-322	6	-4.145	0	42.723	38.112
Egenkapital ultimo, Koncern	570.688	45.895	-10.579	435.093	0	3.022.224	4.063.321
EGENKAPITAL 31.03.2008							
Urevideret							
Egenkapital 01.01.2008	570.688	46.994	-1.332	441.481	171.206	2.909.336	4.138.373
Egenkapitalbevægelser i 1. kvartal 2008:							
Aktiebaseret vederlæggelse	0	0	0	0	0	2.593	2.593
Modtaget udbytte fra ass. virk. indregnet efter indre værdi	0	0	0	-9.243	0	9.243	0
Afgang ved køb af egne aktier	0	0	0	0	0	-128.128	-128.128
Tilgang ved salg af egne aktier	0	0	0	0	0	119.775	119.775
Skat egne aktier	0	0	0	0	0	-637	-637
Øvrige kapitalbevægelser i ass. og tilkn. virksomheder	0	0	0	-7.713	0	0	-7.713
Totalindkomst for perioden	0	0	-708	48.779	0	99.228	147.299
Egenkapital ultimo, Koncern	570.688	46.994	-2.040	473.304	171.206	3.011.410	4.271.562
<i>Aktiekapitalen er fordelt på 57.068.810 aktier a 10 kr.</i>							
BEHOLDNING AF EGNE AKTIER					1. kv. 2009	1. kv. 2008 Urevideret	Året 2008
Antal aktier, stk.					2.029.572	1.913.107	2.123.247
Procent af aktiekapital					3,6	3,4	3,7

PENGESTRØMSOPGØRELSE - KONCERN

Tusinde kr.	1. kvrt. 2009	1. kvrt. 2008 Urevideret	Året 2008
DRIFT			
Resultat før skat	48.569	183.219	123.724
Valutaomregning, datterselskaber	7	0	-9.253
Af- og nedskrivninger på materielle og immaterielle aktiver	28.796	21.989	95.953
Gevinst og tab ved salg af materielle og immaterielle aktiver	-3.588	0	-2.501
Regulering af nedskrivninger på udlån mv.	94.832	8.315	161.945
Hensættelser til forpligtelser	10.658	20.130	20.765
Resultat af kapitalandele	4.145	-48.779	-43.257
Udgiftsført til aktiebaseret vederlæggelse	0	2.593	-1.963
Betalt selskabsskat	493	-54.884	33.516
Drift i alt	183.912	132.583	378.929
DRIFTSKAPITAL			
Ændring i kreditinstitutter og centralbanker, netto	-343.111	4.724.017	-2.785.993
Ændring i udlån	2.953.771	-93.318	-4.599.113
Ændring i obligationsbeholdning	186.016	-2.975.665	-494.251
Ændring i aktiebeholdning	6.335	63.996	95.406
Ændring i udstedte obligationer	-325.698	-479.589	1.249.715
Ændring i andre aktiver og andre passiver, netto	-457.328	-156.425	320.870
Ændring i indlån	-1.425.693	1.051.533	6.446.228
Driftskapital i alt	594.292	2.134.549	232.862
Pengestrøm fra drift i alt	778.204	2.267.132	611.791
INVESTERINGER			
Nettoinvestering i associerede og tilknyttede virksomheder	-5.433	3.765	36.261
Nettoinvestering i immaterielle aktiver	108	-25	-120.895
Nettoinvestering i materielle aktiver	-46.381	-45.714	-212.626
Nettoinvestering i egne kapitalandele	5.358	-8.349	-23.200
Udbytte fra tilknyttede og associerede selskaber	0	9.243	19.990
Investeringer i alt	-46.348	-41.080	-300.470
FINANSIERING			
Efterstillede kapitalindskud	25.377	5.422	-118.037
Betalt udbytte, eksklusiv udbytte af egne aktier	0	0	-165.558
Finansiering i alt	25.377	5.422	-283.595
Periodens likviditetsændring	757.233	2.231.474	27.726
Likvider primo	4.952.966	4.925.240	4.925.240
Periodens likviditetsændring	757.233	2.231.474	27.726
Likvider ultimo	5.710.199	7.156.714	4.952.966
Likvider ultimo			
Likvider og anfordringstilgodehavender hos centralbanker	4.161.941	4.623.360	1.588.183
Tilgodehavender hos kreditinstitutter og centralbanker med mindre end 3 mdr. forfald	1.548.258	2.533.354	3.364.783
I alt	5.710.199	7.156.714	4.952.966

NOTER - KONCERN

Note

1 ANVENDT REGNSKABSPRAKSIS

Perioderegnskabet for Spar Nord Bank A/S koncernen for perioden 1. januar - 31. marts 2009 aflægges i overensstemmelse med IAS 34 "Præsentation af delårsregnskaber" som er godkendt af EU samt yderligere danske oplysningskrav til delårsrapporter for børsnoterede finansielle virksomheder.

Anvendt regnskabspraksis er bortset fra nedenstående uændret i forhold til årsrapporten 2008, hvortil der henvises. Årsrapporten 2008 indeholder den fulde beskrivelse af anvendt regnskabspraksis.

Ændring af anvendt regnskabspraksis

Spar Nord Bank har med virkning fra 1. januar 2009 implementeret IAS 1 (ajourført 2007) "Præsentation af årsregnskaber" og IFRS 8 "Driftssegmenter".

De nye regnskabsstandarder IAS 1 og IFRS 8 har ikke påvirket indregning og måling, men har alene medført ændringer i de afgivne noteoplysninger og regnskabsopstillingerne. Sammenligningstal i noterne er tilpasset.

IAS 1 har ændret præsentationen af de primære opgørelser. Standarden giver mulighed for præsentation af totalindkomstopgørelsen i en samlet opgørelse (en totalindkomstopgørelse) eller to opgørelser (en resultatopgørelse og en totalindkomstopgørelse, der viser periodens resultat og elementerne af anden totalindkomst). Desuden skal ejerrelaterede egenkapitalbevægelser præsenteres særskilt. Spar Nord Bank har valgt at vise to opgørelser.

IFRS 8 kræver, at koncernens segmentrapportering tager afsæt i de interne driftssegmenter, hvor aktiviteterne overvåges på produkter/services, geografiske områder, større kunder eller større datterselskaber. Driftssegmenter, er de segmenter, som kommer til udtryk i den ledelsesrapportering, som den øverste operationelle ledelse anvender til ressourceallokering og resultatopfølgning. I modsætning hertil krævede IAS 14 en opdeling på forretningsmæssige og geografiske segmenter.

Spar Nord Bank har tre rapporteringspligtige driftssegmenter: Spar Nord's Lokale Banker, Finans Nord og Handels- og udlandsområdet. Herudover rapporteres særskilt for Forretningssupport, Stabe, Udgifter til Det Private Beredskab og Beholdningsindtjening.

2 Skøn og estimater

Måling af visse aktiver og forpligtelser kræver ledelsesmæssige skøn over, hvorledes fremtidige begivenheder påvirker værdien af disse aktiver og forpligtelser. Skøn, der er væsentlige for regnskabsaflæggelsen, foretages blandt andet ved opgørelse af nedskrivninger på værdiforringede udlån, dagsværdi af noterede finansielle instrumenter samt hensatte forpligtelser. De anvendte skøn er baseret på forudsætninger, som ledelsen vurderer er forsvarlige, men som i sagens natur er usikre.

De væsentligste skøn, som ledelsen foretager ved anvendelsen af koncernens regnskabspraksis, og den væsentligste skønsmæssige usikkerhed forbundet hermed er de samme ved udarbejdelsen af det sammendragne perioderegnskab som ved udarbejdelsen af årsregnskab pr. 31. december 2008.

NOTER - KONCERN

Note Mio. kr.

	Spar Nords Lokale Banker	Finans Nord A/S	Handels- og Udlands- området	Forretnings- support	Stabe	Ikke allokeret	Elimineringer	Basis- indtjening ^{*)}	Udgifter til Det Private Beredskab	Beholdnings- indtjening mv.	Koncernen i alt
3 Forretningssegmenter - 1. kvartal 2009											
RESULTATOPGØRELSE											
Nettorenteindtægter	379	53	78	0	-29	-15	0	466	0	-4	462
Nettogebyrindtægter	100	1	2	-1	0	-1	0	101	0	0	101
Udbytte af aktier mv.	0	0	0	0	0	0	0	0	0	0	0
Kursreguleringer	30	2	33	1	14	0	0	80	0	-29	51
Andre driftsindtægter	3	15	1	-3	13	0	-3	26	0	-1	25
Resultat af kapitalandele i ass. og tilkn. virksomheder	2	0	0	0	0	-2	0	0	-4	0	-4
Basisindtægter/omsætning i alt	514	71	114	-3	-2	-18	-3	673	-4	-34	635
Driftsomkostninger og afskrivninger	308	37	12	-3	-3	51	-3	399	43	0	442
Basisindtjening før nedskrivninger	206	34	102	0	1	-69	0	274	-47	-34	193
Nedskrivninger på udlån og tilgodehavender mv.	110	23	0	0	0	0	0	133	11	0	144
Basisindtjening / ordinært resultat	96	11	102	0	1	-69	0	141	-58	-34	49
Det Private Beredskab	-30	-6	-3	0	-1	-18	0		58	0	0
Resultat før skat	66	5	99	0	0	-87	0		0	-34	49
Skat	12	2	25	0	0	-17	0		0	-11	11
Resultat efter skat	54	3	74	0	0	-70	0		0	-23	38

*) Basisindtjeningskolonnen svarer til koncernens regnskabsopstilling i ledelsesberetningen.

Sammenhæng specificeres i kolonnerne "udgifter til Det Private Beredskab" og "beholdningsindtjening mv."

NOTER - KONCERN

Note	Mio. kr.	Spar Nords Lokale Banker	Finans Nord A/S	Handels- og Udlandsområdet	Forretnings-support	Stabe	Ikke allokeret	Elimineringer	Beholdningsindtjening mv.	Koncernen i alt
3 Forretningssegmenter - 1. kvartal 2009 (fortsat)										
BALANCETAL										
	Udlån og andre tilgodehavender til amortiseret kostpris	32.212	7.509	8.535	306	0	0	-6.276	0	42.286
	Kapitalandele i associerede og tilknyttede virksomheder	132	0	0	0	0	674	0	63	869
	Immaterielle og materielle anlægsaktiver *)	206	168	1	36	498	57	0	0	966
	Øvrige aktiver	3.780	165	13.782	293	51	2.374	-156	1.031	21.320
	Aktiver i alt	36.330	7.842	22.318	635	549	3.105	-6.432	1.094	65.441
	Indlån og anden gæld	30.787	0	1.517	175	0	0	-72	0	32.407
	Egenkapital (allokeret kapital)	2.390	545	240	6	58	815	0	9	4.063
	Øvrige passiver	3.411	7.412	8.406	586	10.598	4.918	-6.360	0	28.971
	Passiver i alt	36.588	7.957	10.163	767	10.656	5.733	-6.432	9	65.441
OPLYSNINGER - INDTÆGTER/OMSÆTNING I ALT										
	Interne indtægter/omsætning	62	1	-75	110	91	-17	0	-6	166
	Interne indtægter og eliminering, modregnet i omkostninger	0	0	-8	-115	-43	0	0	0	-166
	Indtægter/omsætning til eksterne kunder	452	70	197	2	-50	-5	-3	-28	635
	Indtægter/omsætning i alt	514	71	114	-3	-2	-22	-3	-34	635
Indtægter/omsætning i alt - eksterne kunder										
	Danmark	452	66	197	2	-50	-5	-3	-28	631
	Øvrig EU	0	4	0	0	0	0	0	0	4
	Omsætning eksterne kunder i alt	452	70	197	2	-50	-5	-3	-28	635
NØGLETAL										
	Egenkapitalforrentning, pct. **)	11,2	3,8	173,2	-	-	-	-	-	-
	Omkostningsandel af basisindtægter	0,60	0,52	0,11	-	-	-	-	-	-
	Risikovægtede poster, ultimo	29.871	6.812	2.996	75	725	804	-	118	41.401
	Medarbejderantal (ultimo, heltid)	1.021	100	68	249	92	-	-	-	1.530

Koncernen anvender i lighed med tidligere år basisindtjeningen som resultatmål.

De rapporterede forretningsområder er lig koncernens organisatoriske enheder og intern opfølgning foregår herpå.

BESKRIVELSE AF FORRETNINGSOMRÅDERNES AKTIVITETER:

- For beskrivelse af aktiviteterne for Spar Nords Lokale Banker, Finans Nord og Handels- og Udlandsområdet henvises til årsrapporten 2008 side 34-41.
- Aktiviteterne i Forretningsupport og Stabe er koncernens supportfunktioner.
- Beholdningsindtjening mv. består af indtjening fra bankens egenbeholdning, Salg af aktier i Totalkredit, Erhvervsinvest Nord A/S og selskaber hvorfra der foretages investering i unoterede aktier.

Udgifter til Det Private Beredskab omfatter betaling af garantiprovision (omkostninger) og tab på sektorløsninger (nedskrivninger på udlån mv.)

Intern afregning er fastsat ud fra samme principper som tidligere år, og udtrykker forretningsområdernes aktiviteter bidrag til indtjeningen.

Intern fordeling af omkostninger sker efter en Activity Based Costing-model.

Den interne styring sker på en netto rentebetragtning, hvormed vi ikke viser renteindtægter og renteudgifter.

* Alle anlægsaktiver henføres til Danmark.

** Egenkapitalforrentningsprocenten p.a. er opgjort på baggrund af allokeret kapital 8 pct. af gns. risikovægtede poster.

NOTER - KONCERN

Note Mio. kr.

	Spar Nords Lokale Banker	Finans Nord A/S	Handels- og Udlands- området	Forretnings- support	Stabe	Ikke allokeret	Elimineringer	Basis- indtjening ^{*)}	Udgifter til Det Private Beredskab	Beholdnings- indtjening mv.	Koncernen i alt
3 Forretningssegmenter - 1. kvartal 2008 - urevideret											
RESULTATOPGØRELSE											
Nettorenteindtægter	248	48	42	-1	-52	27	0	312	0	0	312
Nettogebyrindtægter	102	1	0	2	0	-1	0	104	0	0	104
Udbytte af aktier mv.	0	0	0	0	0	0	0	0	0	1	1
Kursreguleringer	28	0	-17	1	-1	-3	0	8	0	26	34
Andre driftsindtægter	4	15	0	-4	9	-2	-2	20	0	0	20
Resultat af kapitalandele i ass. og tilkn. virksomheder	3	0	0	0	0	34	0	37	0	12	49
Basisindtægter/omsætning i alt	385	64	25	-2	-44	55	-2	481	0	39	520
Driftsomkostninger og afskrivninger	272	28	11	-2	-5	41	-2	343	0	2	345
Basisindtjening før nedskrivninger	113	36	14	0	-39	14	0	138	0	37	175
Nedskrivninger på udlån og tilgodehavender mv.	-10	2	0	0	0	0	0	-8	0	0	-8
Basisindtjening / ordinært resultat	123	34	14	0	-39	14	0	146	0	37	183
Det Private Beredskab	0	0	0	0	0	0	0		0	0	0
Resultat før skat	123	34	14	0	-39	14	0		0	37	183
Skat	27	8	9	0	0	6	0		0	-15	35
Resultat efter skat	96	26	5	0	-39	8	0		0	52	148

*) Basisindtjeningskolonnen svarer til koncernens regnskabsopstilling i ledelsesberetningen.

Sammenhæng specificeres i kolonnerne "udgifter til Det Private Beredskab" og "beholdningsindtjening mv."

NOTER - KONCERN

Note	Mio. kr.	Spar Nords Lokale Banker	Finans Nord A/S	Handels- og Udlands- området	Forretnings- support	Stabe	Ikke allokeret	Eliminerings	Beholdnings- indtjening mv.	Koncernen i alt
3 Forretningssegmenter - 1. kvartal 2008 - urevideret (fortsat)										
BALANCETAL										
	Udlån og andre tilgodehavender til amortiseret kostpris	30.624	6.470	9.191	2	3	0	-5.275	0	41.015
	Kapitalandele i associerede og tilknyttede virksomheder	130	0	0	0	0	709	0	78	917
	Immaterielle og materielle anlægsaktiver *)	71	156	0	94	386	90	0	0	797
	Øvrige aktiver	4.508	40	13.468	301	49	2.651	-88	3.630	24.559
	Aktiver i alt	35.333	6.666	22.659	397	438	3.450	-5.363	3.708	67.288
	Indlån og anden gæld	25.186	0	3.154	106	0	0	-8	0	28.438
	Egenkapital (allokeret kapital)	2.241	450	385	38	44	1.013	0	101	4.272
	Øvrige passiver	4.272	6.397	15.599	398	10.423	3.277	-5.788	0	34.578
	Passiver i alt	31.699	6.847	19.138	542	10.467	4.290	-5.796	101	67.288
OPLYSNINGER - INDTÆGTER/OMSÆTNING I ALT										
	Interne indtægter/omsætning	-25	1	-31	96	144	3	0	-31	157
	Interne indtægter og eliminering, modregnet i omkostninger	0	0	-5	-104	-48	0	0	0	-157
	Indtægter/omsætning til eksterne kunder	410	63	61	6	-140	52	-2	70	520
	Indtægter/omsætning i alt	385	64	25	-2	-44	55	-2	39	520
	Indtægter/omsætning i alt - eksterne kunder									
	Danmark	410	60	61	6	-140	52	-2	70	517
	Øvrig EU	0	3	0	0	0	0	0	0	3
	Omsætning eksterne kunder i alt	410	63	61	6	-140	52	-2	70	520
NØGLETAL										
	Egenkapitalforrentning, pct. **)	20,9	14,0	30,5	-	-	-	-	-	-
	Omkostningsandel af basisindtægter	0,71	0,44	0,44	-	-	-	-	-	-
	Risikovægtede poster, ultimo	28.009	5.335	4.807	469	554	844	-	1.268	41.286
	Medarbejderantal (ultimo, heltid)	940	89	67	242	96	0	-	-	1.434

Koncernen anvender i lighed med tidligere år basisindtjeningen som resultatmål.

De rapporterede forretningsområder er lig koncernens organisatoriske enheder og intern opfølgning foregår herpå.

BESKRIVELSE AF FORRETNINGSOMRÅDERNES AKTIVITETER:

- For beskrivelse af aktiviteterne for Spar Nords Lokale Banker, Finans Nord og Handels- og Udlandsområdet henvises til årsrapporten 2008 side 34-41.
- Aktiviteterne i Forretningsupport og Stabe er koncernens supportfunktioner.
- Beholdningsindtjening mv. består af indtjening fra bankens egenbeholdning, Salg af aktier i Totalkredit, Erhvervsinvest Nord A/S og selskaber hvorfra der foretages investering i unoterede aktier.

Udgifter til Det Private Beredskab omfatter betaling af garantiprovision (omkostninger) og tab på sektorløsninger (nedskrivninger på udlån mv.)

Intern afregning er fastsat ud fra samme principper som tidligere år, og udtrykker forretningsområdernes aktiviteter bidrag til indtjeningen.

Intern fordeling af omkostninger sker efter en Activity Based Costing-model.

Den interne styring sker på en netto rentebetragtning, hvormed vi ikke viser renteindtægter og renteudgifter.

* Alle anlægsaktiver henføres til Danmark.

** Egenkapitalforrentningsprocenten p.a. er opgjort på baggrund af allokeret kapital 8 pct. af gns. risikovægtede poster.

NOTER - KONCERN

Note	Tusinde kr.	1. kvrt. 2009	1. kvrt. 2008 Urevideret	Året 2008
4 Renteindtægter				
Tilgodehavender hos kreditinstitutter og centralbanker		34.895	53.131	229.641
Udlån og andre tilgodehavender		683.041	619.108	2.805.979
Obligationer		104.119	115.198	478.598
Valutakontrakter		43.942	35.082	152.553
Rentekontrakter		1.526	19.601	62.603
Aktiekontrakter		0	7	13
<i>Afledte finansielle instrumenter i alt</i>		<i>45.468</i>	<i>54.690</i>	<i>215.169</i>
Øvrige renteindtægter		48	8	534
Renteindtægter i alt		867.571	842.135	3.729.921
<i>Heraf udgør indtægter af ægte købs- og tilbagesalgsforretninger ført under</i>				
Tilgodehavender hos kreditinstitutter og centralbanker		11.816	2.291	46.251
Udlån og andre tilgodehavender		19.479	3.616	38.573
5 Renteudgifter				
Kreditinstitutter og centralbanker		97.880	233.935	825.203
Indlån og anden gæld		248.823	237.744	1.168.869
Udstedte obligationer		32.863	31.410	131.612
Efterstillede kapitalindskud		26.510	27.422	105.786
Øvrige renteudgifter		38	37	385
Renteudgifter i alt		406.114	530.548	2.231.855
<i>Heraf udgør renteudgifter af ægte salgs- og tilbagekøbsforretninger ført under</i>				
Gæld til kreditinstitutter og centralbanker		6.383	12.954	36.127
Indlån og anden gæld		0	0	26
6 Gebyrer og provisionsindtægter				
Værdipapirhandel og depoter		19.558	32.275	130.442
Kapitalforvaltning		16.777	27.313	111.773
Betalingsformidling		11.760	12.116	47.208
Lånesagsgebyrer		31.528	22.409	110.603
- heraf kreditforeninger		21.950	15.442	71.662
Garantiprovision		9.321	7.401	32.501
Øvrige gebyrer og provisioner		22.382	19.022	45.443
Gebyrer og provisionsindtægter i alt		111.326	120.536	477.970
7 Gebyrer og provisionsudgifter				
Værdipapirhandel og depoter		6.187	10.576	54.251
Kapitalforvaltning		1.998	4.036	13.523
Garantiprovision		7	29	66
Øvrige gebyrer og provisioner		1.866	1.816	8.332
Gebyrer og provisionsudgifter i alt		10.058	16.457	76.172

NOTER - KONCERN

Note	Tusinde kr.	1. kvrt. 2009	1. kvrt. 2008 Urevideret	Året 2008
8	Netto gebyrer og provisionsindtægter			
	Værdipapirhandel og depoter	13.371	21.699	76.191
	Kapitalforvaltning	14.779	23.277	98.250
	Betalingsformidling	11.760	12.116	47.208
	Lånesagsgebyrer	31.528	22.409	110.603
	- heraf kreditforeninger	21.950	15.442	71.662
	Garanti provision	9.314	7.372	32.435
	Øvrige gebyrer og provisioner	20.516	17.206	37.111
	Netto gebyrer og provisionsindtægter i alt	101.268	104.079	401.798
9	Kursreguleringer			
	Andre udlån og tilgodehavender til dagsværdi	4.096	1.319	-10.503
	Obligationer	78.751	20.623	-140.753
	Aktier mv.	86	70.910	42.375
	Valuta	-378.234	487.556	997.249
	Valuta-, rente-, aktie-, råvare- og andre kontrakter samt afledte finansielle instrumenter	353.399	-538.865	-1.092.465
	Aktiver tilknyttet puljeordninger	16.319	-162.972	-728.606
	Indlån i puljeordninger	-16.319	162.972	728.606
	Øvrige aktiver	0	0	0
	Øvrige forpligtelser	-7.746	-7.245	-21.178
	Kursreguleringer i alt	50.352	34.298	-225.275
10	Udgifter til personale og administration			
	Personaleudgifter	216.876	199.620	822.337
	Administrationsudgifter	150.048	122.890	462.627
	I alt	366.924	322.510	1.284.964
	Personaleudgifter			
	Lønninger	181.866	171.288	695.770
	Aktiebaseret vederlæggelse *	0	-1.650	-1.650
	Pensioner	21.619	18.881	78.157
	Udgifter til social sikring og lønsumsafgift mv.	13.391	11.101	50.060
	I alt	216.876	199.620	822.337
	* Aktiebaseret vederlæggelse i 2008 kan henføres til efterreguleringer til aktieoptionsprogramtildelingene for 2007.			
	<i>Heraf udgør lønninger og vederlag til bestyrelse, direktion</i>			
	Direktion	1.608	1.122	6.445
	Bestyrelse	550	495	2.090
	Pensioner	241	218	931
	Lønninger og vederlag til bestyrelse, direktion	2.399	1.835	9.466
	<i>Direktionens aflønning er sammensat af fire elementer</i>			
	Grundløn	1.608	1.546	6.869
	Pension	241	218	931
	Bonus	0	0	0
	Aktieoptionsprogram	0	-424	-424
	Antal ansatte, (gns. antal heltidsansatte)	1.542,9	1.425,8	1.452,8
	<i>Opsigelsesregler:</i>			
	Direktionen har et opsigelsesvarsel på 1 år samt en godtgørelse på 2 års løn.			
	<i>Pensionsforpligtelse:</i>			
	Direktionen er som de øvrige medarbejdere omfattet af bidragsbaserede pensionsordninger.			
	<i>Incitamentsprogram:</i>			
	Direktionen samt ledende direktører er omfattet af koncernens aktieoptionsprogram for perioden 2005-2007. Der henvises til koncernens årsrapport 2008 for en nærmere beskrivelse heraf.			
	Som led i den mellem Staten og de danske pengeinstitutter indgåede aftale om en 2-årig statsgarantiordning er etablering af nye aktieoptionsprogrammer sat i bero.			

NOTER - KONCERN

Note	Tusinde kr.	1. kvrt. 2009	1. kvrt. 2008 Urevideret	Året 2008
	Øvrige administrationsudgifter			
	IT-udgifter	62.894	50.752	209.198
	Marketingsudgifter	23.053	20.176	78.097
	Lokaleudgifter	19.651	14.779	61.227
	Telefon og porto	7.073	7.195	29.429
	Øvrige kontorudgifter	7.985	3.953	16.683
	Øvrige administrationsudgifter	29.392	26.035	67.993
	I alt	150.048	122.890	462.627
11	Tilgodehavender hos kreditinstitutter og centralbanker			
	Tilgodehavender på opsigelse hos centralbanker	2.599.514	699.670	2.229.306
	Tilgodehavender hos kreditinstitutter	2.176.748	3.513.154	2.910.156
	Tilgodehavender hos kreditinstitutter og centralbanker i alt	4.776.262	4.212.824	5.139.462
12	Nedskrivninger på udlån og hensættelser på garantier			
	<i>Individuelle nedskrivninger på udlån</i>			
	Individuelle nedskrivninger, primo	496.205	376.592	376.592
	Nyhensatte individuelle nedskrivninger	144.237	56.387	329.155
	Tilbageførte individuelle nedskrivninger	33.205	50.915	134.935
	Tidligere nedskrevet, nu endeligt tabt	38.268	17.215	117.602
	Anden til- og afgang	0	-1.593	0
	Indtægtsførte renter på nedskrevne udlån	11.875	8.500	42.995
	Individuelle nedskrivninger, ultimo	580.844	371.756	496.205
	<i>Gruppevise nedskrivninger på udlån</i>			
	Gruppevise nedskrivninger, primo	83.242	62.383	62.383
	Nyhensatte gruppevise nedskrivninger	2.215	0	20.859
	Tilbageførte gruppevise nedskrivninger	1.769	10.489	0
	Gruppevise nedskrivninger, ultimo	83.688	51.894	83.242
	<i>Nedskrivninger på udlån i alt</i>			
	Nedskrivninger, primo	579.447	438.975	438.975
	Nyhensatte nedskrivninger	146.452	56.387	350.014
	Tilbageførte nedskrivninger	34.974	61.404	134.935
	Tidligere nedskrevet, nu endeligt tabt	38.268	17.215	117.602
	Anden til- og afgang	0	-1.593	0
	Indtægtsførte renter på nedskrevne udlån	11.875	8.500	42.995
	Nedskrivninger, ultimo	664.532	423.650	579.447
	<i>Nedskrivninger indregnet i resultatopgørelsen</i>			
	Nyhensatte nedskrivninger	146.452	56.387	350.014
	Tilbageførte nedskrivninger	34.974	61.404	134.935
	Tab uden forudgående nedskrivninger	28.167	5.581	40.942
	Indgået på tidligere afskrevne fordringer	6.895	8.926	31.091
	Indregnet i resultatopgørelsen	132.750	-8.362	224.930
	<i>Nedskrivninger, øvrige kreditrisici</i>	0	0	0
	<i>Hensættelser til tab på garantier</i>			
	Hensættelser til tab på garantier, primo	26.476	5.003	5.003
	Nyhensat i året	11.263	266	53.822
	Tilbageførte hensættelser	130	219	4.064
	Endelig tabt	1.386	0	-28.285
	Hensættelser til tab på garantier, ultimo	36.223	5.050	26.476
	<i>Hensættelser indregnet i resultatopgørelsen</i>			
	Nyhensat i året	11.263	266	53.822
	Tilbageførte hensættelser	130	219	4.064
	Indregnet i resultatopgørelsen	11.133	47	49.758
	Nedskrivninger på udlån og hensættelser til tab på garantier indregnet i resultatopgørelsen i alt	143.883	-8.315	274.688

NOTER - KONCERN

Note	Tusinde kr.	1. kvrt. 2009	1. kvrt. 2008 Urevideret	Året 2008
13 Andre aktiver				
Positiv markedsværdi af afledte finansielle instrumenter		2.043.312	2.066.205	2.284.909
Forskellige debitorer		40.399	40.545	29.319
Tilgodehavende renter og provision		206.057	255.736	362.834
Øvrige aktiver		77.932	60.504	104.925
Andre aktiver i alt		2.367.700	2.422.990	2.781.987
14 Andre passiver				
Negativ markedsværdi af afledte finansielle instrumenter		1.661.011	1.687.649	2.300.190
Forskellige kreditorer		212.305	317.160	433.248
Skyldige renter og provision		256.082	224.469	292.047
Øvrige passiver		692.293	581.077	566.676
Andre passiver i alt		2.821.691	2.810.355	3.592.161
15 Efterstillede kapitalindskud				
Nom. DKK mio. 100,0 rentesats 6,587 pct. modtaget 2003 udløb 06.06.2011		0	100.000	0
a Nom. EUR mio. 10,0 rentesats 7,080 pct. modtaget 2001 udløb 17.05.2012		74.873	75.057	75.082
b Nom. EUR mio. 2,5 rentesats 7,080 pct. modtaget 2001 udløb 17.05.2012		18.719	18.765	18.771
c Nom. EUR mio. 5,0 rentesats 7,080 pct. modtaget 2001 udløb 17.05.2012		37.437	37.529	37.542
d Nom. DKK mio. 155,0 rentesats 7,677 pct. modtaget 2004 udløb 29.10.2012		155.000	155.000	155.000
e Nom. DKK mio. 200,0 rentesats 6,915 pct. modtaget 2006 udløb 16.11.2014		200.000	200.000	200.000
f Nom. NOK mio. 220,0 rentesats 4,120 pct. modtaget 2006 udløb 20.02.2015		184.227	203.644	166.487
g Nom. EUR mio. 40,0 rentesats 6,215 pct. modtaget 2007 udløb 28.03.2015		297.580	297.805	297.647
h Nom. EUR mio. 33,5 rentesats 5,794 pct. modtaget 2005 udløb 29.10.2015		249.515	249.803	249.595
i Nom. DKK mio. 100,0 rentesats 6,850 pct. modtaget 2007 udløb 03.12.2015		100.000	100.000	100.000
<i>Supplerende kapitalindskud i alt</i>		1.317.351	1.437.603	1.300.124
Hybrid kernekapital				
j Nom. DKK mio. 350,0 rentesats 5,250 pct. modtaget 2005 udløb 16.03.2015		360.359	338.189	352.209
<i>Efterstillede kapitalindskud i alt</i>		1.677.710	1.775.792	1.652.333
Renter til efterstillede kapitalindskud		26.366	27.276	105.276
Omkostninger ved optagelse af efterstillede kapitalindskud		144	246	510
Efterstillede kapitalindskud, der kan medregnes ved opgørelsen af basiskapitalen.		1.677.710	1.775.792	1.652.333
a Kan indfries fra 17.05.2009, herefter fastsættes renten til EURI6M + 4,00 pct. i margin				
b Kan indfries fra 17.05.2009, herefter fastsættes renten til EURI6M + 4,00 pct. i margin				
c Kan indfries fra 17.05.2009, herefter fastsættes renten til EURI6M + 4,00 pct. i margin				
d Kan indfries fra 29.10.2009, herefter fastsættes renten til DKKC6M + 2,75 pct. i margin				
e Kan indfries fra 16.11.2011, herefter fastsættes renten til DKKC6M + 2,40 pct. i margin				
f Kan indfries fra 20.02.2012, herefter fastsættes renten til NOKL3M + 2,10 pct. i margin				
g Kan indfries fra 28.03.2012, herefter fastsættes renten til EURI6M + 1,81 pct. i margin				
h Kan indfries fra 29.10.2010, herefter fastsættes renten til EURI6M + 2,40 pct. i margin				
i Kan indfries fra 03.12.2012, herefter fastsættes renten til DKKC6M + 2,35 pct. i margin				
j Kan indfries fra 16.03.2015, herefter fastsættes renten til DKKC3M + 2,33 pct. i margin				
16 Eventualforpligtelser				
Banken er fællesregistreret for lønsafgift og moms med alle væsentlige 100 pct. ejede datterselskaber og hæfter solidarisk for afregning heraf.				
Finansgarantier		1.819.554	2.095.802	2.167.914
Tabsgarantier for realkreditlån		649.036	339.482	519.789
Tinglysnings- og konverteringsgarantier		774.534	611.059	926.200
Øvrige eventualforpligtelser		836.143	428.245	947.482
Eventualforpligtelser i alt		4.079.267	3.474.588	4.561.385
Øvrige eventualforpligtelser kan primært henføres til Det Private Beredskab, hvor der som led i lov om finansiell stabilitet udover aftalen om at indbetale garantiprovision til Afviklingsgesellschaften (Finansiell Stabilitet A/S), ligeledes er stillet en garanti til dækning af underskud ved statsgarantiordningen i Afviklingsgesellschaften. Spar Nord Banks andel af den samlede maksimale garanti i aftaleperioden frem til 30. september 2010 er foreløbigt opgjort 448 mio.kr., hvoraf i alt 34 mio. kr. er hensat pr. 31. marts 2009. Garantien andel beregnes på baggrund af det enkelte medlem af Det Private Beredskabs nødvendige basiskapital, som indberettes kvartalsvist. Den samlede garanti er opdelt i garantier henholdsvis til betaling af underskud ved statsgarantiordningen samt til dækning af underskud efter udløbet af statsgarantien.				
17 Andre forpligtende aftaler				
Uigenkaldelige kredittilsagn		0	530	3.902
Øvrige		547.264	463.374	547.264
Andre forpligtende aftaler i alt		547.264	463.904	551.166
Øvrige består af: Huslejeoplyttelser - Banken har indgået huslejekontrakter med udlejere af fast ejendom i en række af bankens filialer. Huslejeoplyttelsen indtil lovligt opsigelsesvarsel udgør 137,3 mio. kr. Datacentral - Banken har indgået aftale med datacentralen SDC A/S om serviceydelser på IT-området. Udræden af denne aftale inden for aftalens opsigelsesperiode udgør maksimalt op til 410 mio. kr. svarende til hvad der gennemsnitligt skulle have været betalt pr. måned i 36 måneder. Spar Nord Bank koncernen har herudover ikke andre forpligtende aftaler.				

NOTER UDEN HENVISNING - KONCERN

Tusinde kr.	1. kvrt. 2009	1. kvrt. 2008 Urevideret	Året 2008
Basiskapital og solvensprocent			
Egenkapital	4.063.321	4.271.562	4.024.471
Foreslået udbytte/forventet udbytte	0	214.008	0
Immaterielle aktiver i bankkoncernen	170.764	56.351	173.045
Øvrige fradrag	52.996	104.210	49.863
Kernekapital efter fradrag	3.839.561	3.896.993	3.801.563
<i>Hybrid kernekapital</i>	360.359	338.189	352.210
<i>Kernekapital (inkl. hybrid kernekapital) efter fradrag</i>	4.199.920	4.235.182	4.153.773
Efterstillede kapitalindskud (ekskl. hybrid kernekapital)	1.317.351	1.437.603	1.300.123
Opskrivningshæftelser m.v.	35.316	44.954	35.632
Øvrige fradrag	668.094	721.727	659.752
Basiskapital efter fradrag	4.884.493	4.996.012	4.829.776
<i>Risikovægtede poster</i>	41.400.722	41.286.150	42.812.746
Kernekapitalprocent (ekskl. hybrid kernekapital)	9,3	9,4	8,9
Kernekapitalprocent (inkl. hybrid kernekapital) efter fradrag i pct. af vægtede poster	10,1	10,3	9,7
Solvensprocent	11,8	12,1	11,3
Solvensopgørelsen er inkl. indregning af periodens resultat.			
Ægte salgs- og tilbagekøbsforretninger samt ægte købs- og tilbagesalgsforretninger			
<i>Ægte købs- og tilbagesalgsforretninger udgør følgende:</i>			
Tilgodehavender hos kreditinstitutter og centralbanker	994.045	203.112	977.958
Udlån og andre tilgodehavender	1.540.457	691.200	2.219.867
<i>Ægte salgs- og tilbagekøbsforretninger udgør følgende:</i>			
<i>Gæld til kreditinstitutter og centralbanker</i>			
Gæld til kreditinstitutter og centralbanker	752.313	1.415.277	1.041.468
Indlån og anden gæld	0	0	0
<i>Aktiver solgt som led i ægte salgs- og tilbagekøbsforretninger:</i>			
<i>Aktivpost:</i>			
Obligationer til dagsværdi	746.059	1.397.536	999.225
Aktier til dagsværdi	0	10	132
Sikkerhedsstillelse			
Ved udgangen af 1. kvartal er der deponeret hos Nationalbanken, The Royal Bank of Scotland samt udenlandske clearingscentraler for			
- obligationer i handelsbeholdningen	6.083.920	8.428.560	9.173.679
- aktier i handelsbeholdningen	158.882	0	216.007
I kreditinstitutter			
- indstående via CSA aftaler for derivathandel	63.608	0	547.805
Regnskabsmæssig sikring			
Aktiver			
<i>Udlån</i>			
Bogført værdi	81.092	75.229	79.115
Købspris	75.000	75.000	75.000
Dagsværdi	81.092	75.229	79.115
Nominel værdi	75.000	75.000	75.000
<i>Derivater (swapkontrakter)</i>			
Bogført værdi	-5.601	-246	-4.107
Dagsværdi	-5.601	-246	-4.107
Syntetisk hovedstol/nominel værdi	75.000	75.000	75.000
Passiver			
<i>Efterstillede kapitalindskud</i>			
Bogført værdi	492.793	471.262	485.088
Købspris	480.344	480.494	480.386
Dagsværdi	492.793	471.262	485.088
Nominel værdi	480.344	480.494	480.386
<i>Derivater (swapkontrakter)</i>			
Bogført værdi	-10.759	-10.043	3.304
Dagsværdi	-10.759	-10.043	3.304
Syntetisk hovedstol/nominel værdi	480.344	480.494	480.386
Ejerforhold			
Spar Nord Fonden, Aalborg og Nykredit Realkredit A/S, København har meddelt, at de hver især ejer over 5% af Spar Nord Bank A/S aktiekapital.			

HOVED- OG NØGLETAL - FORDELT PÅ KVARTALER FOR SPAR NORD BANK A/S - MODER

Mio. kr.	1. kv. 2009	1. kv. 2008	Ændring i pct.	1. kv. 2005	1. kv. 2006	1. kv. 2007	1. kv. 2008	1. kv. 2009	Året 2008
RESULTATOPLYSNINGER		Urevideret		Urevideret	Urevideret	Urevideret	Urevideret		
Renteindtægter	819,9	793,8	3,3	320,9	408,9	598,4	793,8	819,9	3.536,5
Renteudgifter	404,5	529,3	-23,6	126,6	185,6	359,9	529,3	404,5	2.222,8
Netto renteindtægter	415,4	264,5	57,1	194,3	223,3	238,5	264,5	415,4	1.313,7
Udbytte af aktier mv.	0,1	0,6	-83,3	0,6	3,5	0,3	0,6	0,1	16,8
Gebyrer og provisionsindtægter	110,1	119,9	-8,2	100,0	148,0	142,1	119,9	110,1	472,8
Afgivne gebyrer og provisionsudgifter	10,1	16,5	-38,8	15,2	14,9	12,2	16,5	10,1	76,1
Netto rente- og gebyrindtægter	515,5	368,5	39,9	279,7	359,9	368,7	368,5	515,5	1.727,2
Kursreguleringer	47,9	35,4	35,3	80,2	50,1	62,5	35,4	47,9	-216,1
Andre driftsindtægter	12,1	8,1	49,4	6,5	7,0	5,2	8,1	12,1	38,9
Udgifter til personale og administration	346,5	304,2	13,9	212,8	256,4	277,2	304,2	346,5	1.205,3
Af- og nedskrivninger på immaterielle og materielle aktiver	15,9	14,0	13,6	10,0	11,3	10,7	14,0	15,9	64,1
Andre driftsudgifter	45,2	1,2		0,0	1,1	0,8	1,2	45,2	47,0
Nedskrivn. på udlån og tilgodehavender mv.	121,2	-10,5	-1.147,6	8,1	-4,8	-33,8	-10,5	121,2	245,8
Resultat af kapitalandele i associerede og tilknyttede virksomheder	0,3	72,1	-99,6	19,9	46,5	52,7	72,1	0,3	113,3
Resultat før skat	47,0	175,2	-73,2	155,4	199,5	234,2	175,2	47,0	101,1
Skat	8,9	27,2	-67,3	44,3	42,3	50,1	27,2	8,9	5,8
Resultat efter skat	38,1	148,0	-74,3	111,1	157,2	184,1	148,0	38,1	95,3
BALANCE									
Aktiver i alt	64.442	66.368	-2,9	37.263	48.044	55.874	66.368	64.442	68.286
Udlån	41.053	39.819	3,1	20.364	27.008	34.745	39.819	41.053	44.153
- bankudlån	39.513	39.128	1,0	20.364	26.904	34.745	39.128	39.513	41.933
- reverseforretninger	1.540	691	122,9	0	104	0	691	1.540	2.220
Indlån	35.755	32.471	10,1	19.591	23.413	25.751	32.471	35.755	38.050
- bankindlån	32.479	28.445	14,2	17.346	20.361	22.113	28.445	32.479	33.864
- repoforretninger	0	0	-	0	0	0	0	0	0
- indlån i puljeordninger	3.276	4.026	-18,6	2.245	3.052	3.638	4.026	3.276	4.186
Efterstillede kapitalindskud	1.678	1.776	-5,5	1.436	1.670	1.675	1.776	1.678	1.652
Egenkapital	4.063	4.272	-4,9	2.469	3.207	3.846	4.272	4.063	4.024
Eventualforpligtelser	4.760	4.084	16,6	6.083	7.017	7.169	4.084	4.760	5.191
Risikovægtede aktiver	42.170	41.984	0,4	27.224	33.190	40.604	41.984	42.170	43.705
Kernekapital (inkl. hybrid kernekapital), efter fradrag	4.191	4.976	-15,8	2.488	3.114	3.781	4.216	4.191	4.125
Nedskrevet på udlån og tilgodehavender mv.	621	393	58,1	643	650	450	393	621	544
Udlån med rentestop	44	24	79,8	59	30	26	24	44	44
Forretningsomfang	81.568	72.290	12,8	39.955	50.421	60.496	72.290	81.568	82.203
NØGLETAL									
<i>Solvens</i>									
Solvensprocent	11,6	11,9		11,0	11,4	11,0	11,9	11,6	11,0
Kernekapitalprocent	9,9	10,0		9,1	9,4	9,3	10,0	9,9	9,4
<i>Indtjening</i>									
Egenkapitalforrentning før skat, pct.	1,2	4,2		6,4	6,4	6,2	4,2	1,2	2,5
Egenkapitalforrentning efter skat, pct.	0,9	3,5		4,6	5,0	4,9	3,5	0,9	2,3
Indtjening pr. omkostningskrone, kr.	1,09	1,57		1,67	1,76	1,92	1,57	1,09	1,06
<i>Markedsrisiko</i>									
Renterisiko, pct.	1,0	0,9		2,9	2,2	0,8	0,9	1,0	0,5
Valutaposition, pct.	7,7	4,3		9,0	8,0	8,6	4,3	7,7	8,4
Valutarisiko, pct.	0,1	0,1		0,1	0,1	0,1	0,1	0,1	0,1
<i>Kreditrisiko</i>									
Udlån i forhold til indlån	114,8	122,6		103,9	115,4	134,9	122,6	114,8	116,0
Udlån plus nedskrivninger herpå i forhold til indlån	116,5	123,8		107,2	118,0	136,7	123,8	116,5	117,4
Udlån i forhold til egenkapital	10,1	9,3		8,2	8,4	9,0	9,3	10,1	11,0
Periodens udlånsvækst, pct.	-7,0	0,1		6,5	1,9	3,6	0,1	-7,0	11,0
Overdækning i forhold til lovkrav om likviditet, pct.	118,0	64,2		100,2	56,8	54,6	64,2	118,0	87,7
Summen af store engagementer, pct.	12,1	67,5		76,9	106,0	102,2	67,5	12,1	12,3
Periodens nedskrivningsprocent	0,3	0,0		0,0	0,0	-0,1	0,0	0,3	0,5
SPAR NORD BANK-aktien									
<i>Kr. pr. aktie á 10 kr.</i>									
Periodens resultat pr. aktie	0,7	2,6		2,1	2,8	3,2	2,6	0,7	1,7
Indre værdi inkl. periodens resultat pr. aktie	74	77		48	57	69	77	74	73
Udbytte pr. aktie	-	-		-	-	-	-	-	0
Børskurs/periodens resultat pr. aktie	63,1	37,2		33,9	47,2	42,9	37,2	63,1	25,5
Børskurs/indre værdi pr. aktie	0,6	1,2		1,5	2,3	2,0	1,2	0,6	0,6

RESULTATOPGØRELSE FOR SPAR NORD BANK - MODER

Note	Tusinde kr.	1. kv. 2009	1. kv. 2008 Urevideret	Året 2008
2	Renteindtægter	819.878	793.760	3.536.554
3	Renteudgifter	404.465	529.337	2.222.846
	Netto renteindtægter	415.413	264.423	1.313.708
	Udbytte af aktier mv.	127	598	16.847
4+5	Gebyrer og provisionsindtægter	110.128	119.930	472.795
4+6	Afgivne gebyrer og provisionsudgifter	10.058	16.457	76.172
	Netto rente- og gebyrindtægter	515.610	368.494	1.727.178
7	Kursreguleringer	47.904	35.399	-216.132
	Andre driftsindtægter	12.071	8.063	38.946
8	Udgifter til personale og administration	346.486	304.247	1.205.332
	Af- og nedskrivninger på immaterielle og materielle aktiver	15.906	13.967	64.068
	Andre driftsudgifter	45.324	1.179	47.011
9	Nedskrivninger på udlån og tilgodehavender mv.	121.182	-10.542	245.772
	Resultat af kapitalandele i associerede og tilknyttede virksomheder	290	72.078	113.319
	Resultat før skat	46.977	175.183	101.128
	Skat	8.871	27.176	5.832
	Periodens resultat	38.106	148.007	95.296
	FORDELES SÅLEDES:	38.106	148.007	95.296
	Aktionærernes i Spar Nord Bank A/S	38.106	148.007	95.296

BALANCE FOR SPAR NORD BANK A/S - MODER

Note	Tusinde kr.	1. kv. 2009	1. kv. 2008 Urevideret	Året 2008
AKTIVER				
	Kassebeholdning og anfordringstilgodehavender hos centralbanker	1.607.454	1.925.140	484.789
	Tilgodehavender hos kreditinstitutter og centralbanker	4.793.935	4.211.702	5.157.330
	Udlån og andre tilgodehavender til amortiseret kostpris	41.052.849	39.819.036	44.153.113
	Obligationer til dagsværdi	8.567.641	11.235.071	8.753.657
	Aktier mv.	562.373	594.465	568.708
	Kapitalandele i associerede virksomheder mv.	856.975	892.691	849.683
	Kapitalandele i tilknyttede virksomheder	499.865	444.888	495.424
	Aktiver tilknyttet i puljeordninger	3.276.219	4.025.768	4.186.284
	Immaterielle aktiver	145.264	30.851	147.545
	Investeringsejendomme	47.043	35.365	34.154
	Domicilejendomme	431.797	430.002	441.302
	Grunde og bygninger i alt	478.840	465.367	475.456
	Øvrige materielle aktiver	142.806	135.328	139.272
	Aktuelle skatteaktiver	2.380	73.823	2.852
	Udskudte skatteaktiver	34.277	43.564	53.769
	Aktiver i midlertidig besiddelse	11.543	8.013	11.543
10	Andre aktiver	2.348.064	2.414.442	2.737.865
	Periodeafgrænsningsposter	61.756	48.277	68.625
	Aktiver i alt	64.442.241	66.368.426	68.285.915
PASSIVER				
GÆLD				
	Gæld til kreditinstitutter og centralbanker	17.333.411	23.654.316	17.780.461
	Indlån og anden gæld	32.479.257	28.445.671	33.863.910
	Indlån i puljeordninger	3.276.219	4.025.768	4.186.284
	Udstedte obligationer til amortiseret kostpris	3.094.986	1.691.380	3.420.684
	Øvrige ikke-afledte finansielle forpligtelser til dagsværdi	17.286	56.985	116.067
	Midlertidigt overtagne forpligtelser	6.275	5.075	6.308
11	Andre passiver	2.432.212	2.394.819	3.184.178
	Periodeafgrænsningsposter	9.852	6.746	10.165
	Gæld i alt	58.649.498	60.280.760	62.568.057
	HENSATTE FORPLIGTELSE			
	Hensættelser til pensioner og lignende forpligtelser	3.890	3.733	3.890
	Hensættelser til udskudt skat	0	20.181	0
	Hensættelser til tab på garantier	36.222	5.050	26.476
	Andre hensatte forpligtelser	11.600	11.348	10.688
	Hensatte forpligtelser i alt	51.712	40.312	41.054
12	EFTERSTILLEDE KAPITALINDSKUD <i>Efterstillede kapitalindskud</i>	1.677.710	1.775.792	1.652.333
	FORPLIGTELSE I ALT	60.378.920	62.096.864	64.261.444
	EGENKAPITAL			
	Aktiekapital	570.688	570.688	570.688
	Opskrivningsshenlæggelser	45.895	46.994	44.885
	Akkumulerede valutakursreg. af udenlandske enheder	-10.579	-2.040	-9.253
	Akkumulerede værdiændringer i alt	35.316	44.954	35.632
	Lovpligtige reserver	773.333	760.346	767.268
	Andre reserver i alt	773.333	760.346	767.268
	Overført overskud eller underskud	2.683.984	2.895.574	2.650.883
	Egenkapital i alt	4.063.321	4.271.562	4.024.471
	Passiver i alt	64.442.241	66.368.426	68.285.915
	IKKE-BALANCEFØRTE POSTER			
13	Eventualforpligtelser	4.760.031	4.084.076	5.190.524
14	Andre forpligtelser	546.262	462.730	550.164
	Ikke-balanceførte poster i alt	5.306.293	4.546.806	5.740.688

EGENKAPITALOPGØRELSE - MODER

Tusinde kr.	Aktiekapital 1.000 kr.	Opskrivnings- henlæggelse 1.000 kr.	Valuta- omregnings reserver 1.000 kr.	Lovpligtige reserver 1.000 kr.	Foreslået udbytte 1.000 kr.	Overført overskud 1.000 kr.	I alt 1.000 kr.
EGENKAPITAL 31.03.2009							
Egenkapital 01.01.2009	570.688	46.217	-10.585	767.268	0	2.650.883	4.024.471
Egenkapitalbevægelser i 1. kvartal 2009:							
Omregning af udenlandsk enhed	0	0	6	0	0	0	6
Øvrige kapitalbevægelser i ass. og tilkn. virksomheder	0	0	0	6.004	0	0	6.004
Afgang ved køb af egne aktier	0	0	0	0	0	-38.912	-38.912
Tilgang ved salg af egne aktier	0	0	0	0	0	44.267	44.267
Skat egne aktier	0	0	0	0	0	-10.621	-10.621
Opløsning af opskrivningshenlæggelser, associerede virksomheder	0	0	0	-229	0	229	0
Opløsning af opskrivningshenlæggelser, ejendomme	0	-322	0	0	0	322	0
Periodens resultat	0	0	0	290	0	37.816	38.106
Egenkapital ultimo, Koncern	570.688	45.895	-10.579	773.333	0	2.683.984	4.063.321
EGENKAPITAL 31.03.2008							
Urevideret							
Egenkapital 01.01.2008	570.688	46.994	-1.332	765.224	171.206	2.585.593	4.138.373
Egenkapitalbevægelser i 1. kvartal 2008:							
Aktiebaseret vederlæggelse	0	0	0	0	0	2.593	2.593
Omregning af udenlandsk enhed	0	0	-708	0	0	0	-708
Øvrige kapitalbevægelser i ass. og tilkn. virksomheder	0	0	0	-7.713	0	0	-7.713
Modtaget udbytte fra ass. virk. indregnet efter indre værdi	0	0	0	-69.243	0	69.243	0
Afgang ved køb af egne aktier	0	0	0	0	0	-128.128	-128.128
Tilgang ved salg af egne aktier	0	0	0	0	0	119.775	119.775
Skat egne aktier	0	0	0	0	0	-637	-637
Periodens resultat	0	0	0	72.078	0	75.929	148.007
Egenkapital ultimo, Koncern	570.688	46.994	-2.040	760.346	171.206	2.724.368	4.271.562
<i>Aktiekapitalen er fordelt på 57.068.810 aktier a 10 kr.</i>							
BEHOLDNING AF EGNE AKTIER					1. kv. 2009	1. kv. 2008 Urevideret	Året 2008
Antal aktier, stk.					2.029.572	1.913.107	2.123.247
Procent af aktiekapital					3,6	3,4	3,7

NOTER FOR SPAR NORD BANK A/S - MODER

Note

1 ANVENDT REGSKABSPRAKSIS

Perioderegnskabet for moderselskabet Spar Nord Bank A/S for perioden 1. januar - 31. marts aflægges efter Lov om finansiel virksomhed, herunder Finanstilsynets bekendtgørelse om finansielle rapporter for Kreditinstitutter m.fl.

Moderselskabets anvendte regnskabspraksis er identisk med koncernens anvendte regnskabspraksis. Der henvises til note 1 til koncernregnskabet på side 19. Der henvises ligeledes til note 2 til koncernregnskabet på side 19 for så vidt angår skøn og estimater.

NOTER FOR SPAR NORD BANK A/S - MODER

Note	Tusinde kr.	1. kvrt. 2009	1. kvrt. 2008 Urevideret	Året 2008
2 Renteindtægter				
Tilgodehavender hos kreditinstitutter og centralbanker		34.780	53.116	229.279
Udlån og andre tilgodehavender		635.511	570.749	2.613.325
Obligationer		104.119	115.198	478.598
Valutakontrakter		43.942	35.082	152.553
Rentekontrakter		1.526	19.600	62.603
Aktiekontrakter		0	7	13
<i>Afledte finansielle instrumenter i alt</i>		<i>45.468</i>	<i>54.689</i>	<i>215.169</i>
Øvrige renteindtægter		0	8	183
Renteindtægter i alt		819.878	793.760	3.536.554
<i>Heraf udgør indtægter af ægte købs- og tilbagesalgsforretninger ført under</i>				
Tilgodehavender hos kreditinstitutter og centralbanker		11.816	2.291	46.251
Udlån og andre tilgodehavender		19.479	3.616	38.573
3 Renteudgifter				
Kreditinstitutter og centralbanker		97.932	232.306	825.009
Indlån og anden gæld		247.089	238.166	1.160.231
Udstedte obligationer		32.863	31.410	131.612
Efterstillede kapitalindskud		26.510	27.422	105.786
Øvrige renteudgifter		71	33	208
Renteudgifter i alt		404.465	529.337	2.222.846
<i>Heraf udgør renteudgifter af ægte salgs- og tilbagekøbsforretninger ført under</i>				
Gæld til kreditinstitutter og centralbanker		6.383	18.586	36.127
Indlån og anden gæld		0	0	26
4 Gebyrer og provisionsindtægter				
Værdipapirhandel og depoter		19.558	32.275	130.442
Kapitalforvaltning		16.777	27.313	111.773
Betalingsformidling		11.760	12.116	47.208
Lånesagsgebyrer		31.528	22.409	110.603
- heraf kreditforeninger		21.950	15.442	71.662
Garantiprovision		9.321	7.401	32.501
Øvrige gebyrer og provisioner		21.184	18.416	40.268
Gebyrer og provisionsindtægter i alt		110.128	119.930	472.795
5 Gebyrer og provisionsudgifter				
Værdipapirhandel og depoter		6.187	10.576	54.251
Kapitalforvaltning		1.998	4.036	13.523
Garantiprovision		7	29	66
Øvrige gebyrer og provisioner		1.866	1.816	8.332
Gebyrer og provisionsudgifter i alt		10.058	16.457	76.172

NOTER FOR SPAR NORD BANK A/S - MODER

Note	Tusinde kr.	1. kvrt. 2009	1. kvrt. 2008 Urevideret	Året 2008
6 Netto gebyrer og provisionsindtægter				
Værdipapirhandel og depoter		13.371	21.699	76.191
Kapitalforvaltning		14.779	23.277	98.250
Betalingsformidling		11.760	12.116	47.208
Lånesagsgebyrer		31.528	22.409	110.603
- heraf kreditforeninger		21.950	15.442	71.662
Garanti provision		9.314	7.372	32.435
Øvrige gebyrer og provisioner		19.318	16.600	31.936
Netto gebyrer og provisionsindtægter i alt		100.070	103.473	396.623
7 Kursreguleringer				
Andre udlån og tilgodehavender til dagsværdi		3.429	1.319	-12.947
Obligationer		78.750	20.623	-140.753
Aktier mv.		86	72.298	48.525
Valuta		-380.014	487.268	1.002.687
Valuta-, rente-, aktie-, råvare- og andre kontrakter samt afledte finansielle instrumenter		353.399	-538.865	-1.092.465
Aktiver tilknyttet puljeordninger		16.319	-162.972	-728.606
Indlån i puljeordninger		-16.319	162.972	728.606
Øvrige aktiver				0
Øvrige forpligtelser		-7.746	-7.244	-21.179
Kursreguleringer i alt		47.904	35.399	-216.132
8 Udgifter til personale og administration				
Personaleudgifter		200.978	185.932	762.018
Administrationsudgifter		145.508	118.315	443.314
I alt		346.486	304.247	1.205.332
Personaleudgifter				
Lønninger		168.795	160.108	645.582
Aktiebaseret vederlæggelse *		0	-1.823	-1.823
Pensioner		20.143	17.658	72.909
Udgifter til social sikring og lønsumsafgift mv.		12.040	9.989	45.350
I alt		200.978	185.932	762.018
* Aktiebaseret vederlæggelse i 2008 kan henføres til efterreguleringer til aktieoptionsprogramtildelingerne for 2007.				
<i>Heraf udgør lønninger og vederlag til bestyrelse, direktion</i>				
Direktion		1.608	1.122	6.445
Bestyrelse		550	495	2.090
Pensioner		241	218	931
Lønninger og vederlag til bestyrelse, direktion		2.399	1.835	9.466
<i>Direktionens aflønning er sammensat af fire elementer</i>				
Grundløn		1.608	1.546	6.869
Pension		241	218	931
Bonus		0	0	0
Aktieoptionsprogram		0	-424	-424
Antal ansatte, (gns. antal heltidsansatte)		1.443,9	1.337,3	1.361,5
<i>Opsigelsesregler:</i>				
Direktionen har et opsigelsesvarsel på 1 år samt en godtgørelse på 2 års løn.				
<i>Pensionsforpligtelse:</i>				
Direktionen er som de øvrige medarbejdere omfattet af bidragsbaserede pensionsordninger.				

NOTER FOR SPAR NORD BANK A/S - MODER

Note	Tusinde kr.	1. kvrt. 2009	1. kvrt. 2008 Urevideret	Året 2008
	Øvrige administrationsudgifter			
	IT-udgifter	61.998	50.079	206.138
	Marketingsudgifter	22.695	19.616	76.025
	Lokaleudgifter	18.855	14.045	57.968
	Telefon og porto	6.730	6.907	27.832
	Øvrige kontorudgifter	7.405	3.568	15.139
	Øvrige administrationsudgifter	27.825	24.100	60.212
	I alt	145.508	118.315	443.314
9	Nedskrivninger på udlån og hensættelser på garantier			
	<i>Individuelle nedskrivninger på udlån</i>			
	Individuelle nedskrivninger, primo	440.846	341.693	341.693
	Nyhensatte individuelle nedskrivninger	120.234	50.956	291.203
	Tilbageførte individuelle nedskrivninger	26.517	47.968	118.507
	Tidligere nedskrevet, nu endeligt tabt	37.155	16.800	115.477
	Indtægtsførte renter på nedskrevne udlån	11.123	8.073	41.934
	Individuelle nedskrivninger, ultimo	508.531	335.954	440.846
	<i>Gruppevise nedskrivninger på udlån</i>			
	Gruppevise nedskrivninger, primo	76.328	62.383	62.383
	Nyhensatte gruppevise nedskrivninger	2.031	0	13.945
	Tilbageførte gruppevise nedskrivninger	1.769	10.489	0
	Gruppevise nedskrivninger, ultimo	76.590	51.894	76.328
	<i>Nedskrivninger på udlån i alt</i>			
	<i>Nedskrivninger, primo</i>	517.174	404.076	404.076
	Nyhensatte nedskrivninger	122.265	50.956	305.148
	Tilbageførte nedskrivninger	28.286	58.457	118.507
	Tidligere nedskrevet, nu endeligt tabt	37.155	16.800	115.477
	Indtægtsførte renter på nedskrevne udlån	11.123	8.073	41.934
	Nedskrivninger, ultimo	585.121	387.848	517.174
	<i>Nedskrivninger indregnet i resultatopgørelsen</i>			
	Nyhensatte nedskrivninger	122.265	50.956	305.148
	Tilbageførte nedskrivninger	28.286	58.457	118.507
	Tab uden forudgående nedskrivninger	22.779	5.737	39.586
	Indgået på tidligere afskrevne fordringer	6.709	8.825	30.213
	Indregnet i resultatopgørelsen	110.049	-10.589	196.014
	<i>Nedskrivninger, øvrige kreditrisici</i>	0	0	0
	<i>Hensættelser til tab på garantier</i>			
	Hensættelser til tab på garantier, primo	26.476	5.003	5.003
	Nyhensatte hensættelser	11.263	266	53.822
	Tilbageførte hensættelser	130	219	4.064
	Endelig tabt	1.386	0	28.285
	Hensættelser til tab på garantier, ultimo	36.223	5.050	26.476
	<i>Hensættelser indregnet i resultatopgørelsen</i>			
	Nyhensat i året	11.263	266	53.822
	Tilbageførte hensættelser	130	219	4.064
	Indregnet i resultatopgørelsen	11.133	47	49.758
	Nedskrivninger på udlån og hensættelser til tab på garantier indregnet i resultatopgørelsen i alt	121.182	-10.542	245.772

NOTER FOR SPAR NORD BANK A/S - MODER

Note	Tusinde kr.	1. kvrt. 2009	1. kvrt. 2008 Urevideret	Året 2008
10 Andre aktiver				
Positiv markedsværdi af afledte finansielle instrumenter		2.043.312	2.066.205	2.284.909
Forskellige debitorer		42.397	42.832	29.798
Tilgodehavende renter og provision		232.761	271.895	389.542
Øvrige aktiver		29.594	33.510	33.616
Andre aktiver i alt		2.348.064	2.414.442	2.737.865
11 Andre passiver				
Negativ markedsværdi af afledte finansielle instrumenter		1.661.011	1.687.649	2.300.190
Forskellige kreditorer		108.203	189.691	298.973
Skyldige renter og provision		256.100	224.478	291.884
Øvrige passiver		406.898	293.001	293.131
Andre passiver i alt		2.432.212	2.394.819	3.184.178
12 Efterstillede kapitalindskud				
Nom. DKK mio. 100,0 rentesats 6,587 pct. modtaget 2003 udløb 06.06.2011		0	100.000	0
a Nom. EUR mio. 10,0 rentesats 7,080 pct. modtaget 2001 udløb 17.05.2012		74.873	75.057	75.082
b Nom. EUR mio. 2,5 rentesats 7,080 pct. modtaget 2001 udløb 17.05.2012		18.719	18.765	18.771
c Nom. EUR mio. 5,0 rentesats 7,080 pct. modtaget 2001 udløb 17.05.2012		37.437	37.529	37.542
d Nom. DKK mio. 155,0 rentesats 7,677 pct. modtaget 2004 udløb 29.10.2012		155.000	155.000	155.000
e Nom. DKK mio. 200,0 rentesats 6,915 pct. modtaget 2006 udløb 16.11.2014		200.000	200.000	200.000
f Nom. NOK mio. 220,0 rentesats 4,120 pct. modtaget 2006 udløb 20.02.2015		184.227	203.644	166.487
g Nom. EUR mio. 40,0 rentesats 6,215 pct. modtaget 2007 udløb 28.03.2015		297.580	297.805	297.647
h Nom. EUR mio. 33,5 rentesats 5,794 pct. modtaget 2005 udløb 29.10.2015		249.515	249.803	249.595
i Nom. DKK mio. 100,0 rentesats 6,850 pct. modtaget 2007 udløb 03.12.2015		100.000	100.000	100.000
<i>Supplerende kapitalindskud i alt</i>		1.317.351	1.437.603	1.300.124
Hybrid kernekapital				
j Nom. DKK mio. 350,0 rentesats 5,250 pct. modtaget 2005 udløb 16.03.2015		360.359	338.189	352.209
<i>Efterstillede kapitalindskud i alt</i>		1.677.710	1.775.792	1.652.333
Renter til efterstillede kapitalindskud		26.366	27.276	105.276
Omkostninger ved optagelse af efterstillede kapitalindskud		144	246	510
Efterstillede kapitalindskud, der kan medregnes ved opgørelsen af basiskapitalen.		1.677.710	1.775.792	1.652.333
a Kan indfries fra 17.05.2009, herefter fastsættes renten til EURI6M + 4,00 pct. i margin				
b Kan indfries fra 17.05.2009, herefter fastsættes renten til EURI6M + 4,00 pct. i margin				
c Kan indfries fra 17.05.2009, herefter fastsættes renten til EURI6M + 4,00 pct. i margin				
d Kan indfries fra 29.10.2009, herefter fastsættes renten til DKKC6M + 2,75 pct. i margin				
e Kan indfries fra 16.11.2011, herefter fastsættes renten til DKKC6M + 2,40 pct. i margin				
f Kan indfries fra 20.02.2012, herefter fastsættes renten til NOKL3M + 2,10 pct. i margin				
g Kan indfries fra 28.03.2012, herefter fastsættes renten til EURI6M + 1,81 pct. i margin				
h Kan indfries fra 29.10.2010, herefter fastsættes renten til EURI6M + 2,40 pct. i margin				
i Kan indfries fra 03.12.2012, herefter fastsættes renten til DKKC6M + 2,35 pct. i margin				
j Kan indfries fra 16.03.2015, herefter fastsættes renten til DKKC3M + 2,33 pct. i margin				
13 Eventualforpligtelser				
Banken er fællesregistreret for lønsumsafgift og moms med alle væsentlige 100 pct. ejede datterselskaber og hæfter solidarisk for afregning heraf.				
Finansgarantier		2.500.318	2.623.976	2.797.053
Tabsgarantier for realkreditlån		649.036	420.796	519.789
Tinglysnings- og konverteringsgarantier		774.534	611.059	926.200
Øvrige eventualforpligtelser		836.143	428.245	947.482
<i>Eventualforpligtelser i alt</i>		4.760.031	4.084.076	5.190.524
Øvrige eventualforpligtelser kan primært henføres til Det Private Beredskab, hvor der som led i lov om finansiell stabilitet udover aftalen om at indbetale garantiprovision til Afviklingsselskabet (Finansiell Stabilitet A/S), ligeledes er stillet en garanti til dækning af underskud ved statsgarantiordningen i Afviklingsselskabet. Spar Nord Banks andel af den samlede maksimale garanti i aftaleperioden frem til 30. september 2010 er foreløbigt opgjort 448 mio.kr., hvoraf i alt 34 mio. kr. er hensat pr. 31. marts 2009. Garantien andel beregnes på baggrund af det enkelte medlem af Det Private Beredskabs nødvendige basiskapital, som indberettes kvartalsvist. Den samlede garanti er opdelt i garantier henholdsvis til betaling af underskud ved statsgarantiordningen samt til dækning af underskud efter udløbet af statsgarantien.				
14 Andre forpligtende aftaler				
Uigenkaldelige kredittilsagn		0	530	3.902
Øvrige		546.262	462.200	546.262
Andre forpligtende aftaler i alt		546.262	462.730	550.164
Øvrige består af:				
<i>Huslejeoplyttelser</i> - Banken har indgået huslejekontrakter med udlejere af fast ejendom i en række af bankens filialer. Huslejeoplyttelsen indtil lovligt opsigelsesvarsel udgør 136,3 mio. kr.				
<i>Datacentral</i> - Banken har indgået aftale med datacentralen SDC A/S om serviceydelser på IT-området. Udtræden af denne aftale inden for aftalens opsigelsesperiode udgør maksimalt op til 410 mio. kr. svarende til hvad der gennemsnitligt skulle have været betalt pr. måned i 36 måneder. Spar Nord Bank koncernen har herudover ikke andre forpligtende aftaler.				

NOTER UDEN HENVISNING - MODER

Tusinde kr.	1. kv. 2009	1. kv. 2008 Urevideret	Året 2008
Basiskapital og solvensprocent			
Egenkapital	4.063.321	4.271.562	4.024.471
Foreslået udbytte/forventet udbytte	0	214.008	0
Immaterielle aktiver i bankkoncernen	145.264	30.851	147.545
Øvrige fradrag	87.274	148.677	103.633
Kernekapital efter fradrag	3.830.783	3.878.026	3.773.293
<i>Hybrid kernekapital</i>	360.359	338.189	352.210
<i>Kernekapital (inkl. hybrid kernekapital) efter fradrag</i>	4.191.142	4.216.215	4.125.503
Efterstillede kapitalindskud (ekskl. hybrid kernekapital)	1.317.351	1.437.603	1.300.123
Opskrivningshæftelser m.v.	35.316	44.954	35.632
Øvrige fradrag	668.093	722.630	659.752
Basiskapital efter fradrag	4.875.716	4.976.142	4.801.506
<i>Risikovægtede poster</i>	42.169.654	41.983.781	43.705.444
Kernekapitalprocent (ekskl. hybrid kernekapital)	9,1	9,2	8,6
Kernekapitalprocent (inkl. hybrid kernekapital) efter fradrag i pct. af vægtede poster	9,9	10,0	9,4
Solvensprocent	11,6	11,9	11,0
Solvensopgørelsen er inkl. indregning af periodens resultat.			
Ægte salgs- og tilbagekøbsforretninger samt ægte købs- og tilbagesalgsforretninger			
<i>Ægte købs- og tilbagesalgsforretninger udgør følgende:</i>			
Tilgodehavender hos kreditinstitutter og centralbanker	994.045	203.112	977.958
Udlån og andre tilgodehavender	1.540.457	691.200	2.219.867
<i>Ægte salgs- og tilbagekøbsforretninger udgør følgende:</i>			
<i>Gæld til kreditinstitutter og centralbanker</i>			
Gæld til kreditinstitutter og centralbanker	752.313	1.415.277	1.041.468
Indlån og anden gæld	0	0	0
<i>Aktiver solgt som led i ægte salgs- og tilbagekøbsforretninger:</i>			
Aktivpost:	746.059	1.397.536	999.225
Obligationer til dagsværdi	0	10	132
Aktier til dagsværdi			
Sikkerhedsstillelse			
Ved udgangen af 1. kvartal er der deponeret hos Nationalbanken, The Royal Bank of Scotland samt udenlandske clearingscentraler for			
- obligationer i handelsbeholdningen	6.083.920	8.428.560	9.173.679
- aktier i handelsbeholdningen	158.882	0	216.007
I kreditinstitutter			
- indstående via CSA aftaler for derivathandel	63.608	0	547.805
Regnskabsmæssig sikring			
Aktiver			
<i>Udlån</i>			
Bogført værdi	81.092	75.229	79.115
Købspris	75.000	75.000	75.000
Dagsværdi	81.092	75.229	79.115
Nominal værdi	75.000	75.000	75.000
<i>Derivater (swapkontrakter)</i>			
Bogført værdi	-5.601	-246	-4.107
Dagsværdi	-5.601	-246	-4.107
Syntetisk hovedstol/nominal værdi	75.000	75.000	75.000
Passiver			
<i>Efterstillede kapitalindskud</i>			
Bogført værdi	492.793	471.262	485.088
Købspris	480.344	480.494	480.386
Dagsværdi	492.793	471.262	485.088
Nominal værdi	480.344	480.494	480.386
<i>Derivater (swapkontrakter)</i>			
Bogført værdi	-10.759	-10.043	3.304
Dagsværdi	-10.759	-10.043	3.304
Syntetisk hovedstol/nominal værdi	480.344	480.494	480.386
Ejerforhold			
Spar Nord Fonden, Aalborg og Nykredit Realkredit A/S, København har meddelt, at de hver især ejer over 5% af Spar Nord Bank A/S aktiekapital.			