

ORC

DELÅRSRAPPORT

1 JANUARI – 30 JUNI 2008



STABIL UTVECKLING TROTS OROLIGA MARKNADER

Nettoomsättningen under kvartal 2 2008 ökade med 19,6 Mkr, jämfört med kvartal 2 2007, vilket motsvarar 16%. De repetitiva intäkterna ökade med 24,8 Mkr, motsvarande 24%, och uppgår nu till 93% av nettoomsättningen.

Årsvärdet av befintliga kundkontrakt ökade med 20,5 Mkr från kvartal 1 2008. Av denna ökning stod Orcs verksamhet i Asien och Stillahavsområdet för 9,6 Mkr, motsvarande 47%.

Nivån på neddragningar av kundkontrakt var lägre än under föregående kvartal.



■ **ÅRSVÄRDET AV BEFINTLIGA KUNDKONTRAKT VAR 517,2 (433,7) MKR VID UTGÅNGEN AV KVARTAL 2 2008. EN ÖKNING MED 83,5 MKR, 19%, JÄMFÖRT MED KVARTAL 2 2007. BERÄKNAT TILL FAST VÄXELKURS VAR ÖKNINGEN 115,3 MKR, 27%.**

APRIL – JUNI 2008

- Nettoomsättning 138,8 (119,3) Mkr
- Omsättningstillväxt 16 (11) %
- Rörelseresultat 27,3 (26,8) Mkr
- Rörelsemarginal 20 (22) %
- Resultat efter skatt 17,7 (20,9) Mkr
- Resultat per aktie före utspädning 1,17 (1,33) kr

JANUARI – JUNI 2008

- Nettoomsättning 275,3 (238,2) Mkr
- Omsättningstillväxt 16 (22) %
- Rörelseresultat 48,4 (56,9) Mkr
- Rörelsemarginal 18 (24) %
- Resultat efter skatt 32,9 (41,7) Mkr
- Resultat per aktie före utspädning 2,16 (2,72) kr



KONCERNCHEF THOMAS BILL KOMMENTERAR

Orc fortsätter att expandera stabilt trots oron på världens finansmarknader. Vår orderbok har under kvartalet ökat med cirka 20 miljoner kronor. Det är glädjande att försäljningen är väsentligt större än kundernas sammantagna neddragningar, vilket är ett styrkebesked med tanke på den osäkerhet som präglade de finansiella marknaderna de senaste kvartalen.

Våra lösningar för trading och konnektivitet gynnas av en snabb tillväxt för handeln med derivatinstrument, tilltagande automatisering och växande handelsvolymerna.

Geografiskt är Asien och Stillahavsområdet den region som gått framåt starkast och hade den största ökningen av orderboken av samtliga regioner

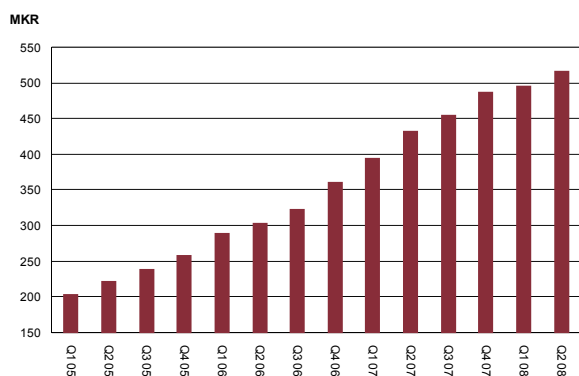
under kvartalet. Orc har under de senaste åren etablerat sig som ett globalt företag med betydande närvaro på världens finansmarknader, vilket minskat beroendet av den europeiska regionen.

Även vår affärsmodell med en övervägande andel repetitiva intäkter skapar en god stabilitet. Repetitiva intäkter utgör nu över 90 procent av de totala intäkterna och andelen fortsätter att öka.

Trots oron på de finansiella marknaderna ser vi med tillförsikt fram mot andra halvåret 2008.

För helåret 2008 räknar vi med att kunna öka såväl våra intäkter som orderboken jämfört med 2007.

ÅRSVÄRDET AV BEFINTLIGA KUNDKONTRAKT



Årsvärdet av befintliga kundkontrakt¹ (orderboken) ökade med 83,5 Mkr, motsvarande 19%, jämfört med kvartal 2 2007, från 433,7 Mkr till 517,2 Mkr. Beräknat till fast växelkurs var ökningen 27%.

Ökningen jämfört med kvartal 1 2008 var 20,5 Mkr motsvarande 4%. Beräknat till fast växelkurs var ökningen också 4%.

Nivån på neddragningar ligger lägre än föregående kvartal. Den starkaste utvecklingen under kvartalet hade Asien och Stillahavsområdet, med en ökning av orderboken med 9,6 Mkr, 11%.

MARKNADSUTVECKLING UNDER KVARTALET

De globala trenderna med tilltagande automatisering och höga volymer i handeln med derivatinstrument har fortsatt under andra kvartalet 2008. Detta har stor betydelse för Orcs marknadsförutsättningar, med en gynnsam påverkan på försäljningen av lösningarna Orc Trading och Orc Connect.

En annan utveckling som pågår på flera platser världen över är att börserna förnyar sin tekniska infrastruktur och genomför stora uppgraderingar. Detta ställer krav på marknadsaktörerna att anpassa sina system, vilket stimulerar uppgraderingar och underlättar nyförsäljning för Orc. Även framväxten av alternativa marknadsplatser vid sidan av de etablerade börserna fortsätter, vilket ger ökad efterfrågan på lösningar för konnektivitet.

Europa, Mellanöstern och Afrika (EMEA)

Regionen har haft en bra utveckling under kvartalet. I hela regionen består intresset för Orcs lösningar inom automatiserad handel, särskilt från aktörer inom avancerad derivathandel som warranter och certifikat. En annan positiv trend är den goda utvecklingen bland mindre aktörer inriktade mot derivathandel, bland annat hedgefonder.

Nivån på neddragningar av kontrakt har varit lägre än under föregående kvartal. Den största enskilda neddragningen är en följd av den pågående konsolideringen av banker i Europa.

Försäljningen i London har gått bra trots att vissa större banker och finanshus påverkats negativt av oron på finansmarknaderna och dragit ner på investeringstakten. Det har dock inte varit några större neddragningar av kontrakt från dessa kunder.

Även Orcs försäljning i Norden, Central- och Östeuropa fortsätter att gå bra. I Mellanöstern har Orc stärkt sin närvaro genom ett återförsäljaravtal med ABANA, en resursstark partner med kontor i fyra länder i regionen.

Högre krav på prestanda och kapacitet att hantera stora volymer av order och marknadsdata medför att den tekniska infrastrukturen behöver byggas ut och förnyas i alla led. Flera av de ledande börserna genomför omfattande uppgraderingar av sina handelssystem under andra halvåret 2008, vilket får återverkningar på aktörerna och ställer krav på anpassningar av deras lösningar för trading och konnektivitet. Dessa pågående strukturändringar och framväxten av alternativa marknadsplatser inom Europa öppnar upp för nya möjligheter för Orcs lösningar.

Under perioden har Orc intensifierat sina marknadsföringsinsatser, bland annat genom deltagande i branschmässor i Moskva, London, Paris och Dubai. En rad seminarier och andra aktiviteter för att presentera den lösningsinriktade strategin kring Orc Trading och Orc Connect har genomförts över hela regionen.

Orderboken växte under andra kvartalet med 8,4 Mkr, motsvarande 3%, till 314,7 Mkr. Jämfört med kvartal 2 2007 ökade orderboken med 50,6 Mkr, 19%.

Amerika

Orc har under perioden haft en god tillväxt i Nordamerika inom ett av företagets viktigaste kundsegment, aktörer inom avancerad derivathandel och market making. I synnerhet försäljningen av Orc Algorithmic Trading och Orc Market Making har utvecklats positivt och dessa lösningar framstår som mycket väl positionerade i det rådande marknadsläget, med flera order från nya kunder under andra kvartalet.

Under kvartalet har en relativt stor kund lagt ner sin tradingverksamhet, vilket bidragit till att den sammanlagda storleken på neddragningarna av kontrakt från kunderna varit relativt stora i regionen. Nivån är dock den samma som i kvartal 1 2008.

Finansmarknaderna i Chicago, där tyngdpunkten ligger på handel med derivat och råvaror, fortsätter att utvecklas gynnsamt för Orc. I dagens konkurrensdrivna handel betyder teknisk prestanda ännu mer än tidigare. Orc Algorithmic Trading är anpassad för att möta dessa krav och att möta den ständigt växande efterfrågan på lösningar för automatiserad handel.

Orc upplever tydligt att prestandakraven skapar ökad efterfrågan på nya lösningar för konnektivitet, vilket har märkts under andra kvartalet genom ett stort intresse för lösningar som utnyttjar FAST-protokollet. FAST är en vidareutveckling av den etablerade FIX-standarden för elektronisk kommunikation med marknadsdata. Här har Orc genom CameronFAST skapat förutsättningar för att upprepa framgångarna med Orc CameronFIX, som i dag är den marknadsledande lösningen i sitt slag.

FIX är nu en etablerad standard även i Sydamerika, vilket givit som resultat att Orc möter ett växande intresse även här.

Orc har marknadsfört sina lösningar intensivt i Nordamerika under andra kvartalet, bland annat genom deltagande i mässor och branschkonferenser i Las Vegas, New York och Toronto.

Orderboken växte under andra kvartalet med 2,5 Mkr, motsvarande 2%, till 104,0 Mkr. Jämfört med kvartal 2 2007 ökade orderboken med 12,3 Mkr, 13%.

Asien och Stillahavsområdet (APAC)

Orc har haft ett framgångsrikt andra kvartal i Asien och Stillahavsområdet. Neddragningarna av kontrakt är både lägre i förhållande till övriga regioner och till kvartal 1 2008. Nya kunder har tillkommit från alla delar av regionen men den största delen av de nya affärerna har gjorts i Australien och Hong Kong.

Intresset för Orc är väl spritt såväl geografiskt som på de olika lösningarna i Orcs utbud. Efterfrågan på lösningar för automatiserad handel ökar fortfarande snabbt och bland marknadsaktörerna finns ett brett medvetande om betydelsen av prestanda för konkurrenskraften. Detta gynnar försäljningen av Orc Algorithmic Trading, vilken har utgjort en betydande del av försäljningen under kvartalet.

Många av de finansiella marknaderna uppvisar stora svängningar, vilket skapar goda möjligheter för tradingverksamhet. Efterfrågan på lösningar för avancerad derivathandel, automatiserad handel och konnektivitet, från både nya och befintliga kunder, är också fortsatt god.

Den generellt snabba tillväxten för derivathandeln i regionen påverkar Orc positivt. Ett exempel är de nya slags optioner och terminer (*single stock*) som lanserats i Korea, vilka skapar möjligheter till ökade intäkter från befintliga kunder. Den nyligen annonserade möjligheten för utomstående aktörer att

¹ Definieras som 12-månadersvärdet av existerande kundkontrakt, exklusive transaktionsbaserade intäkter, omräknade till genomsnittliga växelkurser under periodens sista månad, utan hänsyn tagen till valutakurssäkringar. Nya kontrakt medräknas från den dagen fakturering beräknas påbörja och uppsagda kontrakt inkluderas fram till dagen kontraktet upphör att gälla.

börja handla direkt på National Stock Exchange i Indien skapade ett stort intresse och öppnar intressanta möjligheter för Orc att sälja DMA-lösningar (Direct Market Access).

Inom marknadsföring har Orc genomfört två framgångsrika evenemang under andra kvartalet, i Seoul respektive Tokyo, vilket skapat ökat medvetande om såväl Orc Trading som Orc Connect-lösningarna.

Orderboken växte under andra kvartalet med 9,6 Mkr, motsvarande 11%, till 98,5 Mkr. Jämfört med kvartal 2 2007 ökade orderboken med 20,5 Mkr, 26%.

RÖRELSENS INTÄKTER

Nettoomsättningen uppgick under kvartal 2 2008 till 138,8 (119,3) Mkr, vilket innebar en ökning med 16 (11) % jämfört med kvartal 2 2007.

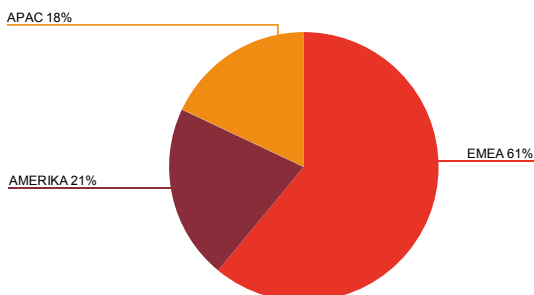
Europa, Mellanöstern och Afrika stod för den största ökningen i absoluta tal och ökade med 7,8 Mkr, Asien och Stillahavsområdet stod för den största relativa ökningen med 5,6 Mkr, 28%, tätt följt av Amerika med 6,1 Mkr, 27%.

Nettoomsättningen under kvartal 2 2008 utgjordes av 128,3 (103,5) Mkr i repetitiva intäkter, 7,4 (9,5) Mkr i engångsbetalda licenser och transaktionsrelaterade intäkter och 3,1 (6,3) Mkr i andra intäkter. De repetitiva intäkterna ökade med 24% jämfört med kvartal 2 2007 och uppgår till 93 (87) % av de totala intäkterna.

Nettoomsättningen under perioden januari-juni 2008 uppgick till 275,3 (238,2) Mkr vilket innebar en ökning med 16% jämfört med samma period 2007 (22% från första halvåret 2006 till samma period 2007).

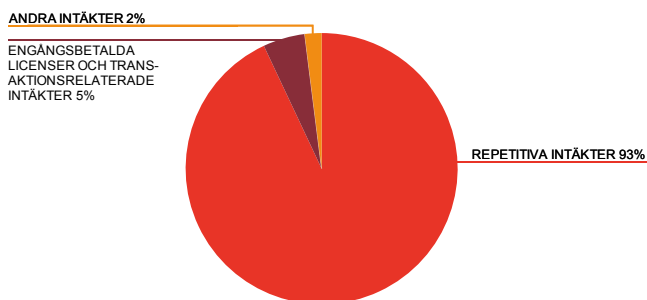
40% AV INTÄKTERNA FRÅN AMERIKA OCH APAC

Fördelning av nettoomsättningen kvartal 2 2008



93% REPETITIVA INTÄKTER

Fördelningen av nettoomsättningen kvartal 2 2008



RÖRELSENS KOSTNADER

Rörelsens kostnader för kvartal 2 2008 ökade med 19,1 (4,9) Mkr, motsvarande 21 (6)% jämfört med kvartal 2 2007 och uppgick till 111,5 (92,5) Mkr.

För perioden januari-juni 2008 ökade rörelsens kostnader med 45,7 (1,8) Mkr, motsvarande 25 (1)% jämfört med samma period 2007 och uppgick till 226,9 (181,3) Mkr.

Ökningarna för både kvartalet och halvåret utgjordes främst av externa kostnader till följd av ökade marknadsförings-, sälj- och utvecklingsaktiviteter.

Vid utgången av juni 2008 hade Orc 279 anställda (261 vid utgången av juni 2007). I antalet för juni 2007, ingick 32 anställda i det då konsoliderade dotterbolaget E2E, vilket såldes i oktober 2007.

Jämfört med utgången av mars 2008 ökade antalet anställda med 14 personer.

RESULTAT

Rörelseresultatet för kvartal 2 2008 uppgick till 27,3 (26,8) Mkr. Jämfört med kvartal 2 2007 minskade rörelsemarginalen med 3 procentenheter till 20%.

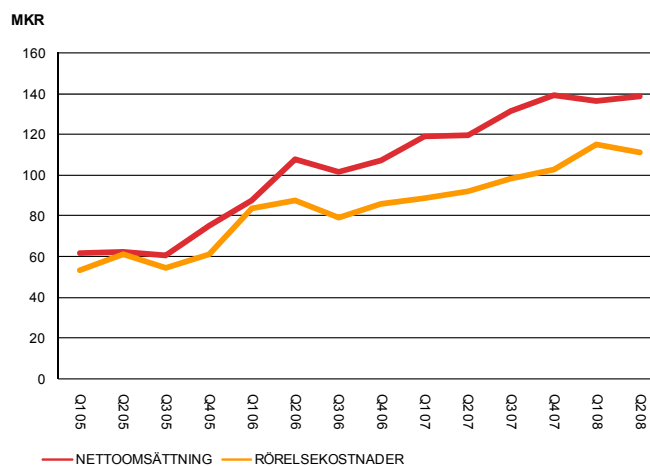
Finansnettot för kvartal 2 2008 minskade med -1,9 Mkr jämfört med kvartal 2 2007.

För kvartal 2 2008 minskade periodens resultat (efter skatt) med 3,2 Mkr jämfört med kvartal 2 2007, från 20,9 Mkr till 17,7 Mkr.

För perioden januari-juni 2008 var rörelseresultatet 48,4 (56,9) Mkr och rörelsemarginalen 18 (24) %. Finansnettot minskade med 1,2 (+0,5) Mkr och periodens resultat minskade med 8,8 (+23,5) Mkr.

Resultatet för perioden januari-juni 2008 påverkades av valutakursdifferenser med -7,5 (-0,2) Mkr.

NETTOOMSÄTTNINGENS OCH RÖRELSEKOSTNADERNAS UTVECKLING



VALUTAPÅVERKAN

Förändringar i valutakurser påverkar Orc på ett flertal sätt.

Goodwill och övriga immateriella tillgångar som hänför sig till förvärvet av Cameron Systems har australiensiska dollar som värdebas och omvärderas vid varje bokslutsdag varvid förändringen redovisas i eget kapital. Kvartal 2 2008 har detta gett en påverkan på 13,1 (-6,5) Mkr.

Tillgångar och skulder i utländsk valuta omvärderas vid varje balansdag. Eventuella valutasäkringskontrakt omvärderas vid varje balansdag och får dessutom en effekt när de löses. Från och med kvartal 2 2008 är Orcs policy att inte löpande valutasäkra operativa kassaflöden i utländsk valuta. De kontrakt i USD och EUR som fanns vid ingången av kvartalet har lösts under kvartalet. Värdeförändringar till följd av omvärderingar av balansposter och lösen av valutasäkringskontrakt redovisas netto som en egen post i resultaträkningen och har under kvartal 2 2008 lett till en intäkt om 0,9 Mkr.

Värdeförändringar på andra balansposter i utländsk valuta, till exempel kortfristiga placeringar, redovisas i finansnettot.

Rörelsens intäkter och kostnader påverkas också av förändringar i valutakurser. Dessa förändringar påverkar direkt själva intäkts- och kostnadsposten. Rörelseintäkterna utgörs ungefär till 40% av amerikanska dollar, 30% av euro, 20% av svenska kronor och 10% av övriga valutor. Rörelsens kostnader utgörs ungefär till 15% av amerikanska dollar, 15% av euro, 40% av svenska kronor och 30% av övriga valutor.

KASSAFLÖDE, INVESTERINGAR OCH FINANSIELL STÄLLNING

Under kvartal 2 2008 var kassaflödet -66,2 (-25,8) Mkr. Det negativa kassaflödet under perioden, liksom under samma period föregående år, hänför sig främst till betald utdelning till aktieägarna om 60,8 (30,4) Mkr och betalda skatter om 22,7 (4,8) Mkr.

Under perioden januari-juni 2008 var kassaflödet -85,8 (-6,5) Mkr. Skillnaden i kassaflöde mellan första halvåret 2008 och samma period 2007 utgörs främst av 30,4 Mkr högre utdelning och 21,5 Mkr i större skattebetalningar. Kassaflödet från investeringsverksamheten om -16,1 Mkr utgörs av -8,8 Mkr i aktiverade utvecklingskostnader och -7,3 Mkr i kontorsutrustning, inklusive datorer.

Soliditeten var vid utgången av juni 2008 54 (51)%.

MODERBOLAGET

Genom att 80% av koncernens intäkter hänför sig till moderbolaget och alla större balansposter innehas av detsamma, är kommentarerna till koncernens balans- och resultaträkningar i allt väsentligt tillämpliga även på moderbolaget.

Samtliga transaktioner med närstående sker med tillämpning av affärsmässiga principer.

REDOVISNINGSPRINCIPER

Denna delårsrapport är upprättad i överensstämmelse med IAS 34, Delårsrapportering, vilket överensstämmer med svensk lag genom tillämpning av Rådet för finansiell rapportering RFR 1.1, Kompletterande redovisningsregler för koncerner samt RFR 2.1, Redovisning för juridiska personer, avseende moderbolaget. Samma redovisningsprinciper har tillämpats som i den senaste årsredovisningen.

Nedan följer en kortfattad beskrivning av hur redovisningsprinciperna tillämpas för några av de viktigaste posterna i Orcs resultat- och balansräkningar.

Intäkter

Orcs intäkter består i huvudsak av programvarulicenser som faktureras kvartalsvis i förskott. Intäkterna periodiseras över det kvartal som faktureringen avser, men till de valutakurser som var aktuella vid faktureringsstillfället.

Fakturering till nya kunder sker när Orc har erhållit ett undertecknat avtal och kunden har gjort ett acceptanstest samt gett sitt godkännande.

Goodwill

Goodwill har en obestämd nyttjandeperiod och värdet på goodwill ska därför prövas minst en gång per år. För att bedöma värdet av goodwill utgår Orc från prognostiserade framtida kassaflöden för de närmaste 15 åren för de kassagenererande enheterna.

Aktivering av utvecklingsutgifter

Orc aktiverar utgifter hänförliga till projekt som tydligt kan urskiljas och som avser antingen nya produkter eller genomgripande förbättringar av befintliga produkter.

Immateriella anläggningstillgångar

De av Orcs immateriella anläggningstillgångar som inte är goodwill eller balanserade utgifter för utvecklingsarbete har en avskrivningsperiod på mellan 5-15 år beroende på tillgångarnas karaktär och bedömda ekonomiska livslängd. Orc gör löpande kontroller för att säkerställa att tillgångarnas avskrivningsperiod stämmer överens med den ekonomiska livslängden och att inget nedskrivningsbehov föreligger.

RISK- OCH OSÄKERHETSFAKTORER

De mest väsentliga riskerna utgörs av bolagets förmåga att förutse marknadsbehov och därmed kunna anpassa den tekniska lösningen därefter, förmågan att behålla och rekrytera kompetent personal, risker avseende IT-infrastrukturen, valutarisker och risken för kundförluster.

Osäkerheten på världens finansiella marknader påverkar Orcs kunder och riskerna för kundförluster kan därför komma att öka. Vidare har fallet för den amerikanska dollarn under perioden medfört en negativ påverkan på resultatutvecklingen.

För en mer omfattande beskrivning av Orcs risk- och osäkerhetsfaktorer se förvaltningsberättelsen i Orcs årsredovisning för 2007.



RESULTATRÄKNING FÖR KONCERNEN

TUSENTALS KRONOR	JAN-JUNI 2008	JAN-JUNI 2007	APRIL-JUNI 2008	APRIL-JUNI 2007
Systemförsäljning	268 458	227 074	135 783	112 928
Övriga intäkter	6 846	11 121	3 057	6 346
Nettoomsättning	275 304	238 195	138 840	119 274
Inköpskostnad sålda varor	-18 130	-11 463	-9 172	-5 897
Externa kostnader	-68 484	-50 838	-35 962	-25 099
Personalkostnader	-131 989	-115 619	-67 208	-58 452
Aktiverat arbete för egen räkning	8 823	8 368	4 916	4 759
Av- och nedskrivningar	-9 691	-11 469	-4 994	-4 381
Valutakursdifferenser	- 7 457	-231	898	-3 384
Rörelsens kostnader	-226 928	-181 252	-111 522	-92 454
Rörelseresultat	48 376	56 943	27 318	26 820
Finansnetto	168	1 354	-423	1 519
Resultat efter finansiella kostnader	48 544	58 297	26 895	28 339
Skatt	-15 648	-16 646	-9 166	-7 466
Periodens resultat	32 896	41 651	17 729	20 873
Periodens resultat hänförligt till minoriteten	-	325	-	644
Periodens resultat hänförligt till moderbolagets aktieägare	32 896	41 326	17 729	20 229
Resultat per aktie, före utspädning, kr	2,16	2,72	1,17	1,33
Resultat per aktie, efter utspädning, kr	2,16	2,71	1,17	1,32

BALANSRÄKNING FÖR KONCERNEN

TUSENTALS KRONOR	30 JUNI 2008	30 JUNI 2007	31 DEC 2007
TILLGÅNGAR			
Goodwill	180 481	171 224	176 867
Övriga immateriella anläggningstillgångar	104 859	92 060	97 201
Övriga anläggningstillgångar	47 666	34 425	39 704
Kortfristiga fordringar	208 509	169 225	163 148
Kortfristiga placeringar	466	1 027	429
Kassa och bank	37 653	68 029	125 504
Summa tillgångar	579 634	535 990	602 853
SKULDER OCH EGET KAPITAL			
Eget kapital	313 813	273 901	334 727
Långfristiga skulder	49 270	50 588	49 435
Kortfristiga skulder	216 551	211 501	218 691
Summa eget kapital och skulder	579 634	535 990	602 853

En detaljerad uppställning över resultat- och balansräkningarna för de senaste kvartalen finns tillgänglig på www.orcsoftware.com

SPECIFIKATION AV FÖRÄNDRING I EGET KAPITAL FÖR KONCERNEN

TUSENTALS KRONOR	JAN-JUNI 2008	JAN-JUNI 2007	APRIL-JUNI 2008	APRIL-JUNI 2007
Ingående balans	334 727	258 851	339 792	287 912
Förändring pga återlämnade aktier	910	-	-	-
Omräkningsdifferens på immateriella anläggningstillgångar	6 735	1 069	13 105	-6 455
Utdelning	-60 809	-30 404	-60 809	-30 404
Omräkningsdifferens i minoriteten	-	64	-	18
Förändring pga optioner till anställda	-44	1 242	161	877
Omräkningsdifferens mm	-602	1 244	3 835	1 080
Periodens resultat hänförligt till moderbolagets aktieägare	32 896	41 510	17 729	20 229
Periodens resultat hänförligt till minoriteten	-	325	-	644
Utgående balans	313 813	273 901	313 813	273 901
Eget kapital hänförligt till moderbolagets aktieägare	313 813	270 630	313 813	270 630
Eget kapital hänförligt till minoriteten	-	3 271	-	3 271

KASSAFLÖDESANALYS FÖR KONCERNEN

	JAN-JUNI 2008	JAN-JUNI 2007
TUSENTALS KRONOR		
Kassaflöde från den löpande verksamheten före förändring av rörelsekapital	17 230	50 573
Förändring av rörelsekapital	-27 011	-11 304
Kassaflöde från den löpande verksamheten	-9 781	39 269
Investering i verksamheten	910	-49
Kassaflöde från investeringsverksamheten	-16 141	-15 347
Kassaflöde från finansieringsverksamheten	-60 809	-30 404
Periodens kassaflöde	-85 821	-6 531
Likvida medel vid periodens ingång	125 933	74 664
Kursdifferenser i likvida medel	-1993	923
Likvida medel vid periodens utgång	38 119	69 056

SEGMENTREDOVISNING

JANUARI-JUNI 2008

TUSENTALS KRONOR	Västeuropa	Benelux, Öst och Central- Europa	Nord- amerika	Asien och Australien	Koncern- gemensamt	Totalt
Nettoomsättning	129 515	34 027	59 128	52 634	-	275 304
Rörelsens kostnader	-48 158	-13 957	-36 634	-28 499	-99 680	-226 928
Rörelseresultat	81 357	20 070	22 494	24 135	-99 680	48 376

JANUARI-JUNI 2007²

TUSENTALS KRONOR	Västeuropa	Benelux, Öst och Central Europa	Nord- amerika	Asien och Australien	Koncern- gemensamt	Totalt
Nettoomsättning	128 624	25 841	47 661	36 069	-	238 195
Rörelsens kostnader	-55 392	-11 861	-25 500	-17 526	-70 973	-181 252
Rörelseresultat	73 232	13 980	22 161	18 543	-70 973	56 943

²Fördelningen av nettoomsättningen har justerats då nätverksintäkter allokeras över regionerna.

KONCERNENS NYCKELTAL

	JAN-JUNI 2008	JAN-JUNI 2007	APRIL-JUNI 2008	APRIL-JUNI 2007
Omsättningstillväxt	15,6%	21,9%	16,4%	10,8%
Rörelsemarginal	17,6%	23,8%	19,7%	22,4%
Genomsnittligt antal aktier före utspädning, tusental	15 202	15 202	n/a	n/a
Genomsnittligt antal aktier efter utspädning, tusental	15 215	15 202	n/a	n/a
Utestående antal aktier före utspädning, tusental	15 202	15 202	15 202	15 202
Utestående antal aktier efter utspädning, tusental	15 204	15 202	15 204	15 202
Resultat per aktie, kronor	2,16	2,72	1,17	1,33
Resultat per aktie efter utspädning, kronor	2,16	2,71	1,17	1,32
Eget kapital per aktie, kronor	20,64	17,80	20,64	17,80
Räntabilitet på sysselsatt kapital	30,7%	44,0%	33,4%	39,7%
Räntabilitet på eget kapital	20,3%	31,4%	21,7%	29,1%
Soliditet	54,1 %	51,1%	54,1%	51,1%
Genomsnittligt antal anställda	269	250	272	253
Anställda vid periodens utgång	279	261	279	261

RESULTATRÄKNING FÖR MODERBOLAGET

TUSENTALS KRONOR	JAN-JUNI 2 0 0 8	JAN-JUNI 2 0 0 7	APRIL-JUNI 2 0 0 8	APRIL-JUNI 2 0 0 7
Systemintäkter	245 817	180 841	127 650	91 836
Övriga intäkter	5 540	6 955	2 060	4 131
Aktiverat arbete för egen räkning	7 859	8 368	3 952	4 759
Rörelsens intäkter	259 216	196 164	133 662	100 726
Inköpskostnad sålda varor	-17 018	-9 336	-8 117	-5 418
Externa kostnader	-151 646	-106 876	-77 806	-60 841
Personalkostnader	-56 525	-47 749	-27 325	-23 684
Av- och nedskrivning	-5 490	-5 158	-3 423	-3 838
Valutakursdifferenser	-4 740	1 419	872	-1 251
Rörelsens kostnader	-235 419	-167 700	115 799	-95 032
Rörelsens resultat	23 797	28 464	17 863	5 694
Finansnetto	-520	3 508	-965	3 368
Resultat efter finansiella kostnader	23 277	31 972	16 898	9 062
Skatt	-7 281	-8 351	-5 310	-1 361
Periodens resultat	15 996	23 621	11 588	7 701

BALANSRÄKNING FÖR MODERBOLAGET

TUSENTALS KRONOR	30 JUNI 2 0 0 8	30 JUNI 2 0 0 7	31 DEC 2 0 0 7
TILLGÅNGAR			
Övriga immateriella anläggningstillgångar		60 187	12 879
Övriga anläggningstillgångar		285 820	288 706
Kortfristiga fordringar		206 554	96 957
Kortfristiga placeringar		841	577
Kassa och bank		-	35 154
Summa tillgångar		553 402	434 273
SKULDER OCH EGET KAPITAL			
Eget kapital		163 248	156 181
Obeskattade reserver		97 661	99 768
Avsättningar		203	156
Kortfristiga skulder		292 290	178 168
Summa eget kapital och skulder		553 402	434 273

OM ORC SOFTWARE

Orc Software (SSE: ORC) är den globala finansbranschens ledande leverantör av lösningar för avancerad handel med derivatinstrument och snabb konnektivitet. Orc har under mer än 20 år försett marknaden med avancerade handelslösningar till aktörer med höga krav.

Företagets lösningar, Orc Trading och Orc Connect, erbjuder de verktyg som krävs för att fatta de bästa besluten inom finansiell handel. Bland annat erbjuds omfattande analysmöjligheter, oöverträffad räckvidd till marknadsplatser, kraftfulla funktioner för automatiserad handel, avancerad handel med terminer och optioner, extremt låg fördröjning samt riskhantering.

Bland Orcs kunder finns ledande investmentbanker, trading- och market making-firmor, börser, mäklarhus, institutionella investerare och hedgefonder.

Orc erbjuder högkvalitativ kundsupport från sina kontor i Europa, Amerika och Asien-Stillahavsområdet.

Mer information finns på www.orcsoftware.com

Orc Software har kontor i

Amsterdam, Chicago, Frankfurt, Hongkong, London, Milano, Moskva
New York, Stockholm, St Petersburg, Sydney, Toronto, Wien och Zurich

KOMMANDE RAPPORTTILLFÄLLEN

16 oktober 2008 Delårsrapport för kvartal 3
22 januari 2009 Bokslutskommuniké 2008

Stockholm den 11 juli 2008
Orc Software AB
Styrelsen & Verkställande direktören

Denna delårsrapport har ej varit föremål för granskning av
Orc Softwares revisorer

FINANSIELL INFORMATION

Kan beställas från:
Orc Software, Investor Relations
Box 7742, 103 95 Stockholm
Telefon: +46 8 506 477 00
Fax: +46 8 506 477 01
E-post: ir@orcsoftware.com

All finansiell information publiceras på www.orcsoftware.com
omedelbart efter offentliggörandet

KONTAKTINFORMATION

Vd Thomas Bill
Telefon: +46 8 506 477 35
CFO Anders Berg
Telefon: +46 8 506 477 24

En media- och analytiker telefonkonferens hålls den 11 juli 2008
klockan 14:00 (på engelska).

För mer information se www.orcsoftware.com, Company, Investor
Relations, Calendar 2008

Orc Software AB (publ) Org.nr. 55613-4563
Kungsgatan 36 • Box 7742 • 103 95 Stockholm
Telefon: +46 8 506 477 00 • Fax: +46 8 506 477 01
info@orcsoftware.com • www.orcsoftware.com