

# Sandvik Kv1

PRESSMEDDELANDE 28 april 2009

Delårsrapport första kvartalet 2009

## VD:s kommentar:

– Det mycket svaga marknadsläget under slutet av 2008 fortsatte under det första kvartalet 2009.

Orderingången minskade med 39 % i pris och volym jämfört med motsvarande kvartal föregående år, inklusive avbokningar på cirka 900 MSEK avseende främst gruvutrustningar. Dock planade orderingången ut på en låg nivå. Faktureringen sjönk med 25 % i pris och volym och uppgick till drygt 19 miljarder.

– Lagernivåerna sänktes inom samtliga affärsområden genom att produktionstakten var lägre än faktureringen. Rörelseresultatet minskade kraftigt

till följd av avsevärt lägre försäljnings- och produktionsvolym.

– Den svaga efterfrågan innebär att vi fortsätter vidta åtgärder som successivt leder till lägre kostnadsnivåer. Sedan nedgången började har vi reducerat bemanningen med mer än 5 000 personer. Våra samlade aktiviteter för att snabbt anpassa produktionstakter och lagernivåer samt prioritera kassaflödet började redan i detta kvartal ge resultat, säger Sandviks VD och koncernchef Lars Pettersson.

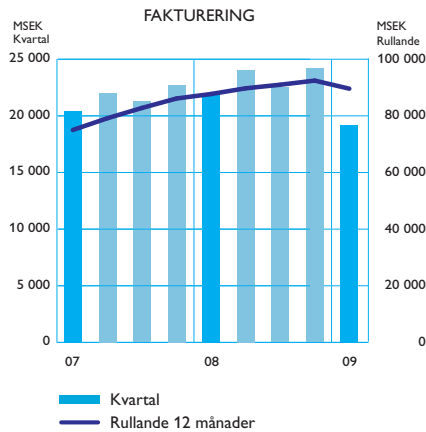
## FINANSIELL ÖVERSIKT

MSEK	Kv 1 2009	Kv 1 2008	Förändr. %	Kv 1-4 2008
Orderingång *	17 754	25 100	-39	92 610
Fakturering *	19 136	21 990	-25	92 654
Bruttovinst	4 970	7 687	-35	31 092
% av fakturering	26,0	35,0		33,6
Rörelseresultat	115	3 190	-96	12 794
% av fakturering	0,6	14,5		13,8
Resultat efter finansiella poster	-429	2 715	neg	10 557
% av fakturering	-2,2	12,3		11,4
Periodens resultat	-299	2 000	neg	7 836
% av fakturering	-1,6	9,1		8,5
varav aktieägarnas andel	-321	1 885	neg	7 472
Resultat per aktie, SEK <sup>1)</sup>	-0,27	1,59	neg	6,30
Avkastning på sysselsatt kapital, rullande 12 mån, %	14,6	24,9		19,9
Kassaflöde från den löpande verksamheten	1 784	1 996	-11	9 671
Antal anställda	47 760	48 683	-2	50 028

\* Procentuell förändring jämfört med samma period föregående år i fast valuta för jämförbara enheter.

1) Beräknad på aktieägarnas andel av periodens resultat. Inga utspädnings effekter.

# Marknad och försäljning



Den kraftiga globala konjunkturedgång som inleddes under slutet av föregående år präglade också det första kvartalet 2009. Marknadsläget var fortsatt mycket svagt inom nästan alla kundsegment och produktions- och investeringsplanerna sänktes markant hos många kunder.

Reduktion av lager inom många kundgrupper innebar ytterligare försvagning av marknadsaktiviteten. Efterfrågan på Sandviks produkter var väsentligt lägre än motsvarande kvartal föregående år och även jämfört med genomsnittet för fjärde kvartalet 2008.

I Europa, Nafta och Australien sjönk orderingen med omkring 40 % i pris och volym. Aktiviteten var fortsatt mycket låg för fordonstillverkare och deras underleverantörer liksom för verkstadsindustri, konsumentrelaterad industri och anläggningsindustri. Investeringsstakten inom gruvindustrin har avtagit markant och ligger på en mycket låg nivå. Många gruvor stängdes och utrustningar och service koncentrerades till färre gruvor med lägre produktionskostnad. Under kvartalet annonserades produktionsneddragningar även inom flygindustrin till följd av avbokningar av order.

I Asien, där orderingen minskade med 37 %, var bilden något mer skiftande med fortsatt mycket svag efterfrågan främst i Japan medan aktiviteten i Kina och Indien var något mer stabil. Efterfrågan i Sydamerika och Afrika/Mellanöstern utvecklades något bättre än för övriga regioner med minskningar på 10 % respektive 17 %, främst beroende på något högre aktivitet inom gruvindustrin. Beställningar från energirelaterade

Kv 1	Orderingång	Fakturering
Pris/volym, %	-39	-25
Struktur, %	0	0
Valuta, %	+16	+16
Totalt, %	-29	-13

Tabellen är multiplikativ, det vill säga de ingående effekterna skall multipliceras för att nå totaleffekten.

segment, främst inom kärnkraft, kolbrytning och olja/gas, låg på en fortsatt god nivå och utgjorde undantag i den svaga helhetsbilden. Sammantaget var efterfrågeutvecklingen under kvartalet stabil på en mycket låg nivå. Avbokningar inom gruv- och anläggningssektorn uppgick till 900 MSEK, men avtog markant under slutet av kvartalet.

Orderingen uppgick till 17 754 MSEK (25 100) vilket var en minskning med 29 % totalt och med 39 % i fast valuta för jämförbara enheter. Ändrade valutakurser påverkade orderingen positivt med 16 %. Orderingen understeg faktureringen med cirka 7 % men justerat för avbokningar och förändringar i större projektrelaterade order var orderingen i paritet med faktureringen. Minskningen i fast valuta för jämförbara enheter var 40 % för Sandvik Tooling och 39 % för Sandvik Mining and Construction. För Sandvik Materials Technology var minskningen 40 %, men exklusive justering av pristillägg relaterade till förändrade metallpriser var nedgången 28 %.

Faktureringen i första kvartalet uppgick till 19 136 MSEK (21 990), en minskning med 13 % totalt och med 25 % i fast valuta jämfört med första kvartalet föregående år. Ändrade valutakurser påverkade faktureringen positivt med 16 %. För Sandvik Tooling var minskningen i fast valuta för jämförbara enheter 35 % och för Sandvik Mining and Construction 12 %. Sandvik Materials Technology minskade med 31 %, men exklusive justering av pristillägg relaterade till metallpriser var nedgången 15 %.

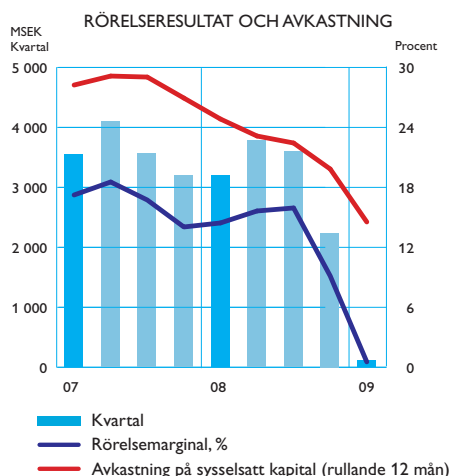
# Resultat och avkastning

Rörelseresultatet för kvartalet påverkades mycket kraftigt av den avsevärt lägre efterfrågenivån och uppgick till 115 MSEK (3 190). Rörelsemarginalen uppgick till 0,6 % av faktureringen (14,5). Resultatet påverkades negativt med 426 MSEK av förändrade metallpriser samt med cirka 160 MSEK till följd av omstrukturingskostnader. Förändrade valutakurser påverkade resultatet positivt med cirka 350 MSEK. Valutaeffekten blev lägre än förväntat, främst till följd av väsentligt lägre verksamhetsvolym.

Som en konsekvens av den lägre efterfrågan sänktes produktionstakten till en nivå 5-10 % under faktureringsnivån i syfte att reducera lagernivåerna. Den kraftiga minskningen av försäljnings- och produktionsvolymen i kombination med hög andel fasta kostnader påverkade resultatet negativt med cirka 3 BSEK. Resultatförämringen ska ses i ljuset av Sandviks strategiska beslut att under nuvarande marknadsbetingelser prioritera kassaflöde och lagerstyrning.

Sedan efterfrågeförsvagningen började under fjärde kvartalet föregående år har ett omfattande program initierats för att minska kostnaderna men ändå behålla kompetens och resurser som är viktiga för att snabbt kunna anpassa organisationen till en konjunkturuppgång. Effekterna av kostnadsanpassningen uppnås gradvis under året. De två senaste kvartalen har bemanningen minskats med mer än 5 000 anställda och inhyrda, ytterligare cirka 2 000 personer är annonserat övertaliga och ett antal produktionsenheter har avvecklats eller är under avveckling.

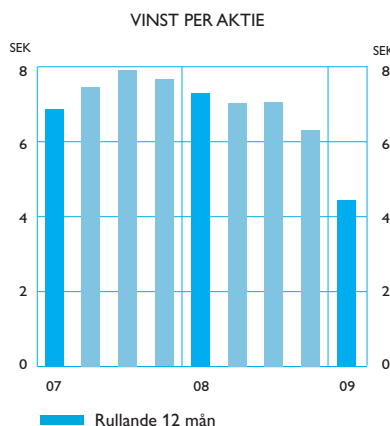
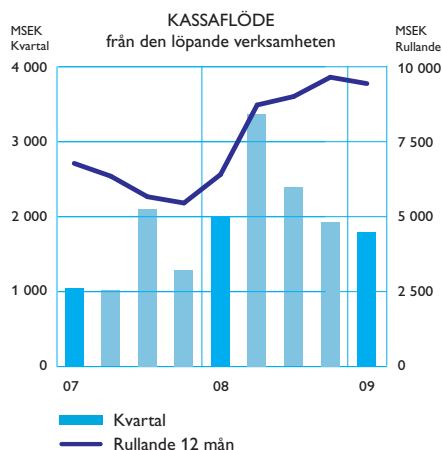
Finansnettot försämrades till -544 MSEK (-475), främst till följd av högre upplåning. Resultatet efter finansnetto uppgick till -429 MSEK (2 715), -2,2 % av faktureringen. Efter beaktande



av uppskjutna skattefordringar uppgick skatten till +130 MSEK (-715) och periodens nettoresultat uppgick till -299 MSEK (2 000), eller -1,6 % av faktureringen. Resultatet per aktie uppgick till -0,27 SEK (1,59).

Kassaflödet från den löpande verksamheten uppgick till 1 784 MSEK (1 996). Kassaflödet påverkades främst av att rörelsekapitalet minskades med 1,9 BSEK i volym, varav lagren sänktes med 1,2 BSEK. Investeringarna uppgick till 1 746 MSEK (1 712), varav företagsförvärv 64 MSEK (250). Investeringsnivån kommer successivt att sjunka under resten av året. Kassaflödet efter investeringar var 62 MSEK (447) i kvartalet. Det totala kassaflödet exklusive förändring i räntebärande skulder uppgick till +1,5 BSEK efter avslut av ränte- och valutakontrakt.

Avkastningen på sysselsatt kapital minskade till 14,6 % (24,9) för de senaste 12 månaderna. Avkastningen på eget kapital minskade till 16,7 % (31,9).



# Sandvik Tooling

- Mycket svag efterfrågan
- Markant lägre försäljningsvolym
- Produktionsneddragningar
- Omfattande kostnadsreduktioner
- Ökade marknadsandelar

Sandvik Tooling påverkades mycket kraftigt under första kvartalet 2009 av låg aktivitet och betydande neddragningar inom viktiga kundsegment, vilket nödvändiggjorde omfattande produktionsbegränsningar.

Orderingången i första kvartalet minskade med 40 % och faktureringen minskade med 35 % i fast valuta för jämförbara enheter.

Efterfrågan låg kvar på samma låga nivå som under senare delen av fjärde kvartalet, främst till följd av omfattande neddragningar av produktionsstakter och lager inom fordons- och verkstadsindustri.

Marknadsläget var också svagt för konsumentrelaterade produkter, medan efterfrågan var fortsatt god inom vissa segment inom energisektorn. Under kvartalets senare del minskade produktionsstakten inom delar av flygindustrin. Efterfrågenedgången var likartad på samtliga geografiska marknader med undantag för Kina, där god aktivitet inom fordonsindustrin ledde till en något mindre nedgång.

Prisutvecklingen var positiv med 2-3 % under kvartalet och marknadsandelarna ökade på flera marknader. Under tredje kvartalet 2008 inled-

Kv 1	Orderingång	Fakturering
Pris/volym, %	-40	-35
Struktur, %	0	0
Valuta, %	+21	+21
Totalt, %	-27	-21

Tabellen är multiplikativ, det vill säga de ingående effekterna skall multipliceras för att nå totaleffekten.

des aktiviteter för att sänka kostnaderna inom Sandvik Tooling, bland annat genom produktionsneddragningar, bemanningsminskningar och kostnadsåterhållsamhet. Sedan slutet av tredje kvartalet 2008 har antalet anställda minskat med cirka 1 000 personer, varav drygt 700 under

första kvartalet 2009. I mars varslades om uppsägning av ytterligare cirka 500 personer vid anläggningarna i Sverige. Under första kvartalet beräknas genomförda åtgärder ha minskat kostnaderna med cirka 400 MSEK.

Lägre försäljnings- och produktionsvolymerna påverkade rörelseresultatet negativt med cirka 1,3 BSEK. Resultatet försämrades kraftigt mot

första kvartalet 2008 och uppgick till 267 MSEK (1 595). Resultatet påverkades negativt med cirka 60 MSEK av omstruktureringskostnader, men positivt med 50 MSEK av ändrade valutakurser. Rörelsemarginalen uppgick till 5,1 % (24,2). Avkastningen på sysselsatt kapital minskade till 19,5 % (33,2).

I kvartalet träffades avtal om förvärv av det österrikiska företaget Wolfram Bergbau- und Hütten-GmbH (WBH), en ledande leverantör av volframmetall- och volframkarbidpulver.



MSEK	Kv 1 2009	Kv 1 2008	Förändr. %	Kv 1-4 2008
Orderingång	5 032	6 928	-40 *	25 798
Fakturering	5 193	6 600	-35 *	25 975
Rörelseresultat	267	1 595	-83	5 461
%	5,1	24,2		21,0
Avkastning på sysselsatt kapital	19,5	33,2		27,0
Antal anställda	16 274	16 629	-2	16 988

\* I fast valuta för jämförbara enheter.

# Sandvik

## Mining and Construction

- Mycket svag efterfrågan
- Produktionsneddragningar
- Konsolidering av enheter
- Kostnadsreduktioner
- Ökad eftermarknadsandel

Den mycket låga aktiviteten inom anläggningsindustrin liksom stora delar av gruvindustrin påverkade Sandvik Mining and Construction påtagligt under första kvartalet 2009. Orderingen minskade med 39 % i fast valuta för jämförbara enheter, inklusive avbokningar.

Faktureringen minskade endast med 12 %, främst beroende på en svag fakturering föregående år. Justerat för avbokningar var orderingen i nivå med faktureringen i kvartalet.

Efterfrågan på utrustningar till kunder inom den globala gruv- och anläggningsindustrin var mycket svag under kvartalet. Flera stora kunder offentliggjorde markant reducerade investeringsplaner samtidigt som avbokningar av redan lagda order påverkade orderingen negativt med närmare 900 MSEK. Under mars var dock avbokningarna mindre än 50 MSEK. Efterfrågan på verktyg, reservdelar och service visade en betydligt mer stabil utveckling även om lägre produktionsstakter, lagerneddragning hos kunderna och koncentration till färre gruvor medförde viss volymnedgång. I Afrika och Sydamerika var nedgången något mindre än i övriga världen. Energirelaterad kolbrytning liksom till viss del guldbrytning är segment som visade god efterfrågan. Utvecklingen inom anläggningsindustrin stabiliserades på en mycket



Kv 1	Orderingång	Fakturering
Pris/volym, %	-39	-12
Struktur, %	0	0
Valuta, %	+13	+14
<b>Totalt, %</b>	<b>-31</b>	<b>0</b>

Tabellen är multiplikativ, det vill säga de ingående effekterna skall multipliceras för att nå totaleffekten.

låg nivå medan aktiviteten avtog inom stora delar av gruvindustrin. Den påtagliga marknadsförändringen de senaste två kvartalen har påverkat produktmixen inom affärsområdet. Under första kvartalet uppgick andelen utrustningar till 37 % av faktureringen och eftermarknadsandelen till 49 % medan projektandelen uppgick till 14 %.

För att möta det svaga marknadsläget genomför Sandvik Mining and Construction omfattande organisationsförändringar och konsolidering av produktionsenheter i syfte att både anpassa produktionskapacitet och kostnader. Under kvartalet minskades antalet medarbetare med omkring 1 000 fast anställda och 600 inhyrda. Genomförda åtgärder beräknas ha minskat kostnaderna med cirka 300 MSEK. Under kvartalet reducerades lagren med 500 MSEK i volym.

Rörelseresultatet i första kvartalet uppgick till 392 MSEK (1 184) eller 4,7 % av faktureringen. Resultatet påverkades negativt med cirka 750 MSEK av lägre försäljnings- och produktionsvolym och med 70 MSEK av omstruktureringskostnader. Förändrade valutakurser påverkade resultatet positivt med cirka 30 MSEK. Avkastningen på sysselsatt kapital minskade till 19,2 % (29,2).

MSEK	Kv 1 2009	Kv 1 2008	Förändr. %	Kv 1-4 2008
Orderingång	7 308	10 529	-39 *	38 634
Fakturering	8 330	8 352	-12 *	38 651
Rörelseresultat	392	1 184	-67	4 996
%	4,7	14,2		12,9
Avkastning på sysselsatt kapital	19,2	29,2		24,2
Antal anställda	15 842	16 224	-2	16 796

\* I fast valuta för jämförbara enheter.

# Sandvik

## Materials Technology

- Mycket svag efterfrågan
- God utveckling i energisektorn
- Låg produktionstakt
- Sänkta lager
- Starkt kassaflöde

Marknadsläget för Sandvik Materials Technology var fortsatt mycket svagt under första kvartalet 2009, främst beroende på låg efterfrågan från flertalet kundsegment. Energisegmentet, med produkter för kärnkraft och olja/gas, var fortsatt starkt under första kvartalet.

Orderingången minskade med 40 % och faktureringen med 31 % i fast valuta för jämförbara enheter. Effekter av ändrade metallpriser påverkade orderingång och fakturering negativt med cirka 12 respektive 16 procentenheter.

Marknaden för främst rörprodukter till energisegmentet var fortsatt stark under kvartalet. Efterfrågan på produkter till kärnkraftsindustrin var mycket god och kapacitetsutnyttjandet var högt. Även orderingången från olja/gasindustrin var god. För övriga segment, främst från fordons- och konsumentrelaterad industri, var efterfrågan svag eller mycket svag på i stort sett alla marknader och för samtliga produktområden. Låg aktivitet inom gruvsektorn innebar att volymen borrhälsprodukter minskade avsevärt. Högförädlade produkter visade en klart bättre utveckling än lågförädlade produkter.



Kv 1	Orderingång	Fakturering
Pris/volym, %	-40	-31
Struktur, %	0	0
Valuta, %	+15	+14
<b>Totalt, %</b>	<b>-31</b>	<b>-21</b>

Tabellen är multiplikativ, det vill säga de ingående effekterna skall multipliceras för att nå totaleffekten.

Den svaga volymutvecklingen medförde lågt kapacitetsutnyttjande speciellt i kapitalintensiva delar av produktionsprocessen, som smältverk och valsverk, och därmed undertäckning av fasta kostnader. Åtgärdsprogrammen för att kompensera för detta fortsatte under kvartalet med främst personalreduktioner och produktionsbegränsningar

i syfte att både reducera kostnader och lagernivåer. Antalet anställda minskade under kvartalet med cirka 300 personer och lagren minskade med cirka 600 MSEK. Det totala nickellagret minskade från 10 000 ton till 9 000 ton. Förändrade metallpriser påverkade resultatet negativt med 426 MSEK.

Nedgången i försäljnings- och produktionsvolym påverkade rörelseresultatet i första kvartalet negativt med omkring 750 MSEK. Förändrade valutakurser hade en positiv påverkan med cirka 200 MSEK. Rörelseresultatet uppgick till -521 MSEK (82) eller -12,2 % av faktureringen. Justerat för effekter av metallprisförändringar var rörelseresultatet -95 MSEK (599) eller -2,2 % av faktureringen. Avkastningen på sysselsatt kapital minskade till 3,2 % (9,8).

MSEK	Kv 1 2009	Kv 1 2008	Förändr. %	Kv 1-4 2008
Orderingång	4 057	5 921	-40 *	21 581
Fakturering	4 255	5 402	-31 *	21 480
Rörelseresultat	-521	82	neg	1 187
%	-12,2	1,5		5,5
Avkastning på sysselsatt kapital	3,2	9,8		6,3
Antal anställda	8 993	9 320	-4	9 281

\* I fast valuta för jämförbara enheter, inklusive pristillägg för högre råvarupriser.

## Viktiga händelser

- I februari träffade Sandvik Tooling en överenskommelse om att förvärva det österrikiska företaget Wolfram Bergbau- und Hütten-GmbH (WBH). Företaget har anläggningar i St. Martin och Mittersill i Österrike och utvecklar och producerar volframmetall- och volframkarbidpulver. Omsättningen 2008 var omkring 1 800 MSEK och antalet anställda uppgick till 300. Förvärvet beräknas slutföras under andra kvartalet 2009, efter godkännande från berörda myndigheter.
- Under första kvartalet etablerade Sandvik ett europeiskt obligationsprogram, Euro Medium Term Note, med en ramstorlek på 3 BEUR. I februari gjordes en första emission av obligationer till ett värde av 600 MEUR med en löptid av fem år. Etableringen är ett led i Sandviks avsikt att öka andelen lån med lång löptid.
- I februari tillkännagavs att Ola Salmén från och med den 1 september tillträder som ekonomidirektör och medlem av koncernledningen i Sandvik AB. Han efterträder Per Nordberg, som på eget önskemål lämnar Sandvik. Ola Salmén är 54 år och för närvarande ekonomidirektör för Vin & Sprit AB.
- I samband med upptagande av lån i form av US Private Placement år 2005 och 2007 tecknade Sandvik räntekontrakt för att erhålla rörlig ränta. Genom att avsluta kontrakten i första kvartalet 2009 erhöll Sandvik ett kassaflödestillskott om cirka 1 200 MSEK. Motsvarande resultatpåverkan fördelas under lånens återstående löptid på cirka 11 år, vilket medför att finansnettot endast påverkas marginellt.
- Sandvik avslutade under kvartalet en valutasäkring som för helåret 2009 beräknas ge cirka 600 MSEK i positivt kassaflöde, varav 216 MSEK har erhållits i första kvartalet.
- Under kvartalet fortsatte åtgärdsprogrammet för anpassning av produktionskapacitet och kostnadsnivåer till rådande marknadsförhållande och utveckling. Med undantag för kostnadsbesparande åtgärder och produktionsneddragningar i den löpande verksamheten sammanfattas hittills beslutade strukturella åtgärder enligt nedan:

	Sandvik Tooling	Sandvik Mining and Construction	Sandvik Materials Technology	Övriga	Koncernen
Reduktion av temporärt anställda	cirka 200	cirka 1 600	>400	>50	>2 250
Reduktion av fast anställda	1 009	1 376	449	335	3 169
Aviserad ytterligare personalreduktion	490	cirka 300	1 040	cirka 500	>2 000
Stängning av enheter	Australien	Australien, UK, Kanada, Sverige	–	–	
Utnyttjande av tidsbanker och permittering	pågående	pågående	–	–	

## Moderbolaget

Moderbolagets fakturering under första kvartalet 2009 uppgick till 3 911 MSEK (5 535) och rörelseresultatet till -613 MSEK (-284). Rörelseresultatet har under perioden påverkats negativt av metallpriseffekter samt låg beläggning i vissa produktionsanläggningar. Totalt har resultatet för första kvartalet 2009 påverkats negativt med 340 MSEK på grund av metallpriseffekter.

Resultat från andelar i koncernföretag avser

utdelningar från dessa och uppgick efter första kvartalet till 3 485 MSEK (42). Räntebärande skulder minus likvida medel och räntebärande tillgångar uppgick till 8 776 MSEK (12 362 per 31 december 2008). Nettoskuldssättningsgraden har minskat till följd av reglering av koncernbidrag samt erhållen utdelning. Investeringar i anläggningstillgångar uppgick till 379 MSEK (428).

## Förvärv och avyttringar

Den sammanlagda köpeskillingen avseende förvärvade verksamheter under året uppgick till 64 MSEK. Av köpeskillingen utgör preliminärt 55 MSEK goodwill och andra immateriella till-

gångar. Antalet anställda i de förvärvade verksamheterna uppgick till 12 personer. Effekten på fakturering och periodens resultat uppgår ej till materiella belopp.

### Förvärv under de senaste 18 månaderna

Affärsområde	Bolag/enhet	Förvärvsdatum	Årlig intäkt MSEK	Antal anställda
Sandvik Materials Technology	JKB Medical Technologies, USA	14 dec 07	90	90
Sandvik Mining and Construction	JN Precise, Kanada	28 jan 08	100	70
Sandvik Materials Technology	Medtronic Inc., USA (del av)	1 feb 08	140	110
Sandvik Mining and Construction	Corstor International, Sydafrika	29 feb 08	70	100
Sandvik Mining and Construction	Aubema, Tyskland	3 apr 08	160	80
Sandvik Mining and Construction	Sanslip, Sverige	7 apr 08	15	9
Sandvik Materials Technology	Eurocut, UK	2 maj 08	60	60
Seco Tools	ALG, Ryssland	5 maj 08	100	170
Sandvik Tooling	Teeness, Norge	30 maj 08	200	105
Sandvik Tooling	Precorp, USA (49 %)	12 jun 08	140	140
Sandvik Tooling	BTA Heller Drilling Systems, UK	16 jan 09	33	12
Sandvik Tooling	WBH GmbH, Tyskland	Prel kv 2/09	1 800	300

### Avyttringar under de senaste 18 månaderna

Affärsområde	Bolag/enhet	Avyttringsdatum	Årlig intäkt MSEK	Antal anställda
Sandvik Tooling	Sandvik Tobler	31 jan 08	85	80
Sandvik Mining and Construction	Sandvik Nora, byggnadsdivisionen	30 apr 08	65	30
Sandvik Materials Technology	Sandvik Calamo	30 okt 08	65	36

## Redovisningsprinciper

Denna delårsrapport har upprättats enligt IFRS med tillämpning av IAS 34 Delårsrapportering.

Samma redovisningsprinciper och beräkningsgrunder som i senaste årsredovisningen har tillämpats med undantag för vissa nya standarder och tolkningar som tillämpas med början den 1 januari 2009.

Omarbetade IAS 1 Utformning av finansiella rapporter medför att poster redovisade direkt i eget kapital som inte beror på transaktioner med ägarna numera redovisas i resultaträkningen under rubriken övrigt totalresultat. Sandvik har valt att presentera övrigt totalresultat som del av resultaträkningen och ej som en egen rapport. I redovisningen av förändring av eget kapital presenteras periodens totalresultat samt transaktioner med ägarna. Motsvarande omklassificeringar har gjorts i jämförelsetalen.

Utöver förändringarna i IAS 1 har nya standarder och uttalanden inte medfört några väsentliga effekter på Sandviks finansiella rapporter. IFRS 8 Rörelsesegment har inte förändrat Sandviks identifiering av koncernens segment.

Delårsrapporten för moderbolaget har upprättats i enlighet med årsredovisningslagen och lagen om värdepappersmarknaden, vilket är i enlighet med bestämmelserna i RFR 2.1 Redovisning för juridisk person.



# Finansiella rapporter i sammandrag

## Koncernen

### RESULTATRÄKNING

	Kv 1 2009	Kv 1 2008	Förändr. %	Kv 1-4 2008
<b>MSEK</b>				
Intäkter	19 136	21 990	-13	92 654
Kostnad för sålda varor	-14 166	-14 303	-1	-61 562
Bruttoresultat	4 970	7 687	-35	31 092
% av intäkterna	26,0	35,0		33,6
Försäljningskostnader	-2 853	-2 733	+4	-11 524
Administrationskostnader	-1 330	-1 292	+3	-5 287
FoU-kostnader	-529	-492	+8	-2 014
Övriga rörelseintäkter och -kostnader	-143	20		527
Rörelseresultat	115	3 190	-96	12 794
% av intäkterna	0,6	14,5		13,8
Finansnetto	-544	-475	+15	-2 217
Resultat efter finansiella poster	-429	2 715	neg	10 577
% av intäkterna	-2,2	12,3		11,4
Skatt	+130	-715	neg	-2 741
Periodens resultat	-299	2 000	neg	7 836
% av intäkterna	-1,6	9,1		8,5
<b>Övrigt totalresultat</b>				
Periodens omräkningsdifferenser	928	-831	neg	4 832
Kassaflödessäkringar	-44	-12		-621
Skatt hänförlig till övrigt totalresultat	12	3		164
Periodens summa totalresultat	597	1 160	-49	12 211
Periodens resultat hänförligt till:				
Moderbolagets aktieägare	-321	1 885	neg	7 472
Minoritetsintresse	22	115	-81	364
Periodens summa totalresultat hänförligt till:				
Moderbolagets aktieägare	566	1 078	-47	11 755
Minoritetsintresse	31	82	-63	456
Resultat per aktie, före utspädning, SEK	-0,27	1,59	neg	6,30

# Finansiella rapporter i sammandrag

## Koncernen

### BALANSRÄKNING

	31 mars 2009	31 mars 2008	Förändr. %	31 dec 2008
<b>MSEK</b>				
Immateriella anläggningstillgångar	12 952	11 011	+18	12 472
Materiella anläggningstillgångar	27 215	21 057	+29	26 123
Finansiella anläggningstillgångar	4 989	3 650	+37	4 352
Varulager	27 783	25 371	+10	28 614
Kortfristiga fordringar	23 377	22 974	+2	26 668
Likvida medel	9 083	1 745		4 998
Summa tillgångar	105 399	85 808	+23	103 227
Eget kapital	37 317	30 950	+21	36 725
Långfristiga räntebärande skulder	30 359	21 649	+40	25 314
Långfristiga icke räntebärande skulder	5 775	5 584	+3	5 919
Kortfristiga räntebärande skulder	12 413	8 632	+44	14 549
Kortfristiga icke räntebärande skulder	19 535	18 993	+3	20 720
Summa eget kapital och skulder	105 399	85 808	+23	103 227
Rörelsekapital *	31 624	28 659	+10	32 571
Lån	39 517	27 365	+44	36 735
Nettoskuld **	32 164	27 488	+17	33 323
Minoritetsintresse i eget kapital	1 163	1 291	-10	1 137

\* Varulager plus kortfristiga fordringar exkl skattefordringar minus icke räntebärande skulder exkl. skatteskulder.

\*\* Räntebärande kort- och långfristiga skulder inklusive nettoavsättningar till pensioner, minskat med likvida medel.

### FÖRÄNDRING AV EGET KAPITAL

	Eget kapital hänförligt till moderbolagets aktieägare	Minoritets- intresse	Totalt eget kapital
<b>MSEK</b>			
Ingående kapital, 1 januari 2008	28 614	1 209	29 823
Periodens summa totalresultat	11 755	456	12 211
Köp av minoritetsägda aktier i dotterföretag		-162	-162
Utdelning till aktieägare	-4 745	-366	-5 111
Effekt av personaloptioner	-36		-36
Utgående eget kapital, 31 december 2008	35 588	1 137	36 725
Ingående eget kapital, 1 januari 2009	35 588	1 137	36 725
Periodens summa totalresultat	566	31	597
Utdelning till aktieägare		-5	-5
Utgående eget kapital, 31 mars 2009	36 154	1 163	37 317
Ingående eget kapital, 1 januari 2008	28 614	1 209	29 823
Periodens summa totalresultat	1 078	82	1 160
Effekt av personaloptioner	-33		-33
Utgående eget kapital, 31 mars 2008	29 659	1 291	30 950

# Finansiella rapporter i sammandrag

## Koncernen

### KASSAFLÖDESANALYS

	Kv 1 2009	Kv 1 2008	Kv 1-4 2008
<b>MSEK</b>			
<i>Den löpande verksamheten</i>			
Resultat efter finansiella intäkter och kostnader	-429	+2 715	+10 577
Återläggning av av- och nedskrivningar	+965	+858	+3 481
Justeringar för poster som inte ingår i kassaflödet, m m	-146	-133	-142
<u>Betald skatt</u>	<u>-465</u>	<u>-770</u>	<u>-2 897</u>
Kassaflöde från den löpande verksamheten före förändring av rörelsekapital	-75	+2 670	+11 019
<i>Förändring i rörelsekapital</i>			
Förändring av lager	+1 639	-871	-1 001
Förändring av rörelsefordringar	+2 298	-815	-640
<u>Förändring av rörelseskulder</u>	<u>-2 078</u>	<u>+1 012</u>	<u>+293</u>
Kassaflöde från den löpande verksamheten	+1 784	+1 996	+9 671
<i>Investeringsverksamheten</i>			
Förvärv av verksamheter och aktier exkl. likvida medel	-64	-250	-954
Investeringar i anläggningar	-1 682	-1 462	-7 169
Försäljning av verksamheter och aktier exkl. likvida medel		+50	+111
<u>Försäljning av anläggningar</u>	<u>+24</u>	<u>+113</u>	<u>+381</u>
Kassaflöde från investeringsverksamheten	-1 722	-1 549	-7 631
Kassaflöde efter investeringar	+62	+447	+2 040
<i>Finansieringsverksamheten</i>			
Förändring av räntebärande skulder	+2 471	-588	+6 542
Realisering av ränteswap och valutasäkring	+1 424		
Personaloptionsprogram		-41	-44
Betalning till pensionsstiftelse			-663
<u>Utbetald utdelning</u>	<u>-5</u>		<u>-5 111</u>
Kassaflöde från finansieringsverksamheten	+3 890	-629	+724
Periodens kassaflöde	+3 952	-182	+2 764
Likvida medel vid periodens början	+4 998	+2 006	+2 006
Kursdifferens i likvida medel	+133	-79	+228
<u>Likvida medel vid periodens slut</u>	<u>+9 083</u>	<u>+1 745</u>	<u>+4 998</u>

### NYCKELTAL

	Kv 1 2009	Kv 1 2008	Kv 1-4 2008
Antal utestående aktier vid periodens slut ('000) <sup>1)</sup>	1 186 287	1 186 287	1 186 287
Genomsnittligt antal aktier ('000) <sup>1)</sup>	1 186 287	1 186 287	1 186 287
Skatt, %	30,0	26,3	25,9
Avkastning på sysselsatt kapital, % <sup>2)</sup>	14,6	24,9	19,9
Avkastning på eget kapital, % <sup>2)</sup>	16,7	31,9	24,8
Avkastning på totalt kapital, % <sup>2)</sup>	10,7	17,7	14,4
Eget kapital per aktie, SEK	30,50	25,00	30,00
Nettoskulsättningsgrad	0,9	0,9	0,9
Soliditet, %	35	36	36
Rörelsekapital, %	42	33	32
Resultat per aktie, SEK	-0,27	1,59	6,30
Kassaflöde från den löpande verksamheten, MSEK	1 784	1 996	9 671
<u>Antal anställda</u>	<u>47 760</u>	<u>48 683</u>	<u>50 028</u>

1) Efter utspädning.

2) Rullande 12 månader.

# Finansiella rapporter i sammandrag

## Moderbolaget

### RESULTATRÄKNING

	Kv 1 2009	Kv 1 2008	Förändr. %	Kv 1-4 2008
<b>MSEK</b>				
Nettoomsättning	3 911	5 535	-29	20 427
Kostnad för sålda varor	-3 709	-4 740	-22	-17 007
Bruttoresultat	202	795	-75	3 420
Försäljningskostnader	-142	-163	-13	-662
Administrationskostnader	-638	-527	+21	-2 191
FoU-kostnader	-236	-269	-12	-920
Övriga rörelseintäkter och -kostnader	201	-120	-268	-42
Rörelseresultat	-613	-284	+116	-395
Resultat från andelar i koncernföretag	3 485	42	-	6 774
Resultat från andelar i intresseföretag	-	-	-	5
Ränteintäkter och liknande resultatposter	122	232	-47	613
Räntekostnader och liknande resultatposter	-392	-323	+21	-1 655
Resultat efter finansiella poster	2 602	-333	-881	5 342
Bokslutsdispositioner	-	-	-	7
Skatt	-25	-24	+4	401
Periodens resultat	2 577	-357	-822	5 750

### BALANSRÄKNING

	31 mar 2009	31 mar 2008	Förändr. %	31 dec 2008
<b>MSEK</b>				
Immateriella anläggningstillgångar	16	31	-48	31
Materiella anläggningstillgångar	6 814	6 043	+13	6 618
Finansiella anläggningstillgångar	14 846	13 876	+7	14 819
Varulager	4 248	5 602	-24	5 123
Kortfristiga fordringar	24 448	16 219	+51	15 305
Likvida medel	3	52	-94	3
Summa tillgångar	50 375	41 823	+20	41 899
Eget kapital	16 657	12 502	+33	14 089
Obeskattade reserver	12	19	-37	12
Avsättningar	273	317	-14	371
Långfristiga räntebärande skulder	16 932	11 852	+43	12 366
Långfristiga icke räntebärande skulder	122	-	-	108
Kortfristiga räntebärande skulder	11 450	11 799	-3	9 873
Kortfristiga icke räntebärande skulder	4 929	5 334	-8	5 080
Summa eget kapital och skulder	50 375	41 823	+20	41 899
Ställda säkerheter	-	-	-	-
Eventualförpliktelser	17 876	16 068 <sup>1)</sup>	+11	17 316
Räntebärande skulder och avsättningar minus likvida medel och räntebärande tillgångar	8 776	13 187	-33	12 362
Investeringar i anläggningar	379	428	-11	1 537

1) Avser värden 2007-12-31

# Marknadsöversikt

## Koncernen

### ORDERINGÅNG OCH FAKTURERING PER MARKNADSOMRÅDE Första kvartalet 2009

#### Koncernen

Marknadsområde	Orderingång	Förändr.*		Andel	Fakturering	Förändr.*	
	MSEK	%	% <sup>1)</sup>			MSEK	%
Europa	7 497	-38	-38	42	7 768	-33	41
Nafta	2 737	-46	-42	16	3 613	-20	19
Sydamerika	1 192	-42	-10	7	1 224	-10	6
Afrika/Mellanöstern	1 627	-28	-17	9	1 855	-6	10
Asien	3 380	-32	-37	19	2 961	-23	15
Australien	1 321	-43	-43	7	1 715	-6	9
<b>Totalt</b>	<b>17 754</b>	<b>-39</b>	<b>-36</b>	<b>100</b>	<b>19 136</b>	<b>-25</b>	<b>100</b>

#### Sandvik Tooling

Europa	2 811	-40	-40	56	2 917	-34	56
Nafta	1 064	-34	-34	21	1 107	-29	21
Sydamerika	176	-41	-41	3	197	-34	4
Afrika/Mellanöstern	91	-13	-13	2	90	-16	2
Asien	837	-45	-45	17	828	-41	16
Australien	53	-31	-31	1	54	-30	1
<b>Totalt</b>	<b>5 032</b>	<b>-40</b>	<b>-39</b>	<b>100</b>	<b>5 193</b>	<b>-35</b>	<b>100</b>

#### Sandvik Mining and Construction

Europa	1 771	-29	-29	24	1 869	-28	22
Nafta	595	-68	-61	8	1 136	-14	14
Sydamerika	870	-41	+20	12	887	+7	11
Afrika/Mellanöstern	1 421	-30	-18	19	1 679	-3	20
Asien	1 667	-17	-17	23	1 369	-3	16
Australien	984	-49	-49	14	1 390	-3	17
<b>Totalt</b>	<b>7 308</b>	<b>-39</b>	<b>-30</b>	<b>100</b>	<b>8 330</b>	<b>-12</b>	<b>100</b>

#### Sandvik Materials Technology

Europa	2 037	-43	-43	50	2 082	-38	49
Nafta	846	-35	-35	21	1 149	-14	27
Sydamerika	105	-54	-54	3	96	-41	2
Afrika/Mellanöstern	94	+13	+13	2	66	-50	2
Asien	707	-41	-59	17	606	-27	14
Australien	268	-17	-17	7	256	-16	6
<b>Totalt</b>	<b>4 057</b>	<b>-40</b>	<b>-43</b>	<b>100</b>	<b>4 255</b>	<b>-31</b>	<b>100</b>

\* I fast valuta för jämförbara enheter.

1) Exklusive projektorder.

# Finansiella rapporter i sammandrag

## Koncernen

### ORDERINGÅNG PER AFFÄRSOMRÅDE

MSEK	Kv 1	Kv 2	Kv 3	Kv 4	Kv 1-4	Kv 1	Förändr. Kv 2	
	2008	2008	2008	2008	2008	2009	%	% <sup>1)</sup>
Sandvik Tooling	6 928	6 720	6 270	5 879	25 798	5 032	-27	-40
Sandvik Mining and Construction	10 529	10 389	9 465	8 251	38 634	7 308	-31	-39
Sandvik Materials Technology	5 921	5 899	4 770	4 991	21 581	4 057	-31	-40
Seco Tools <sup>2)</sup>	1 721	1 678	1 600	1 595	6 594	1 356	-21	-30
Koncerngemensamt	1	1	1	0	3	1		
Koncernen totalt	25 100	24 688	22 106	20 716	92 610	17 754	-29	-39

### FAKTURERING PER AFFÄRSOMRÅDE

MSEK	Kv 1	Kv 2	Kv 3	Kv 4	Kv 1-4	Kv 1	Förändr. Kv 2	
	2008	2008	2008	2008	2008	2009	%	% <sup>1)</sup>
Sandvik Tooling	6 600	6 721	6 295	6 359	25 975	5 193	-21	-35
Sandvik Mining and Construction	8 352	9 786	9 475	11 038	38 651	8 330	0	-12
Sandvik Materials Technology	5 402	5 810	5 122	5 146	21 480	4 255	-21	-31
Seco Tools <sup>2)</sup>	1 627	1 691	1 576	1 618	6 513	1 347	-17	-26
Koncerngemensamt	9	8	10	10	35	11		
Koncernen totalt	21 990	24 016	22 478	24 171	92 654	19 136	-13	-25

### RÖRELSERESULTAT PER AFFÄRSOMRÅDE

MSEK	Kv 1	Kv 2	Kv 3	Kv 4	Kv 1-4	Kv 1	Förändr. Kv 2	
	2008	2008	2008	2008	2008	2009	%	
Sandvik Tooling	1 595	1 626	1 422	817	5 461	267	-83	
Sandvik Mining and Construction	1 184	1 370	1 337	1 105	4 996	392	-67	
Sandvik Materials Technology	82	534	505	65	1 187	-521	neg	
Seco Tools <sup>2)</sup>	403	378	318	232	1 332	95	-76	
Koncerngemensamt	-76	-125	3	16	-183	-118		
Koncernen totalt <sup>3)</sup>	3 190	3 783	3 586	2 235	12 794	115	-96	

### RÖRELSEMARGINAL PER AFFÄRSOMRÅDE

% AV FAKTURERING	Kv 1	Kv 2	Kv 3	Kv 4	Kv 1-4	Kv 1
	2008	2008	2008	2008	2008	2009
Sandvik Tooling	24,2	24,2	22,6	12,9	21,0	5,1
Sandvik Mining and Construction	14,2	14,0	14,1	10,0	12,9	4,7
Sandvik Materials Technology	1,5	9,2	9,9	1,3	5,5	-12,2
Seco Tools <sup>2)</sup>	24,8	22,3	20,2	14,4	20,5	7,0
Koncernen totalt	14,5	15,8	16,0	9,2	13,8	0,6

1) Förändring mot föregående år i fast valuta för jämförbara enheter.

2) Genom majoritetsinnehav i Seco Tools AB konsoliderar Sandvik detta bolag. För kommentarer hänvisas till bolagets delårsrapport.

3) Interna transaktioner hade försumbar effekt på affärsområdenas resultat.

## Riskbeskrivning

Sandvik är en global koncern med representation i 130 länder och är som sådan exponerad för ett antal affärsmässiga och finansiella risker. Riskhantering är därför en viktig process för Sandvik i syfte att nå uppsatta mål. En effektiv riskhantering är en kontinuerlig process som bedrivs inom ramen för den operativa styrningen och utgör ett naturligt led i den löpande uppföljningen och den framåtriktade bedömningen av verksamheten.

Sandviks långsiktiga riskexponering bedöms inte avvika från den naturliga exponering som är förknippad med Sandviks löpande affärsverksamhet. Med den senaste tidens dramatiska utveckling av den globala konjunkturen följer en ökad allmän osäkerhet, vilken på kort sikt även medför ökad risk och osäkerhet med avseende på Sandviks försäljning och lönsamhet. För djupare analys av risker hänvisas till Sandviks Årsredovisning för 2008.

## Transaktioner med närstående

Transaktioner mellan Sandvik och närstående som väsentligen påverkat företagets ställning och resultat har inte ägt rum.

Sandviken den 28 april 2009  
Sandvik Aktiebolag (publ)

Lars Pettersson  
Verkställande direktör och koncernchef

Informationen är sådan som Sandvik ska offentliggöra enligt lagen om värdepappersmarknaden och/eller lagen om handel med finansiella instrument. Informationen lämnas för offentliggörande den 28 april omkring kl. 12.00.

Rapporten för första kvartalet 2009 har ej granskats av bolagets revisorer. Rapporten för andra kvartalet 2009 offentliggörs den 17 juli 2009.

Ytterligare information kan erhållas från Sandvik Investor Relations, tel 026-26 10 23 (Jan Lissåker) eller tel 026-26 09 37 (Magnus Larsson), eller via e-post till [info.ir@sandvik.com](mailto:info.ir@sandvik.com).

En telefonkonferens kommer att hållas (på engelska) den 28 april 2009 kl. 14.00. Information finns tillgänglig på [www.sandvik.com/ir](http://www.sandvik.com/ir).

### Kalender:

29 april	Handel exklusive utdelning
4 maj	Avstämningsdag för utdelning
7 maj	Beräknad utbetalning av utdelning
17 juli	Rapport för andra kvartalet 2009
3 sep	Kapitalmarknadsdag
30 okt	Rapport för tredje kvartalet 2009

---

#### POSTADRESS

Sandvik AB  
811 81 Sandviken

#### PUBLIKT BOLAG (publ)

Org.nr: 556000-3468  
VAT No: SE663000060901

#### TELEFON OCH FAX

026 - 26 00 00  
026 - 26 10 22

#### WEBBPLATS OCH E-POST

[www.sandvik.com](http://www.sandvik.com)  
[info.ir@sandvik.com](mailto:info.ir@sandvik.com)