

**Seco Tools  
Delårsrapport  
Januari – Mars  
2009**

## SECO TOOLS AB

### Delårsrapport januari - mars år 2009

- \* Nettoomsättningen minskade med 28 procent i fast valuta och 17 procent i SEK till 1 351 MSEK (1 632).
- \* Kvartalets resultat är belastat med 29 MSEK i engångskostnader relaterat till personalminskningar.
- \* Som en följd av starkt minskade volymer föll rörelseresultatet till 95 MSEK (403) för kvartalet.
- \* Rörelsemarginalen uppgick till 7,0 procent (24,7).
- \* Resultatet efter skatt var 54 MSEK (274).
- \* Vinsten per aktie uppgick till 0,37 SEK (1,89).

#### VD:s kommentar

”Första kvartalet uppvisar en kraftigt försämrad omsättning för Seco Tools. Det försämrade efterfrågeläget är relativt jämnt fördelat över såväl mogna marknader som tillväxtmarknader. Vår bedömning är dock att vi fortsätter att utvecklas bättre än marknaden i genomsnitt.

De under november och februari annonserade kostnadsanpassningarna fortlöper helt enligt plan och sammantaget beräknas besparingarna uppgå till 500 MSEK på årsbasis. Besparingsprogrammen innefattar bland annat en reduktion av bemanningen om cirka 800 tjänster. Engångskostnader i samband med neddragningarna som annonserades i februari har belastat koncernens resultat för det första kvartalet med 29 MSEK.

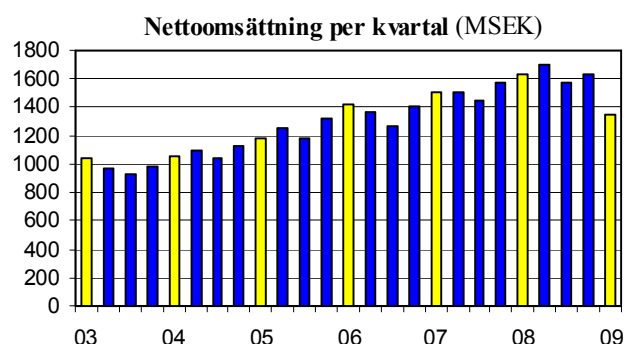


Rörelsemarginalen för kvartal ett uppgår till 7,0 procent (24,7) inklusive beskrivna engångskostnader. Försämringen relativt föregående år kommer i övrigt i allt väsentligt från den lägre försäljningen och produktionsvolymen. Resultatfallet mildras av effekter från besparingsprogrammen samt positiva valutaeffekter.

Nuvarande efterfrågesituation är sannolikt påverkad av lagerreduceringar hos våra slutkunder, vilka förväntas fortgå till efter sommaren. Utsikterna för året är mycket svåra att bedöma och vi ser i dagsläget inga tecken på en förbättrad efterfrågebild.” säger Kai Wörn, verkställande direktör och koncernchef för Seco Tools.

#### Nettoomsättning under det första kvartalet

Nettoomsättningen minskade, i såväl fasta som löpande valutor, med 28 respektive 17 procent jämfört med motsvarande period föregående år och uppgick till 1 351 MSEK (1 632). För kvartalet uppvisas en positiv förvärvseffekt om 1 procent.



Samtliga större marknadsregioner redovisade negativ tillväxt i fast valuta under första kvartalet. Nedgången var relativt jämnt fördelad mellan länderna och såväl mogna marknaderna som tillväxtmarknaderna uppvisade en noterbar negativ tillväxt i fast valuta. Ett par undantag från denna bild var Kina med en relativt sett mindre nedgång och Japan med en nedgång betydligt större än genomsnittet.

### Nettoomsättning – marknadsområden

	2009	2008	Förändring 09/08	
	jan-mar MSEK	jan-mar MSEK	jan-mar %	jan-mar % <sup>1)</sup>
EU	792	1 030	-23	-31
Övriga Europa	97	91	7	-25
Europa totalt	889	1 121	-21	-30
NAFTA	220	230	-4	-28
Sydamerika	45	66	-32	-34
Afrika, Mellanöstern	22	21	5	7
Asien, Australien	175	194	-10	-28
Koncernen totalt	1 351	1 632	-17	-29

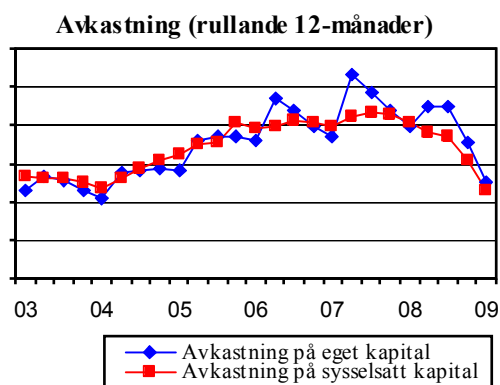
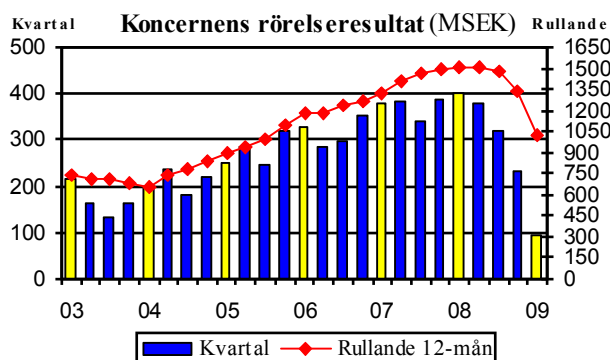
<sup>1)</sup> Förändring mot föregående år i fast valuta för jämförbara enheter.

### Resultat och avkastning

Rörelseresultatet blev 95 MSEK (403), vilket motsvarande en rörelsemarginal om 7,0 procent (24,7). Engångskostnader för personalreduktioner belastar kvartalets rörelseresultat med 29 MSEK. Exklusive engångskostnader uppgick rörelsemarginalen till 9,2 procent.

Minskningen av rörelseresultatet förklaras i övrigt av lägre produktionsvolymerna och minskad omsättning i fast valuta. Besparingsaktiviteterna som framskrider planenligt ger minskade kostnader om cirka 70 MSEK för kvartalet och bidrar därmed till ett minskat resultatfall. Valutaeffekter påverkade resultatet positivt med 74 MSEK.

Sammantaget bedöms pågående besparingsaktiviteter totalt sett sänka företagets kostnadsnivå med omkring 500 MSEK på årsbasis. Aktiviteterna kommer i allt väsentligt vara genomförda under kvartal tre.



I diagrammen har avkastningsmått och resultat t.o.m. 2003 beräknats enligt Redovisningsrådets rekommendationer och fr.o.m. 2004 enligt IFRS regelverk.

Vinstmarginalen för kvartalet blev 5,5 procent (23,8). Vinsten per aktie för de senaste 12 månaderna blev 4,61 SEK (7,04). För samma period blev avkastningen på sysselsatt och eget kapital 22,9 procent (40,6) respektive 25,2 procent (39,7).

### Likviditet, kassaflöde och skuldsättning

Koncernens likvida medel i form av kortfristiga placeringar och banktillgodohavanden ökade från årets början med 42 MSEK och var vid periodens slut 326 MSEK (284 vid årsskiftet). Kassaflödet från den löpande verksamheten ökade under kvartalet med 5 procent som en följd av minskad rörelsekapitalbindning. Koncernens räntebärande skulder har minskat under året med 32 MSEK och uppgick vid första kvartalets utgång till 2 259 MSEK (1 367). Koncernens nettoskuldsättningsgrad vid utgången av delårsperioden var 0,71 (0,38).

### KONCERNEN

#### Koncernens resultaträkning (MSEK)

	2009	2008
	jan-mar	jan-mar
Nettoomsättning	1 351	1 632
Kostnad för sålda varor	-650	-647
Bruttoresultat	701	985
Försäljnings-, administrations- och FoU-kostnader	-601	-560
Övriga intäkter och kostnader	-5	-22
Rörelseresultat	95	403
Finansiella poster	-21	-15
Resultat efter finansiella poster	74	388
Skatter	-20	-114
Periodens resultat	54	274
Övrigt totalresultat		
Valutakursdifferenser	18	-35
Summa totalresultat för perioden	72	239

Koncernens planenliga avskrivningar för delårsperioden uppgick till 91 MSEK (85).

#### Koncernens nyckeltal

	2009	2008
	jan-mar	jan-mar
Rörelsemarginal, %	7,0	24,7
Vinstmarginal, %	5,5	23,8
Vinst per aktie före/efter utspädning, SEK	0,37	1,89
Avkastning på sysselsatt kapital före skatt, % <sup>1)</sup>	22,9	40,6
Avkastning på eget kapital efter skatt, % <sup>1)</sup>	25,2	39,7
Eget kapital per aktie före/efter utspädning, SEK <sup>1)</sup>	18,39	18,18

<sup>1)</sup> Nyckeltalen är beräknade på rullande 12-månaders basis.

**Koncernens balansräkning (MSEK)**

	2009-03-31	2008-12-31
Immateriella anläggningstillgångar	327	331
Materiella anläggningstillgångar	2 440	2 422
Finansiella anläggningstillgångar	232	234
Varulager	1 587	1 568
Kortfristiga fordringar	1 366	1 573
Likvida medel	326	284
<b>Summa tillgångar</b>	<b>6 278</b>	<b>6 412</b>
Eget kapital	2 675	2 603
Långfristiga skulder	608	616
Kortfristiga skulder	2 995	3 193
<b>Summa eget kapital och skulder</b>	<b>6 278</b>	<b>6 412</b>

Räntebärande skulder och avsättningar uppgick vid utgången av kvartalet till 2 259 MSEK (1 367) medan den ej räntebärande delen var 1 344 MSEK (1 458).

**Koncernens förändring av eget kapital (MSEK)**

	2009-03-31	2008-03-31
Eget kapital vid periodens början	2 603	2 406
Summa totalresultat för perioden	72	239
Eget kapital vid periodens slut	2 675	2 645

**Koncernens kassaflödesanalys (MSEK)**

	2009 jan-mar	2008 jan-mar
Periodens resultat	54	274
Återläggning av skattekostnad	20	114
Återläggning av avskrivningar	91	85
Övrigt	7	-11
Betald skatt	-77	-103
Kassaflöde från löpande verksamhet före förändringar av rörelsekapital	95	359
Förändring av rörelsekapital	101	-172
Kassaflöde från löpande verksamhet	196	187
Kassaflöde från investeringsverksamhet	-120	-139
Kassaflöde från finansieringsverksamhet, inkl. utdelning	-38	0
Årets kassaflöde	38	48

**MODERBOLAGET****Moderbolagets resultaträkning (MSEK)**

	<b>2009</b>	<b>2008</b>
	<b>jan-mar</b>	<b>jan-mar</b>
Nettoomsättning	804	1 038
Kostnad sålda varor	-489	-620
Bruttoresultat	315	418
Försäljnings-, administrations- och FoU-kostnader	-197	-212
Övriga intäkter och kostnader	18	-17
Rörelseresultat	136	189
Finansiella poster	0	-4
Resultat efter finansiella poster	136	185
Bokslutsdispositioner	34	-7
Skatter	-45	-49
Periodens resultat	125	129

Moderbolagets planenliga avskrivningar för delårsperioden uppgick till 34 MSEK (35).

**Moderbolagets balansräkning (MSEK)**

	<b>2009-03-31</b>	<b>2008-12-31</b>
Materiella anläggningstillgångar	1 097	1 080
Finansiella anläggningstillgångar	675	675
Varulager	1 049	1 001
Kortfristiga fordringar	1 336	1 171
Likvida medel	1	9
Summa tillgångar	4 158	3 936
Eget kapital	1 162	1 037
Obeskattade reserver	553	587
Avsättningar	1	1
Långfristiga skulder	84	83
Kortfristiga skulder	2 358	2 228
Summa eget kapital och skulder	4 158	3 936

Koncerninterna fordringar har ökat under delårsperioden delvis i syfte att finansiera dotterföretag. Likvida medel kvarstår på en låg nivå. Moderbolagets räntebärande skulder var vid utgången av mars månad 1 753 MSEK (1 149).

## **Aktieantal**

Antalet aktier vid utgången av det första kvartalet för 2009 och 2008 uppgick totalt till 145 467 690. Det genomsnittliga vägda antalet aktier för motsvarande perioder var 145 467 690.

## **Redovisningsprinciper**

Delårsrapporten har upprättats i enlighet med IAS34 Delårsrapportering. Företaget upprättar sin koncernredovisning i enlighet med IFRS sedan den 1 januari 2005, varvid övergångsdatum var den 1 januari 2004. För beskrivning av tillämpade redovisningsprinciper hänvisas till senast publicerade årsredovisning.

Från och med den 1 januari 2009 har ett antal nya standarder och tillägg till existerande standarder (IFRS) samt tolkningsuttalanden (IFRIC) trätt i kraft. Vad beträffar reviderade IFRS 8 Rörelsesegment har en grundlig analys och utvärdering genomförts avseende regelverkets tillämpning hos Seco Tools, vilken resulterat i en oförändrad rapportering. Inga väsentliga effekter har i övrigt uppstått på resultat och finansiell ställning vid tillämpningen av nyutkomna eller reviderade standarder och tolkningar.

Moderbolagets redovisning har upprättats i enlighet med årsredovisningslagen och Redovisningsrådets rekommendation RFR 2.1 Redovisning för juridisk person.

## **Segmentsrapportering**

Seco Tools olika enheter och bolag utgör en integrerad verksamhet och denna omfattar endast en rörelsegren, skärande metallbearbetning. Den löpande ekonomiska resultatuppföljningen och styrningen utgår därför från koncernen som helhet.

## **Väsentliga risker och osäkerhetsfaktorer**

Det är av vikt att en effektiv och systematisk riskbedömning sker av såväl finansiella som affärsmässiga risker. Seco Tools hantering av affärsrisker syftar ej till att undvika risker utan att identifiera, hantera och begränsa effekten av dessa risker.

Väsentliga risker och osäkerhetsfaktorer för moderbolaget och koncernen utgörs bland annat av finansiella risker, främst valuta-, ränte-, kredit- och likviditetsrisker. Den av styrelsen fastställda finanspolicyn anger riktlinjer, mål och limiter för finansförvaltning och hantering av finansiella risker. Nämnda policy reglerar även ansvarsfördelningen mellan styrelse, företagsledning och finansavdelning. Instabiliteterna och förändringarna inom den globala finanssektorn bedöms inte påverka företagets möjlighet till finansiering. Andra faktorer av väsentlig betydelse för koncernens och moderbolagets verksamhet och ställning ur ett allmänt riskperspektiv utgörs främst av råvaruförsörjning, kontinuerlig förnyelse av produktportföljen, god leveransservice samt en hög säkerhetsnivå för koncernens anläggningar och IT-drift mot brand och översvämningar med mera.

Uppskattningar och antaganden om framtiden för redovisningsändamål görs regelbundet. De uppskattningar och antaganden som kan innebära en betydande risk för väsentliga justeringar i redovisade värden på tillgångar och skulder under nästkommande räkenskapsperioder utgörs främst av skatteärenden och utestående och eventuellt möjliga övriga tvister.

Ovanstående risker och osäkerhetsfaktorer beskrivs mer utförligt i Årsredovisningen för räkenskapsåret 2008. De riskbedömningar av väsentlig art som beskrevs i nämnda årsredovisning kvarstår oförändrade vid utgången av delårsperioden.

### **Transaktioner med närstående**

Seco Tools transaktioner med närstående avser i första hand Sandvik-koncernen, Seco Tools intresseföretag, en pensionsstiftelse i Sverige samt Seco Tools ledande befattningshavare. Transaktioner med närstående av väsentlig art finns endast med Sandvik-koncernen.

Närståendetransaktioner beskrivs mer utförligt på sidan 70 i Årsredovisningen för räkenskapsåret 2008. Under delårsperioden har omfattningen på nämnda transaktioner ej väsentligt förändrats.

### **Personal**

Antal anställda i koncernen minskade med totalt 353 under kvartalet och var vid utgången av mars månad 4 685 (5 038 vid årsskiftet). Sedan utgången av september förra året har den totala personalstyrkan minskat med drygt 400.

Personalminskningarna härrör från de annonserade globala varslen i november och februari. Neddragningarna kommer i allt väsentligt att vara avklarade under kvartal tre och totalt uppgå till omkring 800 tjänster relativt utgången av kvartal tre föregående år. Den största delen av reduktionerna har hittills varit kollektivanställda inom produktionen.

### **Investeringar**

Koncernens investeringar i materiella och immateriella anläggningstillgångar under kvartalet uppgick till 118 MSEK (143), varav aktiveringar av IT/FoU-utgifter utgjorde 4 MSEK (6).

Investeringsplanerna för innevarande år är kraftigt reducerade relativt de höga nivåerna de senaste åren. En del större utgifter från sedan tidigare startade projekt belastar dock innevarande års investeringsnivå.

### **Satsning i tillväxtregion**

Koncernens tillväxtpotentialer stärks genom satsningar på geografiska marknader där möjligheten att växa ter sig speciellt goda. I linje med detta har under kvartalet helägda dotterbolag bildats i Indonesien, Indien och Brasilien.



**Ekonomisk information**

Den aktuella rapporten har ej varit föremål för särskild granskning av bolagets revisorer. Nästa rapport offentliggörs den 17 juli 2009 och avser första halvåret 2009.

-----  
Fagersta den 28 april 2009

SECO TOOLS AB (publ)

Kai Wörn  
Verkställande direktör

Informationen är sådan som Seco Tools AB ska offentliggöra enligt lagen om värdepappersmarknaden och/eller lagen om handel med finansiella instrument. Informationen lämnades för offentliggörande den 28 april 2009, kl. 10.00.

För kompletterande uppgifter var vänlig ring Kai Wörn, VD och koncernchef, tel 0223-401 10 eller Patrik Johnson, CFO, tel 0223-401 20. E-mail kan skickas till [investor.relations@secotools.com](mailto:investor.relations@secotools.com)

Tidigare publicerad ekonomisk information finns tillgänglig under avsnittet "About Seco/Investor Relations" på Seco Tools hemsida ([www.secotools.com](http://www.secotools.com)). Seco Tools AB:s organisationsnummer är 556071-1060 och adressen är Seco Tools AB, 737 82 Fagersta. Telefonnummer till huvudkontoret är 0223-400 00.