

## Fortsatt god tillväxt

- Omsättningen för tredje kvartalet ökade med 13 procent till 179,6 (159,4) Mkr
- Rörelseresultatet EBITDA för tredje kvartalet blev 12,1 (16,8) Mkr
- Resultat efter skatt per aktie för tredje kvartalet blev 0,18 (0,43) kr
- Omsättningen för januari-september ökade med 16 procent till 538,5 (463,2) Mkr
- Rörelseresultatet EBITDA för årets första nio månader blev 17,7 (33,2) Mkr
- Resultat efter skatt per aktie för årets första nio månader blev 0,40 (0,89) kr
- Kassaflödet från den löpande verksamheten för årets första nio månader blev 44,4 (80,0) Mkr

Nyckeltal	2012	2011	2012	2011	Rullande 12 månader	2011 Helår
	jul-sep	jul-sep	jan-sep	jan-sep		
Nettoomsättning, Mkr	179,6	159,4	538,5	463,2	738,3	663,0
Rörelseresultat EBITDA*, Mkr	12,1	16,8	17,7	33,2	58,9	74,5
Resultat före skatt, Mkr	8,9	16,1	18,2	36,4	61,6	79,8
Resultat efter skatt, Mkr	5,4	12,7	12,2	26,5	44,1	58,4
Rörelsemarginal EBITDA*, %	6,7	10,5	3,3	7,2	8,0	11,2
Resultatmarginal före skatt, %	5,0	10,1	3,4	7,9	8,3	12,0
Resultatmarginal efter skatt, %	3,0	8,0	2,3	5,7	6,0	8,8
Resultat efter skatt per aktie, kr	0,18	0,43	0,40	0,89	1,46	1,97
Kassaflöde, löpande verksamhet, Mkr	3,3	22,1	44,4	80,0	90,8	126,4

\* Rörelseresultat före aktiveringar av kostnader för egenutvecklade programvaror, av- och nedskrivningar, räntor och skatt.

## VD och koncernchef

### Fortsatt god tillväxt och framsteg för vår Oracleprodukt

ReadSoft levererar ytterligare ett starkt tillväxtkvartal på en generellt osäker världsmarknad. Vår totala omsättning växte jämfört med föregående år med 13 procent för det tredje kvartalet, varav 7 procent var organisk. Tillväxten under årets nio första månader slutade på 16 procent varav 8 procent var organisk. Vi ser även att vår licenstillväxt går i rätt riktning och vi ökar med 13 procent för det tredje kvartalet jämfört med motsvarande period föregående år, varav 12 procent är organisk. Vår tvåsiffriga licenstillväxt är viktig då den ger oss en bättre intäktsmix nu och framöver.

Vår starka tillväxttakt visar att våra investeringar i förvärv, anställda, produkter, organisation och geografisk närvaro går i rätt riktning. Vi visar ett stabilt positivt resultat för kvartalet och för de första nio månaderna, men vi når ännu inte de resultatnivåer som vi bör ligga på. Våra investeringar medför högre kostnader, vi är till exempel nästan 100 fler anställda nu än vid motsvarande period föregående år. Vi anser att vi är på rätt väg med hänsyn till de gjorda investeringarna och den rådande konjunkturen.

Det är glädjande att vi under kvartalet har genomfört ett par viktiga Oracle-baserade affärer där vi sålt PROCESSIT till två koncerner i Nordamerika, från vitt skilda branscher, avseende automatisk fakturahantering i Oracle E-Business Suite. Vidare är vi nöjda med att vi under kvartalet fortsätter att göra stora affärer. Bland dem en av de största affärerna i ReadSofts historia, värd 9,8 Mkr, med en global bildelstillverkare i Tyskland, som valde att investera i vår produkt PROCESS DIRECTOR för automatisk fakturahantering i SAP. ReadSoft Online, vårt erbjudande på molnet, hade en kraftig tillväxt under kvartalet. I och med att vi får betalt per processat dokument, i ReadSoft Online, är det en strategiskt viktig produkt för att bygga återkommande intäkter.

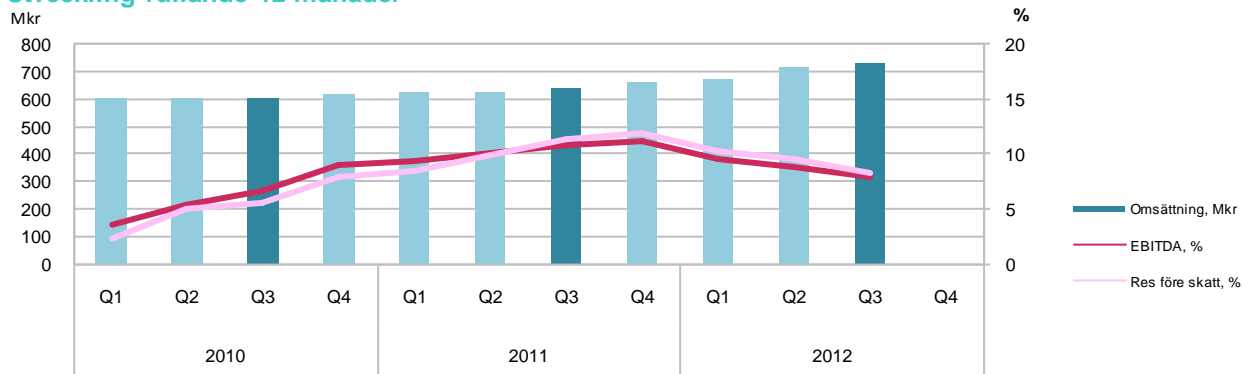
Under det tredje kvartalet är det fortsatt våra mogna marknader såsom Tyskland, Storbritannien, Frankrike och USA som visar vägen med goda tillväxtsiffror.

ReadSoft kommer att fortsätta arbeta för tillväxt, men vi kommer att prioritera att förbättra vår vinstmarginal framöver. Vi är optimistiska inför våra möjligheter att ha en fortsatt god utveckling.



Per Åkerberg  
VD och koncernchef

### Utveckling rullande 12 månader



## KONCERNEN

## Viktiga händelser under tredje kvartalet

- ReadSoft gjorde en av de största affärerna i bolagets historia, värd 9,8 Mkr med en global bildelstillverkare med säte i Tyskland. Kunden investerade bland annat i PROCESS DIRECTOR för automatisk fakturahantering i SAP. Affären består av licenser, support- och underhållsavtal samt produktrelaterade konsulttjänster.
- Under kvartalet gjorde ReadSoft EMEA ytterligare tre stora affärer. En av dessa var med en ledande europeisk finansiell institution som valde att investera 6,9 Mkr i ReadSofts datafångstlösningar för att automatisera hanteringen av korrespondensen med sina kunder. Ett globalt verkstadsföretag investerade 2,8 Mkr i PROCESS DIRECTOR för automatisk fakturahantering i SAP. Avtalet innehåller licenser, implementering, underhåll och support samt en arkiveringslösning från en partner till ReadSoft. I Sydafrika gjorde ReadSofts nystartade dotterbolag en affär värd 2,1 Mkr med ett statligt servicecenter som kommer att använda ReadSofts produkt PROCESS DIRECTOR.
- Därutöver gjorde ReadSoft North America tre stora affärer. Två av dessa, värda 2,1 Mkr respektive 2,8 Mkr, med två globala koncerner som investerade i PROCESSIT för att automatisera och effektivisera sin fakturahanteringsprocess i Oracle E-Business Suite. Den tredje stora affären, värd 3,9 Mkr gjordes med en global elektroniktilverkar som investerade i ReadSofts SAP-certifierade automatiska fakturahanteringslösning för att hantera pappersfakturor samt elektroniska fakturor.

Flera stora Oracle-affärer under kvartalet

## Nettoomsättning och resultat tredje kvartalet 2012

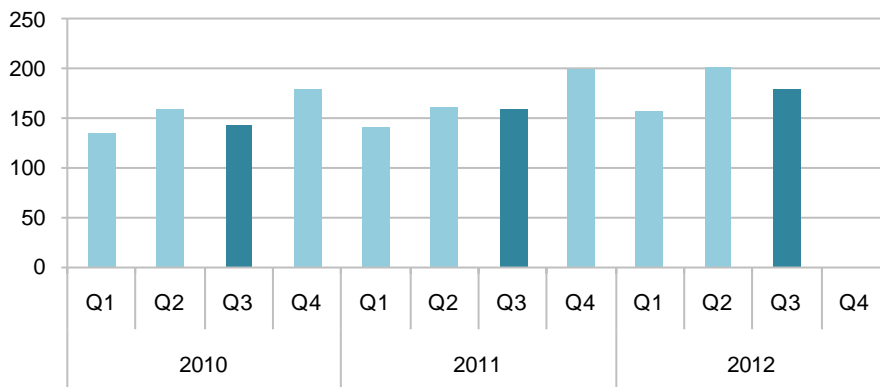
Tredje kvartalets omsättning uppgick till 179,6 (159,4) Mkr, en ökning med 13 procent varav 7 procent var organisk. Rörelseresultatet EBITDA för kvartalet uppgick till 12,1 (16,8) Mkr. Rörelsemarginalen EBITDA blev 6,7 (10,5) procent. Resultatet efter skatt blev 5,4 (12,7) Mkr. Periodens rörelseresultat EBITDA och resultat efter skatt har också påverkats av valutakursdifferenser om -1,6 (0,6) Mkr, vilket återfinns i resultaträkningen under raden Övriga rörelsekostnader/intäkter.

Licensintäkterna uppgick under tredje kvartalet till 57,9 (51,1) Mkr, vilket utgjorde 32 (32) procent av de totala intäkterna. Intäkter från underhållsavtal uppgick till 63,0 (54,8) Mkr för kvartalet. Till detta kommer intäkter för produktrelaterade konsulttjänster om 50,7 (45,6) Mkr. Försäljningen av hårdvara (huvudsakligen skannrar) uppgick under kvartalet till 5,8 (5,7) Mkr. Övriga intäkter uppgick till 2,2 (2,2) Mkr.

Bolagets försäljning på den nordiska marknaden uppgick till 34,2 (38,5) Mkr. På övriga europeiska marknader uppgick försäljningen till 90,0 (68,0) Mkr. Försäljningen i USA och övriga världen uppgick till 55,4 (52,9) Mkr.

Stark tillväxt på regionen "Övriga europeiska marknader"

## Omsättning per kvartal, Mkr



*Säsongvariationerna i ReadSofts försäljning är tydliga och kan schematiskt betraktas i grafen till vänster. Ett karakteristiskt mönster för bolagets omsättning är att det första och tredje kvartalet är de något svagare kvartalen med det första som det svagaste. Det andra och det fjärde kvartalet är vanligtvis de starkaste kvartalen med det fjärde kvartalet som det enskilt starkaste.*

## Nettoomsättning och resultat första nio månaderna 2012

Omsättningen för årets första nio månader uppgick till 538,5 (463,2) Mkr, en ökning med 16 procent varav 8 procent var organisk. Rörelseresultatet EBITDA för årets första nio månader uppgick till 17,7 (33,2) Mkr. Rörelsemarginalen EBITDA blev 3,3 (7,2) procent. Resultatet efter skatt blev 12,1 (26,5) Mkr. Periodens rörelseresultat EBITDA och resultat efter skatt har påverkats av valutakursdifferenser om -2,0 (-1,5) Mkr, vilket återfinns i resultaträkningen under raden Övriga rörelsekostnader/intäkter.

Licensintäkterna under årets första nio månader uppgick till 155,5 (147,3) Mkr, vilket utgjorde 29 (32) procent av de totala intäkterna. Intäkter från underhållsavtal uppgick till 188,9 (160,4) Mkr för årets första nio månader. Till detta kommer intäkter för produktrelaterade konsulttjänster om 162,5 (129,8) Mkr. Försäljningen av hårdvara (huvudsakligen skannrar) uppgick under årets första nio månader till 24,5 (19,5) Mkr. Övriga intäkter uppgick till 7,1 (6,2) Mkr.

Bolagets försäljning på den nordiska marknaden uppgick till 121,7 (119,1) Mkr. På övriga europeiska marknader uppgick försäljningen till 257,9 (193,6) Mkr. Försäljningen i USA och övriga världen uppgick till 158,9 (150,5) Mkr.

God omsättnings-  
tillväxt

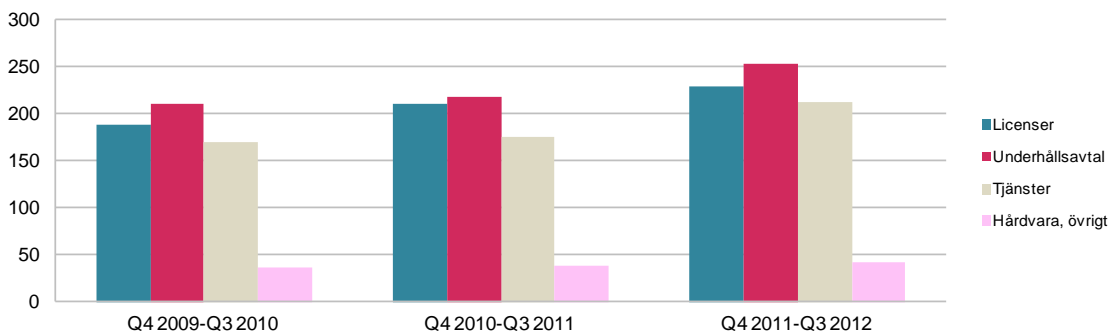
## Nettoomsättning och resultat rullande 12 månader

Omsättningen för perioden oktober 2011 till september 2012 uppgick till 738,3 (642,7) Mkr, vilket motsvarar en tillväxt på 15 procent varav 9 procent var organisk. Rörelseresultatet EBITDA för perioden uppgick till 58,9 (69,4) Mkr. Rörelsemarginalen EBITDA blev 8,0 (10,8) procent. Resultatet efter skatt blev 44,1 (56,1) Mkr. Periodens rörelseresultat EBITDA och resultat efter skatt har påverkats av valutakursdifferenser om -0,9 (-3,4) Mkr, vilket återfinns i resultaträkningen under raden Övriga rörelsekostnader/intäkter.

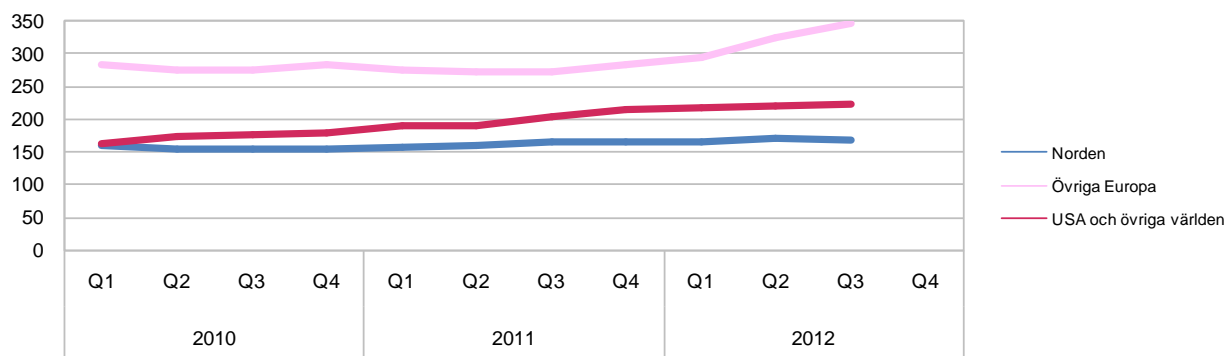
Licensintäkterna uppgick under perioden till 229,9 (210,2) Mkr, vilket utgjorde 31 (33) procent av de totala intäkterna. Intäkter från underhållsavtal uppgick till 253,8 (218,7) Mkr för perioden. Till detta kommer intäkter för produktrelaterade konsulttjänster om 213,4 (176,2) Mkr. Försäljningen av hårdvara (huvudsakligen skannrar) uppgick under perioden till 31,3 (28,6) Mkr. Övriga intäkter uppgick till 9,9 (9,0) Mkr.

Bolagets försäljning på den nordiska marknaden uppgick till 168,1 (165,2) Mkr. På övriga europeiska marknader uppgick försäljningen till 347,5 (273,0) Mkr. Försäljningen i USA och övriga världen uppgick till 222,7 (204,5) Mkr.

Intäktsfördelning rullande 12 månader, Mkr



## Omsättning per geografisk marknad, rullande 12 månader, Mkr



## Balansräkning, finansiell ställning och investeringar

Koncernens likvida medel uppgick per 30 september 2012 till 104,3 (110,9) Mkr. Beviljad checkräkningskredit var 96,0 (55,8) Mkr, varav utnyttjad var 0,0 (0,0) Mkr. Kassaflödet från den löpande verksamheten för årets första nio månader blev 44,4 (80,0) Mkr och 3,3 (22,1) Mkr för tredje kvartalet.

Soliditeten uppgick den 30 september 2012 till 43,3 (48,0) procent.

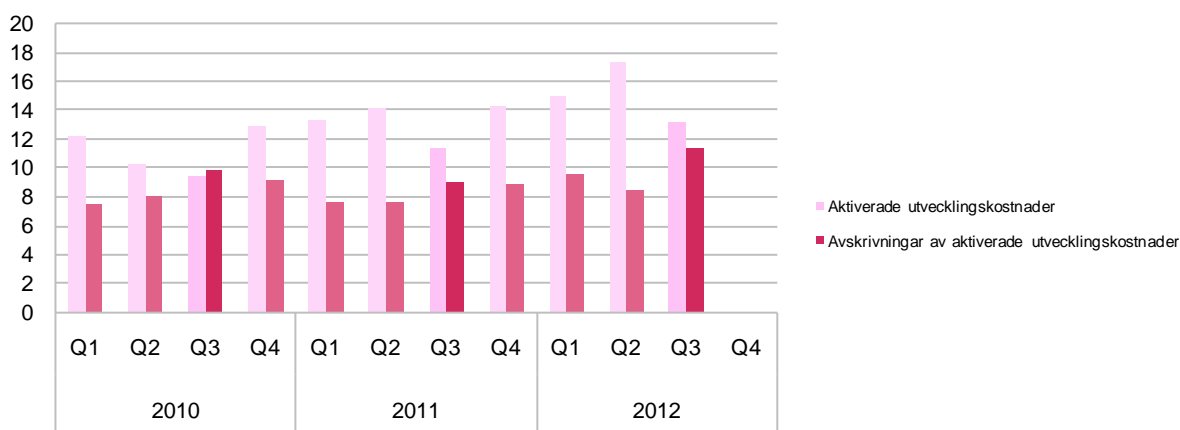
Investeringar i materiella och immateriella anläggningstillgångar för årets första nio månader uppgick till 5,3 (7,4) Mkr och utgjordes av anskaffning av dator- och kontorsutrustning samt affärs- och projektstyrningssystem. Investeringar under tredje kvartalet uppgick till 2,4 (3,9) Mkr.

Avskrivningar av anläggningstillgångar har gjorts med 6,6 (5,6) Mkr för årets första nio månader och med 2,3 (1,9) Mkr för tredje kvartalet.

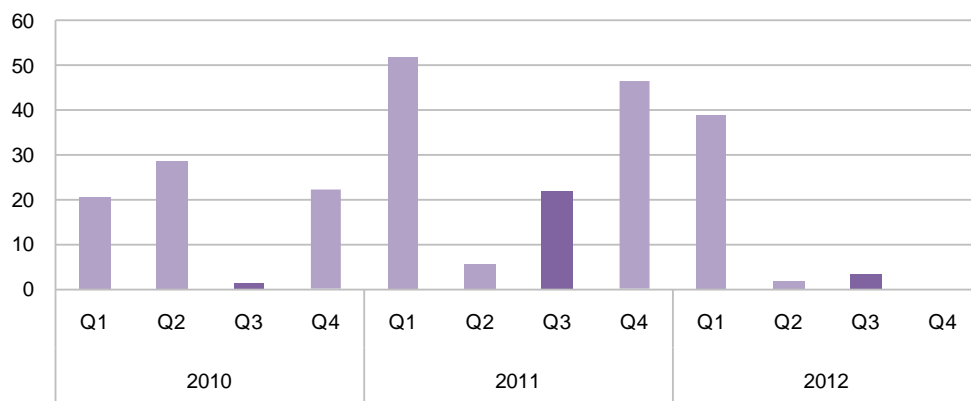
Av årets första nio månaders utgifter för egenutvecklade programvaror har 45,7 (38,9) Mkr aktiverats. Under tredje kvartalet uppgick aktiveringarna till 13,2 (11,4) Mkr. Avskrivningar av aktiverade utgifter för egenutvecklade programvaror har gjorts med 29,5 (24,5) Mkr för årets första nio månader och med 11,4 (9,1) Mkr för tredje kvartalet.

Avskrivningar på övriga immateriella anläggningstillgångar har gjorts med 7,4 (6,5) Mkr för årets första nio månader och med 3,0 (2,2) Mkr för tredje kvartalet.

## Aktiverade utvecklingskostnader per kvartal, Mkr



## Kassaflöde från den löpande verksamheten, Mkr



## Redovisningsprinciper

Delårsrapporten har, för koncernen, upprättats enligt IAS 34, Delårsrapportering, och Årsredovisningslagen. För moderbolaget har rapporten upprättats i enlighet med Årsredovisningslagen samt Rådet för finansiell rapporterings rekommendation RFR 2.

Redovisningsprinciper som tillämpats för koncernen och moderbolaget överensstämmer med de redovisningsprinciper som tillämpades vid upprättandet av årsredovisningen 2011.

Nya eller reviderade IFRS samt tolkningsutlåtanden från IFRIC som beskrivs i årsredovisningen 2011, not 1.1, har inte haft någon effekt på koncernens eller moderbolagets resultat eller ställning.

## Personaltutveckling

Antalet anställda den 30 september 2012 var 585 (493) personer.

## Väsentliga risker och osäkerhetsfaktorer

Väsentliga risker och osäkerhetsfaktorer finns beskrivna i årsredovisningen för 2011 under avsnittet Risker och Riskhantering, i Förvaltningsberättelsen och i noterna 2 och 3.

## Aktieägarinformation

Antalet aktieägare vid periodens slut var 4 694 (4 330). Av det totala aktiekapitalet ägde svenska och utländska institutioner 59 (55) procent, bolagets grundare 21 (25) procent, övriga, inklusive personal, 12 (11) procent och ReadSoft AB genom återköpta aktier 8 (9) procent. Vid periodens slut ägde svenska aktieägare 87 (90) procent och utländska aktieägare 13 (10) procent av det totala aktiekapitalet.

Totalt antal aktier per 30 september 2012 var 32 815 940 (32 487 940). Totalt antal aktier, exkluderande återköpta aktier, per 30 september 2012 var 30 275 244 (29 630 780). Börskursen vid periodens slut var 20,50 (14,95) kronor.

## Framtid

Vi bedömer att den underliggande efterfrågan för våra lösningar är god och därmed är förutsättningarna för resultatförbättringar och fortsatt tillväxt goda.

## Ekonomisk redovisning

<b>Koncernens resultaträkning i sammandrag, Mkr</b>	jul-sep 2012	jul-sep 2011	jan-sep 2012	jan-sep 2011	Rullande 12 månader	Helår 2011
<b>Nettoomsättning</b>	<b>179,6</b>	<b>159,4</b>	<b>538,5</b>	<b>463,2</b>	<b>738,3</b>	<b>663,0</b>
Aktiverade utgifter för produktutveckling	13,2	11,4	45,7	38,9	59,9	53,2
	<b>192,8</b>	<b>170,8</b>	<b>584,2</b>	<b>502,1</b>	<b>798,2</b>	<b>716,2</b>
Handelsvaror	-10,5	-9,0	-48,2	-29,8	-60,6	-42,2
Personalkostnader	-116,6	-102,5	-352,2	-300,5	-462,4	-410,7
Övriga externa kostnader	-38,8	-32,4	-118,1	-100,0	-155,6	-137,5
Övriga rörelsekostnader/intäkter	-1,6	0,6	-2,0	-1,5	-0,9	-0,4
Andel av resultat i intresseföretag	0,0	0,7	-0,3	1,8	0,1	2,3
Avskrivningar på materiella anläggningstillgångar	-2,3	-1,9	-6,6	-5,6	-8,9	-7,9
Avskrivningar på aktiverade utgifter för produktutveckling	-11,4	-9,1	-29,5	-24,5	-38,4	-33,5
Avskrivning på övriga immateriella anläggningstillgångar	-3,0	-2,2	-7,4	-6,5	-9,6	-8,7
<b>Rörelseresultat (EBIT)</b>	<b>8,6</b>	<b>15,0</b>	<b>19,9</b>	<b>35,5</b>	<b>61,9</b>	<b>77,5</b>
<b>Finansiella intäkter och kostnader</b>						
Finansnetto	0,3	1,1	-1,7	0,9	-0,4	2,2
<b>Resultat före skatt</b>	<b>8,9</b>	<b>16,1</b>	<b>18,2</b>	<b>36,4</b>	<b>61,5</b>	<b>79,7</b>
Skatt	-3,5	-3,4	-6,0	-9,9	-17,4	-21,3
<b>Resultat efter skatt</b>	<b>5,4</b>	<b>12,7</b>	<b>12,2</b>	<b>26,5</b>	<b>44,1</b>	<b>58,4</b>

<b>Koncernens rapport över totalresultat, Mkr</b>	jul-sep 2012	jul-sep 2011	jan-sep 2012	jan-sep 2011	Rullande 12 månader	Helår 2011
<b>Periodens resultat</b>	<b>5,4</b>	<b>12,7</b>	<b>12,2</b>	<b>26,5</b>	<b>44,1</b>	<b>58,4</b>
<b>Övrigt totalresultat</b>						
Omräkningsdifferens	-4,5	3,5	-9,1	0,6	-9,6	0,1
Kassafördessäkringar, netto efter skatt	-0,4	0	-0,1	0,1	1,6	1,8
<b>Övrigt totalresultat för perioden</b>	<b>-4,9</b>	<b>3,5</b>	<b>-9,2</b>	<b>0,7</b>	<b>-8,0</b>	<b>1,9</b>
<b>Summa totalresultat för perioden</b>	<b>0,5</b>	<b>16,2</b>	<b>3,0</b>	<b>27,2</b>	<b>36,1</b>	<b>60,3</b>

<b>Koncernens balansräkning i sammandrag, Mkr</b>	<b>2012-09-30</b>	<b>2011-09-30</b>	<b>2011-12-31</b>
<b>Tillgångar</b>			
<b>Anläggningstillgångar</b>			
Egenutvecklade programvaror	141,6	95,4	100,8
Goodwill	115,2	66,2	66,2
Övriga immateriella anläggningstillgångar	7,7	10,8	9,0
Materiella anläggningstillgångar	16,0	17,7	17,3
Finansiella anläggningstillgångar	55,3	55,7	54,9
<b>Summa anläggningstillgångar</b>	<b>335,8</b>	<b>245,8</b>	<b>248,2</b>
<b>Omsättningstillgångar</b>			
Kundfordringar	214,6	168,9	229,5
Likvida medel	104,3	110,9	156,5
Övriga omsättningstillgångar	83,0	73,9	72,8
<b>Summa omsättningstillgångar</b>	<b>401,9</b>	<b>353,7</b>	<b>458,8</b>
<b>Summa tillgångar</b>	<b>737,7</b>	<b>599,5</b>	<b>707,0</b>
<b>Eget kapital och skulder</b>			
Eget kapital	319,5	287,5	324,1
Långfristiga skulder	86,5	42,3	50,8
Leverantörsskulder	18,3	18,0	16,6
Övriga kortfristiga skulder	313,4	251,7	315,5
<b>Summa eget kapital och skulder</b>	<b>737,7</b>	<b>599,5</b>	<b>707,0</b>

<b>Förändring av eget kapital, Mkr</b>	<b>jan-sep 2012</b>	<b>jan-sep 2011</b>	<b>Helår 2011</b>
Ingående balans	324,1	267,5	267,5
Summa totalresultat för perioden	3,0	27,2	60,3
Konvertering av konvertibelt lån	1,5	-	2,2
Utdelning	-15,1	-7,4	-7,4
Försäljning av återköpta aktier	-	-	1,0
Förvärv genom återköpta aktier	5,8	-	-
Kapitaldel i konvertibellån	0,2	0,2	0,5
<b>Eget kapital vid periodens slut</b>	<b>319,5</b>	<b>287,5</b>	<b>324,1</b>

<b>Kassaflödesanalys i sammandrag, Mkr</b>	<b>jul-sep 2012</b>	<b>jul-sep 2011</b>	<b>jan-sep 2012</b>	<b>jan-sep 2011</b>	<b>Helår 2011</b>
Kassaflöde före förändring av rörelsekapital	22,7	22,9	51,0	65,5	120,8
Förändringar av rörelsekapital	-19,4	-0,8	-6,6	14,5	5,6
<b>Kassaflöde från den löpande verksamheten</b>	<b>3,3</b>	<b>22,1</b>	<b>44,4</b>	<b>80,0</b>	<b>126,4</b>
Kassaflöde från investeringsverksamheten	-15,9	-14,0	-67,3	-45,6	-56,8
Kassaflöde från finansieringsverksamheten	0,0	-0,1	-29,3	-6,6	3,8
<b>Förändring av likvida medel</b>	<b>-12,6</b>	<b>8,0</b>	<b>-52,2</b>	<b>27,8</b>	<b>73,4</b>



<b>Flerårsöversikt och nyckeltal för koncernen</b>	<b>jan-sep 2012</b>	<b>jan-sep 2011</b>	<b>jan-sep 2010</b>	<b>jan-sep 2009</b>	<b>jan-sep 2008</b>	<b>Helår 2011</b>
Nettoomsättning, Mkr	538,5	463,2	438,7	450,3	401,8	663,0
Omsättningsstillväxt, %	16,3	5,6	-2,6	12,1	10,8	7,2
Rörelseresultat EBITDA, Mkr	17,7	33,2	19,0	7,4	7,6	74,5
Rörelseresultat EBIT, Mkr	19,9	35,5	13,4	-9,0	-22,5	77,6
Resultat efter finansiella poster, Mkr	18,2	36,4	12,7	-10,1	-23,6	79,8
Resultat efter skatt, Mkr	12,2	26,5	7,3	-14,9	-20,8	58,4
Rörelsemarginal EBITDA, %	3,3	7,2	4,3	1,7	1,9	11,2
Rörelsemarginal EBIT, %	3,7	7,7	3,0	-2,0	-5,6	11,7
Resultatmarginal efter finansiella poster, %	3,4	7,9	2,9	-2,2	-5,9	12,0
Resultatmarginal efter skatt, %	2,3	5,7	1,7	-3,3	-5,2	8,8
Soliditet, %	43,3	48,0	42,8	45,5	44,2	45,8
Sysselsatt kapital, Mkr	357,7	301,1	271,8	274,6	286,4	344,1
Räntabilitet på eget kapital, %	4,0	10,0	3,0	-6,1	-8,6	19,8
Räntabilitet på totalt kapital, %	3,0	6,4	2,4	-1,7	-4,0	12,3
Nettoskulsättninggrad, ggr	-0,21	-0,34	-0,20	-0,23	-0,07	-0,42
Netto räntebärande skulder, Mkr	-66,1	-97,3	-47,9	-57,0	-17,1	-136,5
Antal anställda vid periodens slut	585	493	461	452	466	506
Antal aktier vid periodens slut, tusental	32 816	32 488	32 488	32 488	32 488	32 680
Eget Kapital per aktie, kr	10,60	9,70	7,94	7,67	7,47	10,93
Resultat efter finansnetto per aktie, kr	0,60	1,23	0,42	-0,32	-0,73	2,69
Resultat efter skatt per aktie, kr	0,40	0,89	0,24	-0,47	-0,64	1,97
Börskurs vid periodens slut, kr	20,50	14,95	12,30	11,55	9,60	18,70

*Samtliga mått per aktie är beräknade på genomsnittligt antal aktier exklusive återköp av egna aktier.*

## Kvartalsöversikt

	Q3	Q2	Q1	Q4	Q3	Q2	Q1	Q4	Q3
	2012	2012	2012	2011	2011	2011	2011	2010	2010
Nettoomsättning, Mkr	179,6	202,0	156,9	199,8	159,4	162,0	141,8	179,5	143,2
Omsättningstillväxt, % 1)	12,7	24,7	10,7	11,3	11,3	1,5	4,3	7,2	-0,1
Rörelseresultat EBITDA, Mkr	12,1	17,2	-11,7	41,3	16,8	18,9	-2,6	37,6	10,1
Rörelseresultat EBIT, Mkr	8,6	20,4	-9,2	42,2	15,0	21,4	-0,9	35,6	5,8
Resultat efter finansiella poster, Mkr	8,9	20,0	-10,8	43,4	16,1	21,4	-1,1	36,8	5,6
Resultat efter skatt, Mkr	5,4	14,7	-7,9	32,0	12,7	15,1	-1,3	29,6	2,9
Rörelsemarginal EBITDA, %	6,7	8,5	-7,4	20,7	10,5	11,7	-1,8	20,9	7,1
Rörelsemarginal EBIT, %	4,8	10,1	-5,9	21,1	9,4	13,2	-0,7	19,8	4,1
Resultatmarginal efter finansiella poster, %	5,0	9,9	-6,9	21,7	10,1	13,2	-0,8	20,5	3,9
Resultatmarginal efter skatt, %	3,0	7,3	-5,0	16,0	8,0	9,3	-0,9	16,5	2,0
Soliditet, %	43,3	41,5	42,1	45,8	48,0	45,8	44,9	43,9	42,8
Sysselsatt kapital, Mkr	357,7	357,3	341,4	344,1	301,1	283,9	278,9	283,0	271,8
Räntabilitet på eget kapital, % 2)	14,5	17,0	17,5	19,8	21,4	18,2	16,3	14,2	12,2
Räntabilitet på totalt kapital, % 2)	9,3	10,5	10,4	12,3	12,6	10,7	9,3	8,6	6,4
Nettoskuldsättninggrad, ggr	-0,21	-0,25	-0,42	-0,42	-0,34	-0,33	-0,40	-0,25	-0,20
Netto räntebärande skulder, Mkr	-66,1	-78,6	-134,0	-136,5	-97,3	-89,8	-105,4	-67,6	-47,9
Eget kapital per aktie, kr	10,60	10,64	10,84	10,93	9,70	9,16	8,88	9,00	7,94
Kassaflöde, löpande verksamhet per aktie, kr	0,11	0,06	1,32	1,57	0,75	0,19	1,76	0,75	0,05
Resultat efter finansnetto per aktie, kr	0,30	0,67	-0,36	1,46	0,54	0,72	-0,04	1,24	0,18
Resultat efter skatt per aktie, kr	0,18	0,49	-0,27	1,08	0,43	0,51	-0,04	1,00	0,10
Antal aktier vid periodens slut, tusental	32 816	32 816	32 806	32 680	32 488	32 488	32 488	32 488	32 488
Antal aktier vid periodens slut (exkl. återköpta aktier), tusental	30 275	30 275	30 265	29 877	29 631	29 631	29 631	29 631	29 631
Börskurs vid periodens slut, kr	20,50	20,70	22,20	18,70	14,95	15,10	17,10	12,50	12,30
Antal anställda vid periodens slut	585	574	554	506	493	478	467	465	461

1) Omsättningstillväxt jämfört med motsvarande kvartal 12 månader tidigare

2) Beräknat på rullande 12 månaders resultat

Samtliga mått per aktie är beräknade på genomsnittligt antal aktier exklusive återköp av egna aktier.

## MODERBOLAGET

## Moderbolagets resultat

Moderbolagets nettoomsättning för årets första nio månader 2012, inklusive koncerninterna poster, uppgick till 178,1 (158,4) Mkr. Resultat före dispositioner och skatt var -1,9 (21,7) Mkr.

## Moderbolagets balansräkning, finansiell ställning och investeringar

Investeringar i moderbolaget i immateriella och materiella anläggningstillgångar har gjorts med 1,6 (2,4) Mkr under årets första nio månader 2012. Moderbolagets likvida medel uppgick per den 30 september 2012 till 24,0 (40,9) Mkr. Beviljad checkräkningskredit var 96,0 (50,0) Mkr, varav utnyttjad var 0,0 (0,0) Mkr. Det egna kapitalet (inklusive kapitalandel av obeskattade reserver) uppgick till 245,7 (235,8) Mkr, vilket ger en soliditet om 49,0 (54,1) procent.

Moderbolagets resultat i sammandrag, Mkr	jan-sep 2012	jan-sep 2011	Helår 2011
<b>Nettoomsättning</b>	<b>178,1</b>	<b>158,4</b>	<b>234,5</b>
Handelsvaror	-50,5	-37,5	-59,8
Personalkostnader	-93,4	-90,6	-124,8
Övriga externa kostnader	-45,5	-34,0	-46,7
Övriga rörelsekostnader/intäkter	-1,2	-0,1	29,0
Avskrivningar på anläggningstillgångar	-3,8	-3,4	-4,8
<b>Rörelseresultat (EBIT)</b>	<b>-16,3</b>	<b>-7,2</b>	<b>27,4</b>
<b>Finansiella intäkter och kostnader</b>			
Resultat från andelar i koncernföretag	9,5	23,8	10,6
Finansnetto	4,9	5,1	6,7
<b>Resultat före dispositioner och skatt</b>	<b>-1,9</b>	<b>21,7</b>	<b>44,7</b>
Bokslutsdispositioner	0,0	0,0	6,7
Skatt	0,0	0,0	-2,1
<b>Resultat efter skatt</b>	<b>-1,9</b>	<b>21,7</b>	<b>49,3</b>

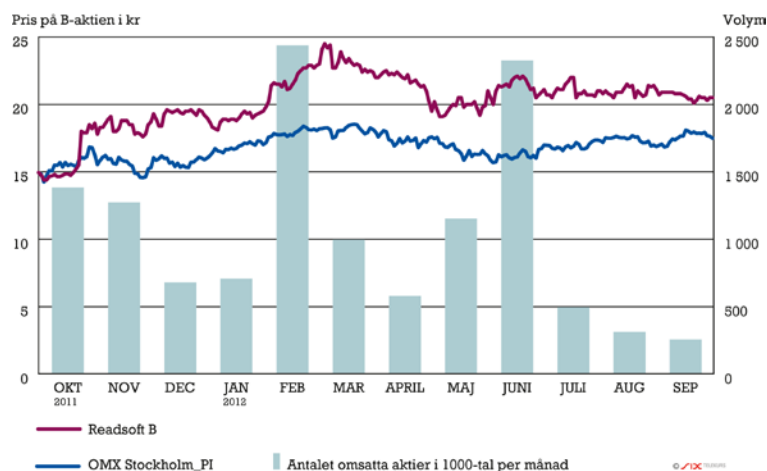
<b>Moderbolagets balansräkning i sammandrag</b>	<b>2012-09-30</b>	<b>2011-09-30</b>	<b>2011-12-31</b>
<b>Tillgångar</b>			
<b>Anläggningstillgångar</b>			
Immateriella anläggningstillgångar	5,7	6,7	6,5
Materiella anläggningstillgångar	4,6	6,0	5,9
Andelar i koncernföretag	126,0	93,9	93,9
Fordringar hos koncernföretag	251,4	213,3	185,1
Övriga finansiella anläggningstillgångar	7,2	6,8	7,2
<b>Summa anläggningstillgångar</b>	<b>394,9</b>	<b>326,7</b>	<b>298,6</b>
<b>Omsättningstillgångar</b>			
Kundfordringar	4,9	5,7	8,4
Fordringar hos koncernföretag	64,5	44,8	41,1
Likvida medel	24,0	40,9	71,6
Övriga omsättningstillgångar	12,8	17,6	11,0
<b>Summa omsättningstillgångar</b>	<b>106,2</b>	<b>109,0</b>	<b>132,1</b>
<b>Summa tillgångar</b>	<b>501,1</b>	<b>435,7</b>	<b>430,7</b>
<b>Eget kapital och skulder</b>			
Eget kapital	236,1	221,4	252,1
Obeskattade reserver	13,0	19,6	13,0
Långfristiga skulder	23,0	10,7	19,3
Långfristiga skulder till koncernföretag	41,7	38,7	14,6
Leverantörsskulder	4,8	5,2	4,1
Kortfristiga skulder till koncernföretag	130,6	92,6	79,2
Övriga kortfristiga skulder	51,9	47,5	48,4
<b>Summa eget kapital och skulder</b>	<b>501,1</b>	<b>435,7</b>	<b>430,7</b>

# ReadSoft-aktien

## ReadSoft-aktien per den 30 september 2012

Börsvärde	673 MSEK
Börskurs	20,50 SEK
Antal aktier	32 815 940
Genomsnittligt antal handlade aktier/dag	16 171
Högsta börskurs under kvartalet	22,00 SEK
Lägsta börskurs under kvartalet	20,10 SEK
Kursutveckling under kvartalet	-1%

## Kursutveckling och antalet omsatta aktier oktober 2011- september 2012



## Finansiell information

Delårsrapporter, årsredovisningar och ReadSofts pressreleaser kan beställas från ReadSoft AB, Södra Kyrkogatan 4, 252 23 Helsingborg, via telefon 042-490 21 00, e-post: [info@readsoft.com](mailto:info@readsoft.com) eller på [www.readsoft.com](http://www.readsoft.com).

### Finansiell kalender

Bokslutet för januari-december, 2012	15 februari, 2013
Delårsrapport januari-mars, 2013	25 april, 2013
Årsstämma 2013	25 april, 2013

Helsingborg den 23 oktober 2012

Styrelsen i ReadSoft AB (publ)

### Kontakt

**Per Åkerberg, VD och koncernchef**

Telefon: 042-490 21 00

**Johan Holmqvist, Informationschef**

Telefon: 042-490 21 98 alt. 0708- 37 66 77

**Jan Bertilsson, CFO**

Telefon: 042-490 21 43 alt. 0708-37 66 16

e-post: [fornamn.efternamn@readsoft.com](mailto:fornamn.efternamn@readsoft.com)

### Revisorernas granskningsrapport

Vi har utfört en översiktlig granskning av rapporten för ReadSoft AB (publ) för perioden 1 januari till 30 september 2012. Det är styrelsen och verkställande direktören som har ansvaret för att upprätta och presentera denna finansiella delårsinformation i enlighet med IAS 34 och årsredovisningslagen. Vårt ansvar är att uttala en slutsats om denna finansiella delårsinformation grundad på vår översiktliga granskning.

Vi har utfört vår översiktliga granskning i enlighet med Standard för översiktlig granskning (SÖG) 2410 Översiktlig granskning av finansiell information utförd av företagets valda revisor. En översiktlig granskning består av att göra förfrågningar, i första hand till personer som är ansvariga för finansiella frågor och redovisningsfrågor, att utföra analytisk granskning och att vidta andra översiktliga granskningsåtgärder. En översiktlig granskning har en annan inriktning och en betydligt mindre omfattning jämfört med den inriktning och omfattning som en revision enligt Internationella Standarder för Revision (ISA) och god revisionssed i övrigt har. De granskningsåtgärder som vidtas vid en översiktlig granskning gör det inte möjligt för oss att skaffa oss en sådan säkerhet att vi blir medvetna om alla viktiga omständigheter som skulle kunna ha blivit identifierade om en revision utförts. Den uttalade slutsatsen grundad på en översiktlig granskning har därför inte den säkerhet som en uttalad slutsats grundad på en revision har.

Grundat på vår översiktliga granskning har det inte kommit fram några omständigheter som ger oss anledning att anse att delårsrapporten inte, i allt väsentligt, är upprättad för koncernens del i enlighet med IAS 34 och årsredovisningslagen samt för moderbolagets del i enlighet med årsredovisningslagen.

Malmö den 23 oktober 2012

Öhrlings PricewaterhouseCoopers AB

Mikael Eriksson  
Auktoriserad revisor  
Huvudansvarig

Eric Salander  
Auktoriserad revisor

## Om ReadSoft

ReadSoft är en världsledande leverantör av programvara för dokumentautomation. ReadSofts programvara gör det möjligt för företag att automatisera dokumentprocesser som fakturahantering, dokumentsortering, formulärhantering, e-fakturering mm. Resultaten är snabbare och billigare dokumenthantering samt ökad kontroll. ReadSoft är världens överlägset ledande aktör på automatisk fakturahantering. Sedan starten 1991 har ReadSoft växt till en världsledande koncern med verksamhet i 17 länder på sex kontinenter, och med ett omfattande nätverk av globala och lokala partners. Huvudkontoret finns i Helsingborg och bolaget är noterat på NASDAQ OMX Stockholms Small Cap lista. För mer information, besök [www.readsoft.se](http://www.readsoft.se).

### Marknad

ReadSoft är ett av världens ledande bolag inom dokument- och transaktionshantering. För automatisk fakturahantering är ReadSoft världens i särklass största aktör med fler installationer än alla våra konkurrenter tillsammans. Den totala marknaden för automatisk datafångst har en förväntad tillväxttakt om cirka 11 procent per år och 2016 beräknas den totala marknaden att ha växt till 4,2 miljarder USD. Det största segmentet, Batch Transaction, där ReadSoft framförallt verkar, kommer enligt den externa analysfirman Harvey Spencer Associates att ha en tillväxttakt 2012-2016 om cirka 6 procent per år och globalt beräknades segmentet omsätta cirka 1 miljard USD 2012. ReadSoft har dotterbolag i 17 länder på sex kontinenter och under det andra kvartalet är det regionen "Övriga europeiska marknader" som hade den starkaste tillväxten med +32 procent jämfört med motsvarande period föregående år.

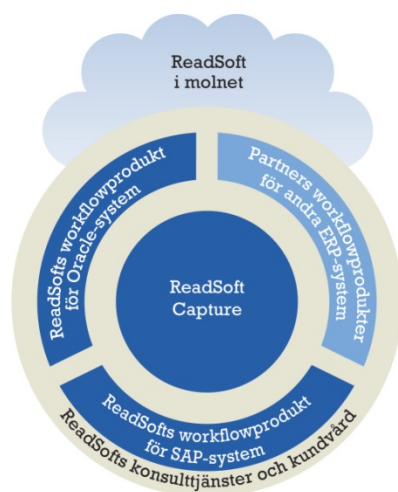
### Affärsidé

ReadSofts affärsidé är att utveckla, sälja och hyra ut programvaror som gör det möjligt att automatisera kunders dokumenthantering.

### Affärsmodell

Våra intäktskällor är:

- *Försäljning och uthyrning av programvara* Licensförsäljning har hög resultatmarginal och är därför önskvärd att öka. Utgör idag cirka en tredjedel av ReadSofts totala intäkter.
- *Underhållsavtal* Gör att kunden får support och uppgraderingar. Normalt sett förnyas mer än 95 procent av alla underhållsavtal och dessa utgör cirka en tredjedel av de totala intäkterna.
- *Tjänster* Exempelvis installation, utbildning och kundspecifik utveckling. Även dessa utgör cirka en tredjedel av intäkterna.
- *Hårdvara* Framförallt scanners som återförsäljs i samband med licensförsäljning. Utgör cirka fem procent av ReadSofts intäkter.



### Argument för att välja ReadSoft

- ReadSoft har en ledande position på en växande marknad och är en av de obestridliga marknadsledarna inom dokumentprocess- och dokumenttransaktionshantering. Vad gäller automatisk fakturahantering är ReadSoft världens överlägset ledande aktör med fler installationer än alla konkurrenter tillsammans.

- ReadSoft har egenproducerade kompletta lösningar för hantering av affärsdokument inuti affärssystemen SAP och Oracle.
- ReadSofts har en global sälj- och serviceorganisation med erkänt god förmåga att förstå kundens verksamhet och processer.
- ReadSoft har en effektiv marknadstäckning med hjälp av partners som har kompletterande produkter och är återförsäljare på marknader där ReadSoft inte har egen säljverksamhet. Detta ger ReadSoft närvaro i cirka 70 länder.
- Global närvaro, ReadSoft har dotterbolag i 17 länder på sex kontinenter.

### Värde drivande faktorer för ReadSoft

- Företag investerar i beprövad teknik för att öka effektiviteten.
- Behovet av att kunna lägga in information från inkommande pappersdokument i datasystem kommer att öka. Det blir allt viktigare att snabbt fånga dokumentet då det anländer.
- Ökade regleringar på marknaden skapar ett behov av bättre dokumenthantering.
- Teknologin för datafångst utvecklas och ger fördelar inom fler områden med större möjligheter till integration.
- Integrationen av datafångst med grundläggande affärsprocesser som faktura- och orderhantering möjliggör en i det närmaste helautomatisk hantering av fakturor. Detta ökar värdet, minskar kostnaderna och förbättrar cash management.

### Företagsinformation

ReadSoft kommer att presentera olika slags information om bolaget och dess verksamhet varje kvartal. Detta kvartal presenterar vi ReadSoft XBOUND, vänligen se nästa sida.

## Produktinformation – ReadSoft XBOUND

ReadSoft XBOUND gör det möjligt att digitalisera hela företagets informationsflöde, oavsett antalet informationskanaler, befintliga användarprogram eller inmatningsvolym. Med plattformen kan ett stort företag eller ett internt servicecenter administrera hela företagets postsorteringsplats. För skannings- eller processtjänsteleverantörer fungerar det som en central produktionsplattform för alla processer. Mycket komplexa verksamhetsprocesser definieras, automatiseras, hanteras och övervakas, oavsett hur olika eller hur många.



### En plattform för alla processer/bearbetningar

Modularitet och den öppna arkitekturen gör det möjligt att hantera och automatisera alla sorters affärsprocesser.



### Enkel hantering av komplexa processer

Med ”drag-and-drop”-hantering av klienter och processer kan du utan krav på programmeringskunskaper spara tid och pengar.



### Övervakning i realtid

Realtidsövervakning av alla aktuella processer för alla klienter med omfattande styrings- och analysverktyg.



### Betala bara för vad du behöver

Priser baseras enbart på sidvolym oavsett antalet klienter, servrar och tjänster.



### Obegränsade användningsmöjligheter

Processverksamhetsinformation som flödar centralt och distribueras, installation av en digital postsorteringsplats, enkel formulärbearbetning, arkivering, en anpassad lösning eller allting samtidigt är möjligt med XBOUND-plattformen och dess moderna och öppna arkitektur.

### Typiska användarscenarion:

- ”End-to-end”-produktionsplattform för outsourcing av verksamhetsprocess och delade servicecentraler.
- Inmatningshanteringslösning för centrala och distribuerade skanningslösningar, e-post och inkommande fax samt digitala medie- och webbtjänster.
- Automatiserade lösningar för postsorteringsplats, inklusive bildbearbetning, digitala signaturer, klassificering av affärstransaktioner, extrahering av nödvändiga data tillsammans med kvalitetssäkring och transformering till automatiserad fortsatt bearbetning i slutsystem.
- Expertlösningar för automatiserad bearbetning av fakturor, beställningar och adressändringar etc.
- Integrationsplattform och bas för individuella lösningar av våra partner och kunder.

### Bekräftad erfarenhet och bevisade effektivitetsförbättringar och lägre totalkostnader för ägande:

#### En central plattform för:

- Outsourcing av verksamhetsprocess, Business Process Outsourcing (BPO)
- Delade servicecenters, Shared Service Centers (SSC)

#### Processautomatisering för verksamheter:

- Försäkringsverksamhet
- Bankverksamhet

#### Integrationsplattform:

- Hävstång för dina befintliga investeringar
- Kombinera med ”best-in-breed”-programvara för olika processer
- Erhåll optimala automatiseringshastigheter

#### Inmatningshantering:

- Centrala och distribuerade miljöer
- Alla inmatningskanaler
- Valfri dokumenttyp