

Til Københavns Fondsbørs  
Nikolaj Plads 6  
1007 København K.

### **Delårsrapport for Arkil Holding A/S for 1. kvartal 2008**

Bestyrelsen for Arkil Holding A/S har i dag behandlet og godkendt koncernens delårsrapport for perioden 1. januar til 31. marts 2008

#### **Hovedpunkter:**

- **Nettoomsætningen blev 340,9 mio. kr. – en stigning på 6,9% i forhold til sidste år.**
- **Koncernens omsætning forventes fortsat at andrage ca. 2.400 mio. kr. for hele året.**
- **Koncernens resultat for perioden før skat udgør et underskud på 29,0 mio. kr. mod et underskud på 22,7 mio. kr. i samme periode sidste år.**
- **Koncernen fastholder det i årsregnskabsmeddelelsen pr. 26. marts 2008 udmeldte forventede resultat før skat for 2008 i intervallet 80-100 mio. kr.**
- **Den i Fondsbørsmeddelelse af 15. februar 2008 oplyste overtagelse af jord-, beton- og kabelaktiverne i Colas Danmark A/S pr. 1. marts 2008 er gennemført.**

Eventuelle spørgsmål kan rettes til bestyrelsesformand Niels Arkil på tlf. 73225050.

Haderslev den 28. maj 2008

Arkil Holding A/S

Niels Arkil  
Formand for bestyrelsen

## Hoved- og nøgletal

Delårsrapport for perioden 1. januar til 31. marts 2008

Hovedtal for koncernen (mio. kr.)

1/1 til 31/3  
2008

1/1 til 31/3  
2007

### Nøgletal for koncernen

Overskudsgrad	(8,4)	(7,0)
Afkastningsgrad (ROIC)	(2,7)	(2,3)
Likviditetsgrad	180,3	178,4
Egenkapitalandel (soliditet)	45,7	42,2
Egenkapital forrentning	(4,0)	(3,0)
Gns. antal ansatte	1.483	1.288

### Resultatopgørelse

Nettoomsætning, udført arbejde	340,9	318,8
Resultat af primær drift (EBIT)	(28,8)	(22,3)
Finansielle poster, netto	(0,2)	(0,4)
Resultat før skat	(29,0)	(22,7)
Resultat efter skat	(23,3)	(15,4)

### Resultat pr. aktie (kr.)

Resultat pr. 100 kr. aktie	(46,9)	(29,7)
Udvandet resultat pr. 100 kr. aktie	(46,9)	(29,7)

31/12-2007    31/3-2008    31/3-2007

### Balance

Immaterielle aktiver	112,2	112,0	112,7
Materielle aktiver	456,6	479,4	432,7
Andre langfristede aktiver	18,5	17,2	27,2
Kortfristede aktiver	803,5	652,6	614,9
<b>Aktiver i alt</b>	<b>1.390,8</b>	<b>1.261,2</b>	<b>1.187,5</b>

### Egenkapital

Langfristede forpligtelser	324,2	323,4	342,1
Kortfristede forpligtelser	467,3	362,0	344,6
<b>Forpligtelser i alt</b>	<b>791,5</b>	<b>685,4</b>	<b>686,7</b>
<b>Passiver i alt</b>	<b>1.390,8</b>	<b>1.261,2</b>	<b>1.187,5</b>

Hovedtal for koncernen (mio. kr.)	1/1 til 31/3 2008	1/1 til 31/3 2007
<b>Pengestrømsopgørelse</b>		
Pengestrømme fra driftsaktivitet	27,0	(0,6)
Pengestrømme fra øvrig investeringsaktivitet	(12,4)	(15,9)
Køb af virksomheder og nye aktiviteter	(45,8)	0,0
Pengestrømme fra finansieringsaktivitet	(7,0)	1,8
<b>Periodens ændring i likviditeten</b>	<b>(38,2)</b>	<b>(14,7)</b>
Likvider primo	206,6	171,2
Kursregulering af likvider	0,0	0,0
<b>Likvider ultimo</b>	<b>168,4</b>	<b>156,5</b>
<b>Egenkapitalforklaringen</b>		
Egenkapital primo perioden	599,3	516,2
Periodens resultat efter skat	(23,3)	(15,4)
Kursreguleringer	(0,2)	0,0
<b>Egenkapital ultimo perioden</b>	<b>575,8</b>	<b>500,8</b>
<b>Opgørelse af indregnede indtægter og omkostninger</b>		
Valutakursreguleringer ved omregning af udenlandske enheder	(0,2)	0,0
<b>Nettoindtægt indregnet direkte i egenkapitalen</b>	<b>(0,2)</b>	<b>0,0</b>
Årets resultat	(23,3)	(15,4)
<b>Samlede indregnede indtægter og omkostninger</b>	<b>(23,5)</b>	<b>(15,4)</b>
Fordeles således:		
Aktionærerne i Arkil Holding A/S	(22,6)	(14,3)
Minoritetsinteresserne	(0,9)	(1,1)
	<b>(23,5)</b>	<b>(15,4)</b>

### **Anvendt regnskabspraksis**

Delårsrapporten aflægges i overensstemmelse med IAS 34 "Præsentation af delårsrapporter" som godkendt af EU og yderligere danske oplysningskrav til delårsrapporter for børsnoterede virksomheder.

Anvendt regnskabspraksis er uændret i forhold til årsrapporten 2007, hvortil der henvises.

Årsrapporten for 2007 indeholder den fulde beskrivelse af anvendt regnskabspraksis.

### **Skøn og estimater**

Udarbejdelsen af delårsrapporter kræver, at ledelsen foretager regnskabsmæssige skøn og estimater, som påvirker anvendelsen af regnskabspraksis og indregnede aktiver, forpligtelser, indtægter og omkostninger. Faktiske resultater kan afvige fra disse skøn.

De væsentlige skøn, som ledelsen foretager ved anvendelsen af koncernens regnskabspraksis, og den væsentlige skønsmæssige usikkerhed forbundet hermed er de samme ved udarbejdelsen af den sammendragne delårsrapport som ved udarbejdelsen af årsrapporten pr. 31. december.

## Ledelsesberetning

### Periodens resultat

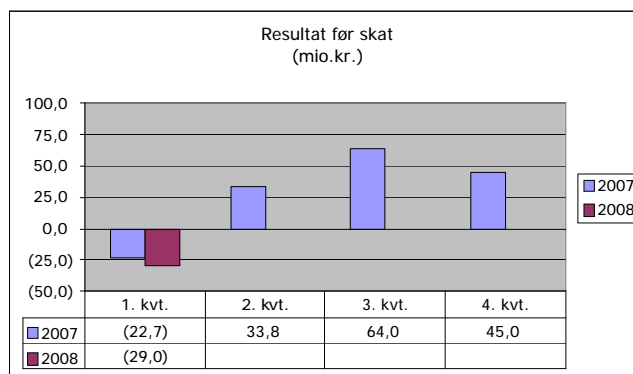
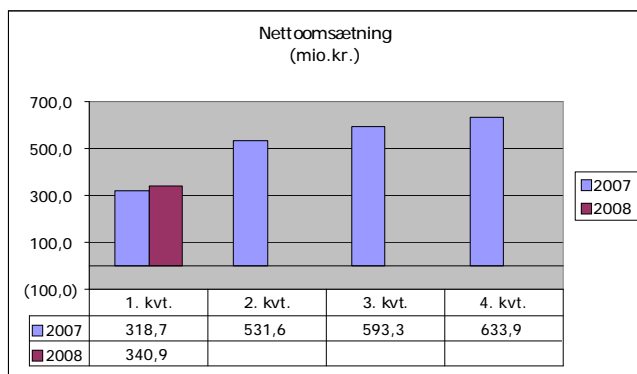
Arkil koncernen realiserede i første kvartal af 2008 en omsætning på 340,9 mio. kr. mod 318,8 mio. kr. i samme periode sidste år, svarende til en stigning på 6,9%. Stigningen er opnået dels ved organisk vækst i segment vej og fundering og dels som følge af overtagelsen af jord-, beton- og kabelaktiviteterne i Colas Danmark A/S pr. 1. marts 2008.

Resultatet af primær drift (EBIT) blev et underskud på 28,8 mio. kr. mod et underskud på 22,3 mio. kr. i samme periode sidste år.

Resultat før skat blev et underskud på 29,0 mio. kr. mod et underskud på 22,7 mio. kr. i samme periode sidste år. Resultatafvigelsen i forhold til sidste år kan henføres til øgede omkostninger i forbindelse med opstarten og overtagelsen af nye aktiviteter samt et andet projektmix.

Koncernens omsætning og resultat er realiseret lidt bedre end forventet.

Koncernens nettoomsætning og resultat før skat fordelt på kvartaler:



Der skal i lighed med tidligere år anføres, at for en virksomhed i en så sæsonbetonet branche kan delårstallene ikke direkte anvendes som indikator for årsresultatet.

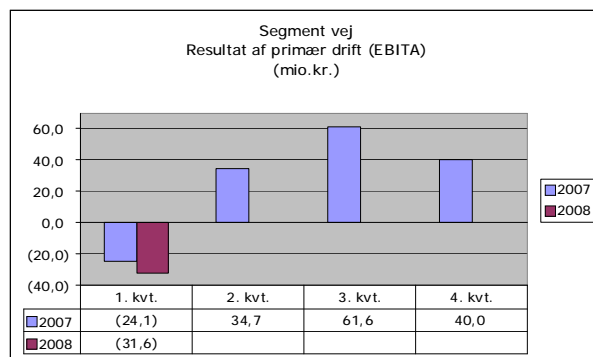
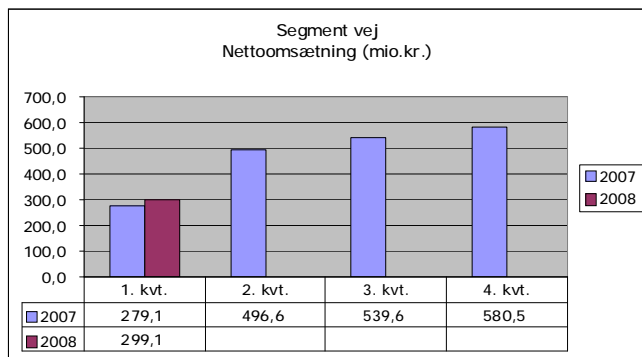
Pengestrømmen fra driften udgør i første kvartal af 2008 i alt 27,0 mio. kr. mod -0,6 mio. kr. i samme periode sidste år. De væsentligste forskydninger i posterne, der indgår i pengestrømmen, kommer fra nedbringelse af pengebindinger i debitorer og igangværende arbejder.

Pengestrømme fra investeringsaktiviteter, køb af virksomheder og aktiviteter blev -58,2 mio. kr. mod -15,9 mio. kr. i samme periode sidste år. Investeringer i driftsmidler i perioden udgør 12,4 mio. kr. mod 15,9 mio. kr. sidste år. Køb af virksomheder og nye aktiviteter i perioden udgør 45,8 mio. kr.

Likvide beholdninger ultimo er i perioden reduceret med 38,2 mio. kr. til 168,4 mio. kr.

Koncernens rentebærende nettogæld er i perioden reduceret fra 193,7 mio. kr. til 187,3 mio. kr.

## Segment Vej



Segmentet, der omfatter anlæg, asfalt og vejservice, har haft en højere aktivitet end sidste år.

Aktivitetsstigningen er realiseret dels ved organisk vækst og dels ved tilkøb af nye aktiviteter indenfor forretningsområdet anlæg.

Asfaltaktiviteterne er realiseret højere end forventet og på niveau med sidste år. Asfaltdivisionen har en tilfredsstillende ordrebeholdning.

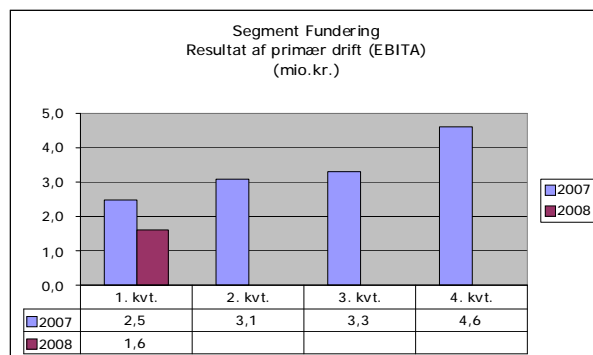
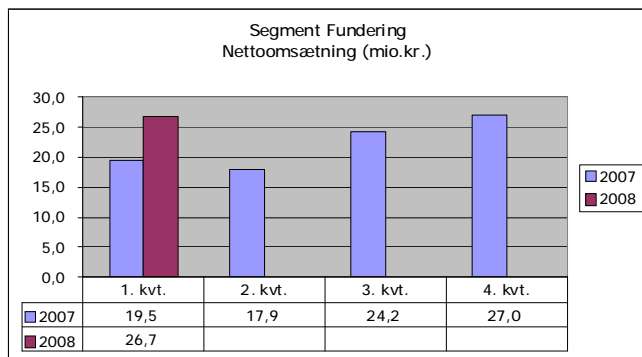
Anlægsaktiviteterne er som forventet realiseret noget højere end sidste år, med baggrund i tilkøbet af nye aktiviteter. Anlægsdivisionen har en tilfredsstillende ordrebeholdning.

Vejserviceaktiviteterne er realiseret lidt lavere end forventet og realiseret sidste år.

Omsætningen for segment vej blev i første kvartal 299,1 mio. kr. mod 279,1 mio. kr. i samme periode sidste år. Resultatet (EBITA) blev -31,6 mio. kr. mod -24,1 mio. kr. i samme periode sidste år.

Segmentets omsætning og resultat er realiseret højere end forventet, og ordrebeholdningen er tilfredsstillende.

## Segment Fundering

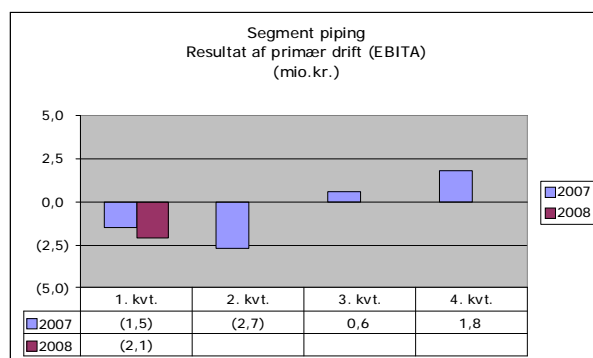
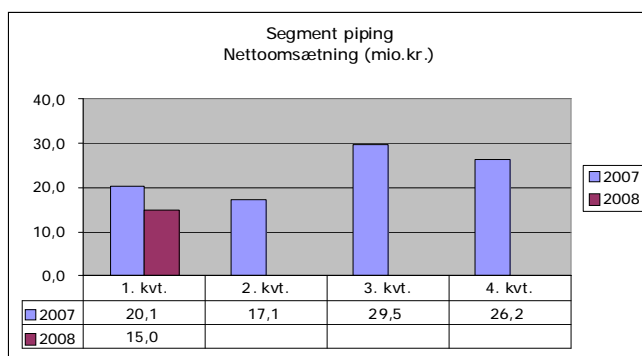


Aktiviteten i segment Fundering har med baggrund i en god ordreindgang været noget højere end forventet.

Omsætningen blev i første kvartal 26,7 mio. kr. mod 19,5 mio. kr. i samme periode sidste år. Resultatet (EBITA) blev 1,6 mio. kr. mod 2,5 mio. kr. i samme periode sidste år.

Segmentet har i perioden realiseret en omsætning og et resultat bedre end forventet.

## Segment Piping



Aktiviteten i segment Piping har som følge af et svagt tysk marked været noget lavere end forventet.

Omsætningen blev i første kvartal 15,0 mio. kr. mod 20,1 mio. kr. i samme periode sidste år. Resultatet (EBITA) blev -2,1 mio. kr. mod -1,5 mio. kr. i samme periode sidste år.

## Køb af aktiviteter

Koncernen har pr. 1. marts 2008 overtaget jord-, beton-, og kabelaktiviteterne i Colas Danmark A/S. Købesummen udgør 30,0 mio. kr, der kan henføres til driftsmidler og ejendomme. Herudover overtages igangværende arbejder og varebeholdninger mv., der foreløbigt er opgjort til 15,8 mio. kr.

Aktiviteterne er medtaget i nettoomsætningen i segment Vejs forventninger for 2008 med 300 mio. kr. og i resultatet før skat med 0 mio. kr. De tilkøbte aktiviteter integreres økonomisk fuldt ud i segmentets øvrige afdelinger. Aktiviteternes omsætning og resultat for årets 2 første måneder er ikke tilgængelige for koncernen. Den realiserede effekt på nettoomsætning og resultat kan således ikke oplyses.

	Dagsværdi på overtagelses- tidspunkt	Regnskabs- mæssig værdi før overtagelse
<b>Køb af virksomheder og aktiviteter</b>		
Goodwill	0,0	0,0
Materielle aktiver	30,0	30,0
Kortfristede aktiver	15,8	15,8
<b>Aktiver i alt</b>	<b>45,8</b>	<b>45,8</b>
Heraf likvider	0,0	0,0
<b>Aktiver ekskl. likvide beholdninger</b>	<b>45,8</b>	<b>45,8</b>
Forpligtelser i alt	0,0	0,0
<b>Likviditet anvendt til køb af virksomheder og aktiviteter</b>	<b>45,8</b>	<b>45,8</b>

## Forventninger til fremtiden

Arkil Koncernen fastholder forventningerne om en omsætning på ca. 2.400 mio. kr. og et resultat før skat i intervallet 80 – 100 mio. kr.

## Udtalelser om fremtidige forhold

Udsagnene om fremtiden i denne kvartalsrapport afspejler ledelsens nuværende forventning til de fremtidige begivenheder og økonomiske resultater. Udsagn om resten af året 2008 er i sagens natur forbundet med usikkerhed, og de opnåede resultater kan derfor afvige fra forventningerne.

Forhold, som kan medføre, at de opnåede resultater afviger væsentligt fra forventningerne, er bl.a. – men ikke begrænset til – udviklingen i konjunkturerne og de finansielle markeder, den teknologiske udvikling, ændringer i love og regler på Arkils markeder, konkurrenceforhold, udbudet af opgaver indenfor koncernens forretningsområder, vejr og klimaforhold på koncernens markeder samt tilkøb og frasalg af aktiviteter og selskaber.



## Aktionærer

Arkil Holding A/S har ca. 1100 navnenoterede aktionærer. Heraf er følgende aktionærer pr. d.d. optaget i selskabets fortegnelse i henhold til aktieselskabslovens §28b:

Aktionærer	Antal A og B aktier	Andel af Børsnoteret Kapital i %	Andel af selskabets A/S Kapital i %	Stemmer %
Bestyrelsesformand Niels Arkil, Tjørnebakken 17, 6100 Haderslev	37.388	8,59	16,85	47,40
Danske Bank, Holmens Kanal 2 – 12, 1092 København K	26.133	6,08	5,32	2,50
Ellen og Ove Arkils Fond, Åstrupvej 19, 6100 Haderslev	24.375	5,67	4,96	2,33
Administrerende direktør Jesper Arkil, Vidarsvej 8, 6100 Haderslev	624	0,14	3,32	15,06

Alle B-aktier har stykstørrelsen 100 kr.  
A-aktiernes stykstørrelse er varierende.

## Ledelsespåtegning

Bestyrelse og direktion har dags dato behandlet og godkendt delårsrapporten for perioden 1. januar – 31. marts 2008 for Arkil Holding A/S.

Delårsrapporten, der ikke er revideret eller reviewet af selskabets revisor, aflægges i overensstemmelse med IAS 34 "Præsentation af delårsrapporter" som godkendt af EU og yderligere danske oplysningskrav til delårsrapporter for børsnoterede virksomheder.

Det er vores opfattelse, at delårsrapporten giver et retvisende billede af koncernens aktiver, passiver og finansielle stilling pr. 31. marts 2008 samt af resultatet af koncernens aktiviteter og pengestrømme for perioden 1. januar – 31. marts 2008.

Det er endvidere vores opfattelse at ledelsesberetningen indeholder en retvisende redegørelse af udviklingen i koncernens aktiviteter og økonomiske forhold, periodens resultat og af koncernens finansielle stilling som helhed og en beskrivelse af de væsentligste risici og usikkerhedsfaktorer, som koncernen står overfor.

Haderslev d. 28. maj 2008

Direktionen

Jesper Arkil  
(administrerende direktør)

Bestyrelse

Niels Arkil  
(formand)

Hans Schmidt-Hansen  
(næstformand)

Walther V. Paulsen

Birgitte Nielsen

Per Kjærsgaard