



WISE GROUP
Försprång genom människor

Wise Group AB (publ)
Delårsrapport
1 januari – 30 september 2012

FORTSATT GOD TILLVÄXT MED BRA LÖNSAMHET

Wise Group AB (publ) är moderbolag i en koncern som äger, startar och utvecklar specialistbolag inom rekrytering, konsultuthyrning och HR/Personalområdet. Wise har kontor i Stockholm, Göteborg, Malmö, Linköping och Borås. Aktien handlas på NASDAQ OMX First North Premier med Mangold Fondkommission som Certified Adviser. Våra verksamheter är: Wise Professionals AB www.wise.se, Wise Online AB www.wiseonline.se, Wise Consulting AB www.wiseconsulting.se, K2 Search AB www.k2search.se, Netsurvey Sweden AB www.netsurvey.se, SalesOnly AB www.salesonly.se, Forte Executives www.forteexecutives.se, Wise Fakta AB (tidigare Talentum HR AB) www.talentumhr.se, Resurs Bemanning CNC AB www.resursbemanning.se, IT-Resurs CNC AB www.itresurs.se, EkonomResurs CNC AB www.ekonomresurs.se.

Finansiell utveckling juli - september 2012

- Omsättningen ökade under kvartalet med 113 procent till 101,2 Mkr (47,6 Mkr) jämfört med motsvarande period föregående år. För jämförbara enheter uppgick ökningen till 29 procent.
- Rörelseresultatet förbättrades till 5,6 Mkr jämfört med 1,8 Mkr motsvarande period föregående år. Rörelseresultatet inkluderar avskrivningar av immateriella anläggningstillgångar om 1,3 Mkr (0,0 Mkr) hänförliga till förvärv.
- Resultatet före skatt förbättrades till 5,2 Mkr jämfört med 1,6 Mkr motsvarande period föregående år.
- Resultat per aktie uppgick till 0,03 kr (0,01 kr).
- Likvida medel uppgick vid periodens slut till 39,2 Mkr (10,5 Mkr) och bolaget hade vid denna tidpunkt 40,6 Mkr (10 Mkr) i utestående lån.

Finansiell utveckling januari – september 2012

- Omsättningen ökade med 121 procent till 323,5 Mkr (146,6 Mkr) jämfört med motsvarande period föregående år. För jämförbara enheter uppgick ökningen till 44 procent.
- Rörelseresultatet förbättrades till 21,0 Mkr jämfört med 12,4 Mkr motsvarande period föregående år. Rörelseresultatet inkluderar avskrivningar av immateriella anläggningstillgångar om 4,0 Mkr (0,0 Mkr) hänförliga till förvärv.
- Resultatet före skatt förbättrades till 20,2 Mkr jämfört med 12,4 Mkr motsvarande period föregående år.
- Resultat per aktie uppgick till 0,10 kr (0,07 kr).
- Periodens resultat belastas med en kostnad på 1,9 Mkr (0,0 Mkr) gällande förvärvskostnader i samband med förvärvet av Resurs Bemanning CNC AB (publ).

Viktiga händelser under tredje kvartalet

- Stefan Rossi lämnade sin post som VD för Wise Group AB (publ) och övergick i rollen som arbetande styrelseledamot med ansvar för affärsutveckling. Styrelsen utsåg Roland Gustavsson, tidigare VD på K2 Search AB, som ny VD i Wise Group AB (publ). Roland Gustavsson tillträdde som VD den 1 september 2012
- Wise Group bolagen - Wise Consulting AB, K2 Search AB och SalesOnly Sverige AB har beslutat att öppna ett gemensamt kontor i Köpenhamn med personal från respektive verksamhet. Ambitionen är att öppna dessa verksamheter i februari 2013

Viktiga händelser efter kvartalets slut

- Inga väsentliga händelser finns att rapportera

VD Roland Gustavsson

Trenden med fortsatt god tillväxt med bra lönsamhet håller i sig. Omsättningen för kvartalet ökar med 113 procent jämfört med motsvarande period föregående år och resultatet är positivt för trettonde kvartalet i rad.

Jag har nu haft rollen som VD för Wise Group sedan 1 september 2012 och kan konstatera att efterfrågan på våra tjänster är fortsatt stark. Tack vare tio självständiga verksamheter har vi en bredd i vårt utbud av tjänster, något som hittills inneburit att avmattningen i konjunkturen inte påverkat tillväxt och resultat. Vi har en diversifiering i vårt erbjudande som ingen annan jämförbar aktör har. Detta gör oss mindre känsliga för svängningar i konjunkturen och borgar för fortsatta möjligheter att växa.

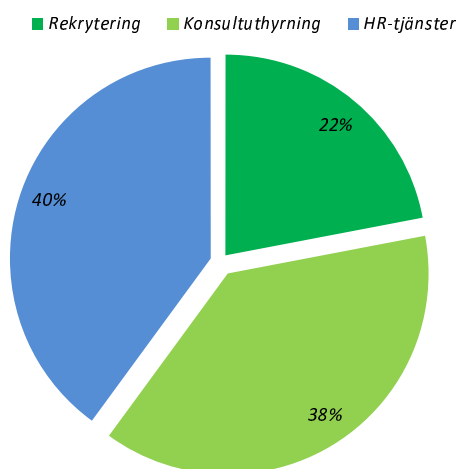
Vi fortsätter att arbeta med full kraft för tillväxt och under tredje kvartalet fattade vi beslut om att expandera vår verksamhet internationellt. Från och med februari 2013 kommer tre av våra bolag ha verksamhet i Köpenhamn. Detta är en expansionsstrategi och vår första etablering utanför Sverige, vilket förhoppningsvis blir den första av flera framgångsrika utlandsetableringar. Vår långsiktiga målsättning är att bli en internationell koncern med fler av våra dotterbolag representerade utomlands. Genom att bygga upp vår verksamhet med lokal personal som har samma värderingar och syn på framgångsrikt företagande som har gjort oss så lyckosamma i Sverige räknar vi med att lyckas även i Danmark.

En annan förändring jag har genomfört under min första tid som VD är att tillsätta Ken Skoog som Försäljnings- och Tillväxtchef för att ytterligare stärka oss försäljningsmässigt samt tydliggöra vårt fokus på tillväxt. Ken kommer senast från rollen som VD för Sales Only och var tidigare Försäljningschef på K2 Search.

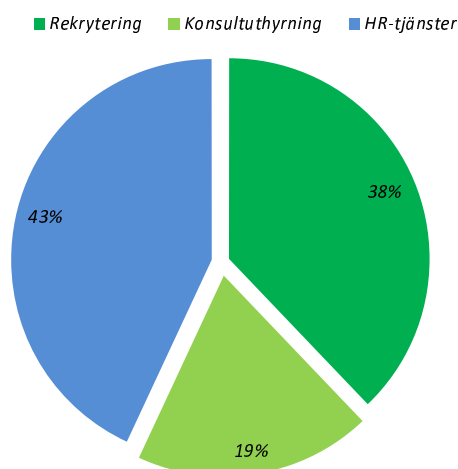
Jag ser med tillförsikt fram emot resten av året och 2013.

Roland Gustavsson
VD

Omsättningsfördelning per affärsområde 2012
januari - september



Omsättningsfördelning per affärsområde 2011
januari - september



Omsättning och resultat juli - september.

Omsättningen för perioden juli - september uppgick till 101,1 Mkr, en ökning med 113 procent jämfört med 47,6 Mkr för motsvarande period föregående år.

Rörelseresultatet förbättrades till 5,6 Mkr jämfört med 1,8 Mkr för motsvarande period föregående år. Rörelseresultatet inkluderar avskrivningar av immateriella anläggningstillgångar om 1,3 Mkr (0,0 Mkr) hänförliga till förvärv. Resultat före skatt uppgick till 5,2 Mkr jämfört med 1,6 Mkr motsvarande period föregående år.

I moderbolaget bedrivs koncernledning samt administration och finansförvaltning för hela koncernen. Omsättningen för perioden juli - september uppgick till 5,9 Mkr (3,2) och resultatet före skatt uppgick till - 1,3 Mkr (- 0,6).

I rörelsesegmentet Rekrytering ökade omsättningen med 21 procent till 19,0 Mkr jämfört med 15,7 Mkr för motsvarande period föregående år, rörelsemarginalen var 0 procent. Rörelsesegmentet Konsultuthyrning ökade omsättningen till 44,8 Mkr jämfört med 11,0 Mkr för motsvarande period föregående år, rörelsemarginal var 4 procent. Rörelsesegmentet HR-Tjänster ökade omsättningen med 79 procent till 37,4 Mkr jämfört med 20,9 Mkr för motsvarande period föregående år, rörelsemarginal var 16 procent. Förvärvade bolag ingår i segmentsrapportering från och med den dagen då verksamheten är konsoliderad i koncernen.

Omsättning och resultat januari - september

Omsättningen för perioden januari - september uppgick till 323,5 Mkr, en ökning med 121 procent jämfört med 146,6 Mkr för motsvarande period föregående år.

Rörelseresultatet förbättrades till 21,0 Mkr jämfört med 12,4 Mkr för motsvarande period föregående år. Rörelseresultatet inkluderar avskrivningar av immateriella anläggningstillgångar om 4,0 Mkr (0,0 Mkr) hänförliga till förvärv. Resultat före skatt uppgick till 20,2 Mkr jämfört med 12,4 Mkr motsvarande period föregående år. Periodens resultat belastas med en kostnad på 1,9 Mkr (0,0 Mkr) avseende förvärvet av Resurs Bemanning CNC AB (publ).

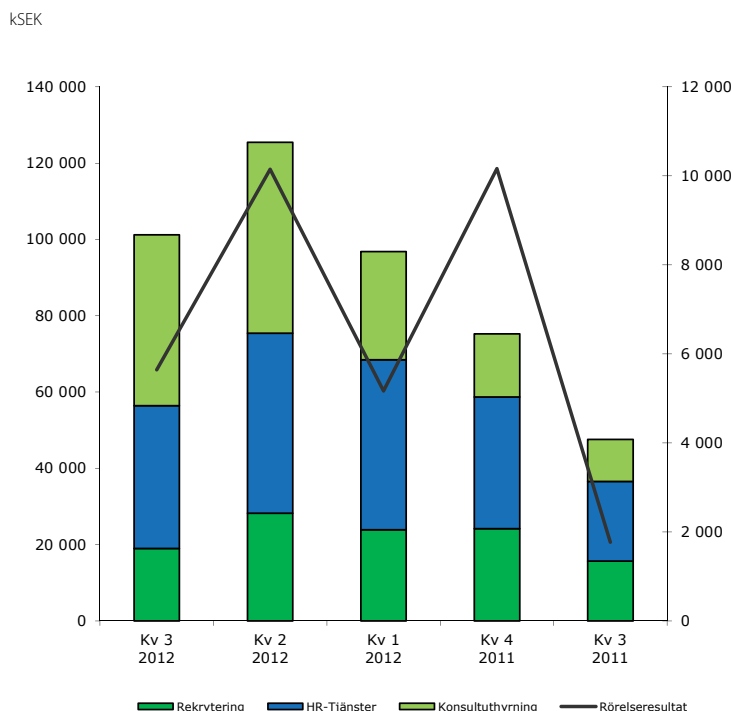
Moderbolagets omsättning för perioden januari - september uppgick till 17,5 Mkr (10,0) och resultatet före skatt uppgick till - 2,7 Mkr (- 1,7).

I rörelsesegmentet Rekrytering ökade omsättningen med 28 procent till 71,1 Mkr jämfört med 55,5 Mkr för motsvarande period föregående år, rörelsemarginal var 8 procent. Rörelsesegmentet konsultuthyrning ökade omsättningen till 123,2 Mkr jämfört med 28,0 Mkr för motsvarande period föregående år, rörelsemarginal var 4 procent. Rörelsesegmentet HR-Tjänster ökade omsättningen med 104 procent till 129,2 Mkr jämfört med 63,1 Mkr för motsvarande period föregående år, rörelsemarginal var 14 procent. Förvärvade bolag ingår i segmentsrapportering från och med den dagen då verksamheten är konsoliderad i koncernen.

Omsättning och rörelseresultat per kvartal

kSEK	Kv 3	Kv 2	Kv 1	Kv 4	Kv 3
	2012	2012	2012	2011	2011
Rekrytering	18 996	28 248	23 891	24 208	15 669
Konsultuthyrning	44 784	50 064	28 354	16 598	11 016
HR-Tjänster	37 441	47 158	44 597	34 472	20 899
Omsättning	101 221	125 470	96 842	75 278	47 584
Rörelsens kostnader	-93 694	-113 436	-89 229	-64 075	-45 364
Avskrivningar	-1 883	-1 886	-2 444	-1 040	-450
Rörelseresultat	5 644	10 148	5 169	10 163	1 770

Internförsäljning eliminerad



Kassaflöde och finansiell ställning

Under perioden januari - september var koncernens kassaflöde från den löpande verksamheten 9,4 Mkr (6,6). Koncernens likvida medel uppgick vid periodens slut till 39,2 Mkr (10,5). Koncernen hade vid denna tidpunkt 40,6 Mkr (10,0 Mkr) i utestående lån varav 40,6 Mkr var räntebärande samt en outnyttjad checkkredit på 2,0 Mkr. Av koncernens balanserade resultat har 11,8 Mkr (6,6 Mkr) utdelats till aktieägarna under andra kvartalet.

Kundfordringarna uppgick till 80,1 Mkr (31,6). Soliditeten var 36,9 procent (47,5). Det egna kapitalet var 92,4 Mkr (51,1), motsvarande 0,63 kronor per aktie (0,39).

Investeringar och förvärv

Wise Group AB (publ) offentliggjorde den 30 november 2011 ett erbjudande till aktieägarna i Resurs Bemanning CNC AB (publ) att förvärva samtliga utestående aktier i Resurs Bemanning CNC AB (publ). Se vidare Erbjudandet som finns publicerat på www.wisegroup.se.

Extra bolagsstämma med aktieägarna i Wise Group AB (publ) hölls den 18 januari 2012 varvid beslut om emission av högst 17 000 000 nya aktier fattades med anledning av bolagets erbjudande till aktieägarna i Resurs Bemanning CNC AB (publ).

Vid acceptperiodens utgång den 15 mars 2012 hade erbjudandet accepterats av aktieägare i Resurs Bemanning CNC AB (publ) representerande 2 000 000 aktier av serie A och 14 637 213 aktier av serie B, vilket motsvarar 97,9 procent av kapitalet och 99,0 procent av rösterna i Resurs Bemanning CNC AB (publ) vilket innebar att affären genomfördes och bolaget konsoliderades per den 15 mars 2012.

Investeringar och förvärv av materiella anläggningstillgångar under perioden januari - september uppgick till 0,3 Mkr (0,7). Avskrivningarna på materiella anläggningstillgångar uppgick till 0,4 Mkr (0,3) och avskrivningarna på immateriella anläggningstillgångar uppgick till 5,8 Mkr (0,1) varav 4,0 Mkr avsåg avskrivningar av immateriella anläggningstillgångar som har uppkommit i samband med företagsförvärv.

Utvecklingskostnader

Under perioden januari - september har inga (0,0) utvecklingskostnader aktiverats eller kostnadsförts.

Segmentsrapportering

Ett rörelsesegment är en redovisningsmässigt identifierbar del av företaget som bedriver en affärsverksamhet från vilken den kan få intäkter och kostnader. IFRS 8, Rörelsesegment tillämpas som redovisningsnorm. Segmentsredovisningen används i första hand av styrelse och koncernledning för att följa rörelsesegmentens rörelseresultat och omsättning. Från och med första kvartalet 2012 är rörelsesegmenten tre stycken: Rekrytering, Konsultuthyrning och HR-Tjänster. Förvärvade bolag ingår i segmentsrapportering från och med den dagen då verksamheten är konsoliderad i koncernen.

Risker och känsligheter

Koncernens och moderbolagets väsentliga riskfaktorer inkluderar affärsmässiga och finansiella risker, vilka finns beskrivna i årsredovisningen för verksamhetsåret 2011. Inga ytterligare risker eller känslighetsfaktorer bedöms finnas på balansdagen.

Medarbetare

Medelantalet anställda i Wise Group under perioden 1 oktober 2011 till 30 september 2012 uppgick till 383 personer (177). Antal anställda vid periodens slut var 512 personer (211).

Transaktioner med närstående

Koncernen har inte gjort några affärer med närstående under rapportperioden förutom sedvanliga löner och ersättningar till styrelsen och företagsledningen.

Viktiga händelser under andra kvartalet

Stefan Rossi lämnade sin post som VD för Wise Group AB (publ) och övergick i rollen som arbetande styrelseledamot med ansvar för affärsutveckling. Styrelsen utsåg Roland Gustavsson, tidigare VD på K2 Search AB, som ny VD i Wise Group AB (publ). Roland Gustavsson tillträdde som VD den 1 september 2012.

Wise Group bolagen - Wise Consulting AB, K2 Search AB och SalesOnly Sverige AB har beslutat att öppna ett gemensamt kontor i Köpenhamn med personal från respektive verksamhet. Ambitionen är att öppna dessa verksamheter i februari 2013.

Händelser efter rapportperiodens utgång

Inga väsentliga händelser finns att rapportera.

Redovisningsprinciper

Denna delårsrapport är upprättad i överensstämmelse med IAS 34 och årsredovisningslagen och för moderbolaget i enlighet med Årsredovisningslagen och Rådet för Finansiell Rapportering rekommendation RFR 2 Redovisning i juridiska personer. Redovisningsprinciper som tillämpats för koncernen och moderbolaget överensstämmer, om ej annat anges nedan, med de redovisningsprinciper som användes vid upprättandet av den senaste årsredovisningen. De redovisningsprinciper som tillämpas beskrivs i årsredovisningen för år 2011, not 1. Nya och ändrade IFRS standarder och tolkningar från IFRIC med påverkan från 2012 har inte haft någon betydande påverkan på koncernens finansiella rapportering.

Framtidsutsikter

Styrelsens målsättning är att koncernen under 2012 ska visa fortsatt stark tillväxt med bibehållen god lönsamhet.

Ekonomisk information

Bokslutskommuniké för 2012

fredag 22 februari, 2013

Stockholm 22 november, 2012

Wise Group AB (publ)

Styrelsen och Verkställande direktören

Kontaktperson:

Roland Gustavsson, VD

Wise Group AB (publ)

Sveavägen 13, 12tr

Box 22109, 104 22 Stockholm

Tel: 08-642 87 45, 070-431 29 06

e-post: roland.gustavsson@wisegroup.se

Organisationsnummer: 556686-3576

hemsida: www.wisegroup.se

Koncernens totalresultat i sammandrag

kSEK	Jul-Sep 2012	Jul-Sep 2011	Jan-Sep 2012	Jan-Sep 2011	Jan-Dec 2011
Nettoomsättning	101 221	47 584	323 533	146 569	221 847
RÖRELSENS KOSTNADER					
Försäljningskostnader	-21 736	-5 199	-68 561	-21 377	-33 641
Övriga externa kostnader	-10 615	-9 626	-34 936	-20 662	-29 761
Personalkostnader	-61 343	-30 539	-192 862	-90 780	-133 492
Avskrivningar av materiella och immateriella anläggningstillgångar	-1 883	-450	-6 213	-1 338	-2 378
Summa kostnader	-95 577	-45 814	-302 572	-134 157	-199 272
Rörelseresultat	5 644	1 770	20 961	12 412	22 575
Finansnetto	-434	-164	-773	63	-216
Resultat efter finansiella poster	5 210	1 606	20 188	12 475	22 359
Skatt på periodens resultat	-1 371	-422	-5 751	-3 195	-5 965
PERIODENS RESULTAT	3 839	1 184	14 437	9 280	16 394
Övrigt totalresultat	0	0	0	0	0
SUMMA RESULTAT OCH TOTALRESULTAT FÖR PERIODEN	3 839	1 184	14 437	9 280	16 394
Summa totalresultat hänförligt till moderbolagets ägare.	3 839	1 184	14 437	9 280	16 394
Resultat per aktie, före och efter utspädning, kr	0,03	0,01	0,10	0,07	0,12

Det finns inga utestående konverteringslån, teckningsoptioner eller liknande i Wise Group AB som skulle kunna föranleda en potentiell utspädning för aktieägarna.

Koncernens finansiella ställning i sammandrag

kSEK	30 sep 2012	30 sep 2011	31 dec 2011
Immateriella anläggningstillgångar	24 482	3 074	29 766
Goodwill	72 035	48 275	52 164
Materiella anläggningstillgångar	2 128	1 158	1 878
Finansiella anläggningstillgångar	13 220	6 735	8 361
Varulager	338	0	881
Omsättningstillgångar	99 103	37 769	58 620
Likvida medel	39 218	10 452	23 896
Summa tillgångar	250 524	107 463	175 566
Aktiekapital	1 478	1 312	1 312
Övrigt tillskjutet kapital	105 485	73 936	74 040
Balanserat resultat inklusive årets resultat	-14 576	-24 198	-17 188
Summa eget kapital	92 387	51 050	58 164
Uppskjuten skatt	8 410	11 026	9 475
Kortfristiga skulder ¹	149 727	45 387	107 927
Summa eget kapital och skulder	250 524	107 463	175 566
Ställda säkerheter	7 000	4 000	4 000
Eventualförpliktelser	Inga	Inga	Inga
¹ Summa räntebärande skulder	40 599	10 000	14 000

Koncernens förändring av eget kapital i sammandrag

kSEK	Jul-Sep 2012	Jul-Sep 2011	Jan-Sep 2012	Jan-Sep 2011	Jan-Dec 2011
Ingående eget kapital	88 548	49 866	58 164	48 329	48 329
Nyemission 2012-03-29			31 611		
Utdelning	0	0	-11 825	-6 559	-6 559
Summa totalresultat hänförligt till moderbolagets aktieägare	3 839	1 184	14 437	9 280	16 394
Utgående eget kapital	92 387	51 050	92 387	51 050	58 164

Rapport över kassaflöden, koncern i sammandrag

kSEK	Jul-Sep 2012	Jul-Sep 2011	Jan-Sep 2012	Jan-Sep 2011	Jan-Dec 2011
Resultat efter finansiella poster	5 210	1 606	20 188	12 475	22 359
Avskrivningar	1 883	450	6 213	1 338	2 378
Andel av intressebolags resultat	0	9	0	38	370
Justeringar för andra poster som inte ingår i kassaflödet	0	0	-209	0	767
Betald skatt	427	-302	-6 199	-1 818	-2 564
Kassaflöde från den löpande verksamheten före förändring av rörelsekapital	7 520	1 763	19 993	12 033	23 310
Kassaflöde från förändringar i rörelsekapitalet	-10 072	-5 130	-10 556	-5 421	4 936
Kassaflöde från den löpande verksamheten	-2 552	-3 367	9 437	6 612	28 246
Kassaflöde från investeringsverksamheten	-42	-96	-29 460	-16 958	-33 148
Kassaflöde från finansieringsverksamheten	-13 500	-5 000	35 345	3 441	11 441
Periodens kassaflöde	-16 094	-8 463	15 322	-6 905	6 539
Likvida medel vid periodens början	55 312	18 915	23 896	17 357	17 357
Likvida medel vid periodens slut	39 218	10 452	39 218	10 452	23 896

Antal aktier

	Jul-Sep 2012	Jul-Sep 2011	Jan-Sep 2012	Jan-Sep 2011	Jan-Dec 2011
Ingående antal aktier	147 817 213	131 180 000	131 180 000	131 180 000	131 180 000
Nyemission 2012-03-29			16 637 213		
Utgående antal aktier	147 817 213	131 180 000	147 817 213	131 180 000	131 180 000
Genomsnittligt antal aktier	147 817 213	131 180 000	142 333 095	131 180 000	131 180 000

Det finns inga utestående konverteringslån, teckningsoptioner eller liknande i Wise Group AB som skulle kunna föranleda en potentiell utspädning för aktieägarna.

Andelar i koncernföretag

kSEK

	Moderbolag	
	2012	2011
Ingående anskaffningsvärde	96 263	43 845
Anskaffningar varav förvärskostnader uppgår till 1 861 kSEK (317).	73 401	51 918
Aktieägartillskott ¹	0	500
Utgående anskaffningsvärde	169 664	96 263
Utgående bokfört värde	169 664	96 263

INNEHAVEN AVSER	Org.nr	Säte	Röst och kapitalandel	Bokfört värde	Förvärvstidpunkt
Wise Bemanning AB (fd Wise Professionals AB) ²	556612-7030	Stockholm	100% / 100%	15 185	2005-05-02
Wise OnLine AB ^{1,2}	556643-3248	Stockholm	100% / 100%	1 306	2005-05-02
Wise Consulting AB ²	556421-9763	Stockholm	100% / 100%	3 000	2006-08-01
K2 Search AB	556271-3593	Stockholm	100% / 100%	24 754	2007-08-17
Wise Professionals AB	556761-2568	Stockholm	100% / 100%	100	2009-12-21
Netsurvey Sweden AB (fd Netsurvey Bolinder AB)	556392-3332	Stockholm	100% / 100%	23 584	2011-06-15
SalesOnly Sverige AB (fd Netsurvey Intressenter AB)	556576-8099	Stockholm	100% / 100%	100	2011-10-01
Wise Fakta AB (fd Talentum HR AB)	556733-1417	Stockholm	100% / 100%	28 234	2011-12-28
Resurs Bemanning CNC AB (publ) ³	556554-6750	Stockholm	99% / 97,9%	73 401	2012-03-15
Summa				169 664	

¹Wise OnLine AB erhölet ett villkorat aktieägartillskott på 500 tkr i april 2011 från Wise Group AB.

²Förvärvstidpunkten avser förvärvet i det ursprungliga moderbolaget. Innehaven överfördes vid en apportemission den 1 mars 2007 till det nya moderbolaget.

³Förvärvstidpunkten avser tidpunkten då Wise Group AB (publ) erhölet mer än 50 % av aktierna. Den monetära avräkningen skedde den 4 april 2012.

Köpeskilling

Resurs Bemanning CNC AB (publ)¹

Kontant betald köpeskilling	10 870
Apportvärde	60 670
Totalt anskaffningsvärde	71 540
Tilläggsköpeskilling - uppskattad	0
Sammanlagd köpeskilling	71 540
Verkligt värde för förvärvade nettotillgångar	51 669
Goodwill	19 871

¹ Resurs Bemanning CNC AB (publ) förvärvat 2012-03-15 - preliminär analys.

	Resurs Bemanning CNC AB (publ) ¹
Kontant erlagd köpeskilling samt utgifter direkt hänförliga till förvärvet:	-10 870
Likvida medel i förvärvat bolag:	40 026
Förändring av koncernens likvida medel vid förvärvet:	29 156

¹ Resurs Bemanning CNC AB (publ) förvärvat 2012-03-15 - preliminär analys.

Förvärv av Resurs Bemanning AB:

Den goodwill som Wise Group har betalt för verksamheten är hänförlig till nyttjandevärde samt till de synergier som blir tillgängliga i och med förvärvet. Resurs Bemanning AB konsoliderades per förvärvsdatumet den 15 mars 2012. Om förvärvet hade inträffat i verksamhetsårets början den 1 januari 2012, skulle koncernens omsättning blivit 21,5 Mkr högre d v s totalt 345,0 Mkr och rörelseresultatet för koncernen skulle ha blivit 20,7 Mkr.

Synergieffekter av samgåendet:

Genom avnotering av Resurs Bemanning minskas kostnader för exempelvis framtagandet av finansiella rapporter, revision samt avgifter till OMX. Det nya bolaget kommer även att få en bättre position i upphandlingar av tjänster. En gemensam central administration för den nya koncernen innebär ytterligare kostnadsbesparingar med start innevarande år. Wise ser redan idag hur bolagen i koncernen ofta och i betydande omfattning lyckas öppna dörrar för övriga koncernbolag. Internt kallas detta för "cross selling" och stöds av processer och rutiner såsom arbetsgrupper som kontinuerligt och strukturerat arbetar för att utveckla denna typ av försäljning. Styrelsen bedömer att det kan uppstå intäkts synergier då Resurs Bemanning blir en del av Wise genom cross selling men att det är svårt att uppskatta värdet av detta.

Det förvärvade bolagets nettotillgångar vid förvärvstidpunkten:

Resurs Bemanning CNC AB (publ)	Redovisade värden	Verkligt värde justering	Verkliga värden
Immateriella anläggningstillgångar	621	0	621
Materiella anläggningstillgångar	293	0	293
Uppskjuten skattefordran	4 734	0	4 734
Kundfordringar	24 305	0	24 305
Skattefordran	4 442	0	4 442
Övriga kortfristiga fordringar	2 020	0	2 020
Likvida medel	40 026	0	40 026
Leverantörsskulder	-3 504	0	-3 504
Övriga kortfristiga skulder	-21 268	0	-21 268
Netto identifierbara tillgångar och skulder:	51 669		51 669

Nettoomsättning och resultat per rörelsesegment

kSEK	Januari - September 2012	Rekrytering	Konsultuthyrning	HR-Tjänster	Eliminering/ OH kostnad ¹	Totalt Koncern
Extern nettoomsättning		71 135	123 202	129 196		323 533
Intern nettoomsättning		2 803	1 994	1 727	-6 524	0
Nettoomsättning		73 938	125 196	130 923	-6 524	323 533
Rörelseresultat		5 603	4 473	18 288	-7 403	20 961

kSEK	Januari - September 2012	Rekrytering	Konsultuthyrning	HR-Tjänster	Eliminering/ OH kostnad ¹	Totalt Koncern
Extern nettoomsättning		55 492	27 965	63 112		146 569
Intern nettoomsättning		2 049	249	356	-2 654	0
Nettoomsättning		57 541	28 214	63 468	-2 654	146 569
Rörelseresultat		10 619	1 033	4 473	-3 713	12 412

¹Efter fördelning av gemensamma rörelsekostnader. Vissa centrala overheadkostnader ej fördelade på affärsområdena.

Förvärvade bolag ingår i segmenstrapportering från och med den dagen då verksamheten är konsoliderad i koncernen.

Koncernens nyckeltal

	2012-09-30	2011-09-30	2011-12-31
Nettoomsättning, kSEK	323 533	146 569	221 847
Rörelseresultat, kSEK	20 961	12 412	22 575
Resultat efter finansiella poster, kSEK	20 188	12 475	22 359
Resultat per aktie, kr	0,10	0,07	0,12
Eget kapital per aktie, kr	0,65	0,39	0,44
Avkastning på eget kapital, % ¹	30,0%	29,8%	30,8%
Avkastning på totalt kapital, % ¹	12,0%	15,6%	12,6%
Rörelsemarginal %	6,5%	8,5%	10,2%
Soliditet %	36,9%	47,5%	33,1%
Antal anställda, årsmedeltal ¹	383	177	177
Antal anställda, vid periodens slut	512	211	211

¹Vid beräkning av avkastningsmått omfattar resultatet rullande 12-månader

Definitioner, se årsredovisning 2011

Moderbolagets resultaträkning i sammandrag

kSEK	Jul-Sep 2012	Jul-Sep 2011	Jan-Sep 2012	Jan-Sep 2011	Jan-Dec 2011
Nettoomsättning¹	5 863	3 190	17 464	10 033	13 838
RÖRELSENS KOSTNADER					
Försäljningskostnader	0	-121	-56	-403	-514
Övriga externa kostnader	-2 704	-1 658	-7 833	-5 058	-6 362
Personalkostnader	-3 776	-1 798	-10 838	-6 082	-9 055
Avskrivningar av materiella och immateriella anläggningstillgångar	-81	-75	-242	-193	-272
Summa kostnader	-6 561	-3 652	-18 969	-11 736	-16 203
Rörelseresultat	-698	-462	-1 505	-1 703	-2 365
Finansnetto	-581	-183	-1 226	38	-78
Resultat efter finansiella poster	-1 279	-645	-2 731	-1 665	-2 443
Bokslutsdispositioner	0	0	0	0	-5037
Skatt på periodens resultat	337	170	693	524	2098
PERIODENS RESULTAT	-942	-475	-2 038	-1 141	-5 382

Periodens resultat överensstämmer med summa totalresultat.

¹⁾ Omsättningen i moderbolaget avser koncernledning samt administration och finansförvaltning för hela koncernen.

Moderbolagets balansräkning i sammandrag

kSEK	30 sep 2012	30 sep 2011	31 Dec 2011
Materiella anläggningstillgångar	918	1 012	964
Finansiella anläggningstillgångar	169 864	68 045	96 463
Omsättningstillgångar	5 094	1 777	2 192
Likvida medel	4 409	952	1 095
Summa tillgångar	180 285	71 786	100 714
Bundet eget kapital			
Aktiekapital	1 478	1 312	1 312
Fritt eget kapital			
Överkursfond	68 340	36 895	36 895
Balanserat resultat inklusive årets resultat	-573	515	13 290
Summa eget kapital	69 245	38 722	51 497
Periodiseringsfond	6 806	1 769	6 806
Kortfristiga skulder ¹	104 234	31 295	42 411
Summa eget kapital och skulder	180 285	71 786	100 714
Ställda säkerheter	7 000	4 000	4 000
Eventualförpliktelser	23 500	23 500	23 500
¹⁾ Summa räntebärande skulder	40 559	15 000	14 000

Jämförelse åtta kvartal

kSEK	Kv 3	Kv 2	Kv 1	Kv 4	Kv 3	Kv 2	Kv 1	Kv 4
	2012	2012	2012	2011	2011	2011	2011	2010
Nettoomsättning	101 221	125 470	96 842	75 278	47 584	55 676	43 309	41 860
Rörelsens kostnader								
Försäljningskostnader	-21 736	-27 423	-19 402	-12 264	-5 199	-8 248	-7 930	-7 696
Övriga externa kostnader	-10 615	-12 296	-12 025	-9 099	-9 626	-6 840	-4 196	-3 713
Personalkostnader	-61 343	-73 717	-57 802	-42 712	-30 539	-33 601	-26 640	-23 122
Avskrivningar	-1 883	-1 886	-2 444	-1040	-450	-453	-435	-568
Summa kostnader	-95 577	-115 322	-91 673	-65 115	-45 814	-49 142	-39 201	-35 099
Rörelseresultat	5 644	10 148	5 169	10 163	1 770	6 534	4 108	6 761
Finansnetto	-434	-286	-53	-279	-164	167	60	-87
Resultat efter finansiella poster	5 210	9 862	5 116	9 884	1 606	6 701	4 168	6 674
Skatt	-1 371	-2 656	-1 724	-2 770	-422	-1 763	-1 010	-1 855
Summa totalresultat för perioden	3 839	7 206	3 392	7 114	1 184	4 938	3 158	4 819
Koncernens finansiella ställning								
kSEK	30 sep	30 jun	31 mar	31 dec	30 sep	30 jun	30 mar	31 dec
	2012	2012	2012	2011	2011	2011	2011	2010
Immateriella anlägg.tillg.	24 482	26 234	27 987	29 766	3 074	3 414	3 763	4 107
Goodwill	72 035	72 035	72 035	52 164	48 275	48 275	37 459	37 459
Materiella anlägg.tillg.	2 128	2 218	2 280	1 878	1 158	1 172	688	725
Finansiella anlägg.tillg.	13 220	13 220	13 220	8 361	6 735	6 742	483	515
Varulager	338	562	568					
Omsättningstillgångar	99 103	102 412	90 540	59 501	37 769	38 705	27 902	24 891
Likvida medel	39 218	55 312	66 296	23 896	10 452	18 915	19 907	17 357
Summa tillgångar	250 524	271 993	272 926	175 566	107 463	117 223	90 202	85 054
Aktiekapital	1 478	1 478	1 478	1 312	1 312	1 312	1 312	1 312
Övrigt tillskjutet kapital	105 485	105 485	105 485	74 040	73 936	73 936	73 936	73 936
Bal. vinstmedel inkl. periodens resultat	-14 576	-18 415	-13 796	-17 188	-24 198	-25 382	-23 761	-26 919
Summa eget kapital	92 387	88 548	93 167	58 164	51 050	49 866	51 487	48 329
Uppskjuten skatt	8 410	8 765	9 120	9 475	1 026	1 026	1 026	1 026
Kortfristiga skulder	149 727	174 680	170 639	107 927	65 387	66 331	37 689	35 699
Summa eget kapital och skulder	250 524	271 993	272 926	175 566	107 463	117 223	90 202	85 054

Denna delårsrapport har inte varit föremål för särskild granskning av företagets revisorer.

