

# **AB ŪKIO BANKAS**

## **Faktai ir skaičiai**

**Valdybos pirmininkė Edita Karpavičienė**  
**Finansų tarnybos vadovas Arnas Žalys**

**Vilnius,**  
**2008 m. gegužės mėn. 14 d.**

# Banko pristatymas

- ▶ AB Ūkio bankas yra seniausias privatus Lietuvos komercinis bankas, įsteigtas 1989 m. liepos 27 d. Banko akcijomis prekiaujama Oficialiajame VVPB sąraše
- ▶ 2007 m. gruodžio 31 d. duomenimis, tarp visų Lietuvos bankų Ūkio bankas buvo pirmoje vietoje pagal turto gražą (ROA), trečioje vietoje pagal nuosavybės gražą (ROE), ketvirtoje vietoje pagal grynąjį pelną, penktoje vietoje pagal indėlių apimtį ir septintoje vietoje pagal turtą. Per 2007 metus banko turtas padidėjo beveik milijardu litų (994 mln. Lt, arba 33%) ir metų pabaigoje siekė 4 mlrd. Lt. 2007 metais bankas uždirbo didžiausią pelną savo istorijoje – 83 mln. Lt
- ▶ Pagrindinė Ūkio banko veikla – komercinė ir mažmeninė bankininkystė vietinėje rinkoje. Kitos veiklos – mokėjimų paslaugos, prekybinė veikla. Grupės mastu taip pat siūlomos išperkamosios nuomos (lizingo) paslaugos, kurių pagrindinė kryptis – mažmeninis lizingas.
- ▶ 2008 m. kovo 31 d. Banke dirbo 663 darbuotojai
- ▶ 2008 m. kovo 31 d. Bankas turėjo 126 tūkstančius aktyvių klientų. Banko grupės aktyvių klientų skaičius viršija 300 tūkst.
- ▶ Bankas per 2007 metus padidino klientų aptarnavimo tinklą nuo 46 iki 52 klientų aptarnavimo taškų. Taip pat bankas turi atstovybes Kijeve (Ukraina) ir Almatoje (Kazachstanas)
- ▶ Ūkio bankui reitingus yra suteikusios dvi tarptautinės reitingų agentūros. Ūkio banko ilgalaikio skolinimosi reitingai:
  - ▷ Standard & Poor's – BB (perspektyva stabili)
  - ▷ Moody's – Ba3 (perspektyva stabili)

# Banko stiprybės

## ▶ Didelis pelningumas, subalansuota pajamų struktūra

- ▶ 2007 metais 42% banko pajamų sudarė gryniosios palūkanų pajamos, 45% banko pajamų sudarė gryniosios paslaugų ir komisinių pajamos. Dėl tokios pajamų struktūros Ūkio banką mažiau nei konkurentus, kurių pajamų struktūroje didesnę dalį sudaro gryniosios palūkanų pajamos, veikia maržų mažėjimas
- ▶ Ūkio bankas labai pagerino savo grynąją palūkanų maržą. 2007 metais banko grynoji palūkanų marža sudarė 3.17%, ji padidėjo nuo 2.47% 2006 metais ir 1.56% 2005 metais. 2007 metais banko grynoji palūkanų marža tapo didesnė nei vidutinė rinkos, kuri 2007 m. siekė 2.82% (2006 metais – 2.66%, 2005 metais – 2.58%)
- ▶ Didėjantį banko veiklos efektyvumą rodo ir išlaidų / pajamų santykio gerėjimas. Banko išlaidų/pajamų santykis pagerėjo nuo 0.68 2006 metais iki 0.59 2007 metais
- ▶ 2007 metais Ūkio bankas pasiekė geriausią rinkoje turto gražos rodiklį

## ▶ Aukštas kapitalo pakankamumas, gera turto kokybė

- ▶ Banko kapitalo pakankamumo rodiklis, apskaičiuotas pagal *Basel II* nuostatas, 2007 metų pabaigoje siekė 11.66%, 2008 metų I ketvirčio pabaigoje padidėjo iki 12.65%
- ▶ Ūkio bankas reguliariai stiprina savo kapitalo bazę, taip sudarydamas pagrindą tolesniam augimui. Kapitalo bazės stiprinimas numatomas banko planuose. Siekiant išlaikyti augimo tempus, 2008 metų II pusmetyje numatyta išleisti naują akcijų emisiją
- ▶ Ūkio banko kapitalo bazė yra aukštos kokybės, didžiąją jos dalį sudaro I lygio kapitalas. Ūkio bankas yra įdiegęs griežtą rizikos valdymo ir kreditavimo sistemą, padedančią išlaikyti aukštą turto kokybę. Be to, Ūkio banko paskolų portfelis itin gerai diversifikuotas pagal sektorius
- ▶ Blogų paskolų (t.y. paskolų, kurių mokėjimai pradelsti daugiau nei 60 dienų) dalis banko paskolų portfelyje 2007 m. pabaigoje sudarė tik 0.50% - ženkliai mažiau nei Lietuvos bankų rinkoje, kurios rodiklis buvo 1.03%

# Banko stiprybės

## ▶ Didėjantis klientų ratas, augantis lojalumas

- ▶ Ūkio bankas, teikdamas profesionalias ir klientų poreikius bei lūkesčius atitinkančias paslaugas, gerai pažindamas savo rinką, skatina lojalumą savo prekės ženklui ir didina klientų pasitikėjimą. Ūkio banko dėmesingumas klientams buvo pripažintas nepriklausomo tyrimo metu suteikiant bankui 2 vietą už klientų aptarnavimo kokybę ir reagavimo į užklausimus operatyvumą
- ▶ Tai Ūkio bankui per 2007 metus padėjo padidinti turtą 33%– nuo 3.0 iki 4.0 mlrd. Lt. Per tą patį laikotarpį klientų indėliai Ūkio banke padidėjo 29% - nuo 2.1 iki 2.7 mlrd. Lt. Banko rinkos dalis pagal indėlius išaugo nuo 7.0% 2006 metų pabaigoje iki 7.3% 2007 metų pabaigoje
- ▶ Ūkio bankas vertinamas kaip svarbus smulkaus ir vidutinio verslo partneris Lietuvoje

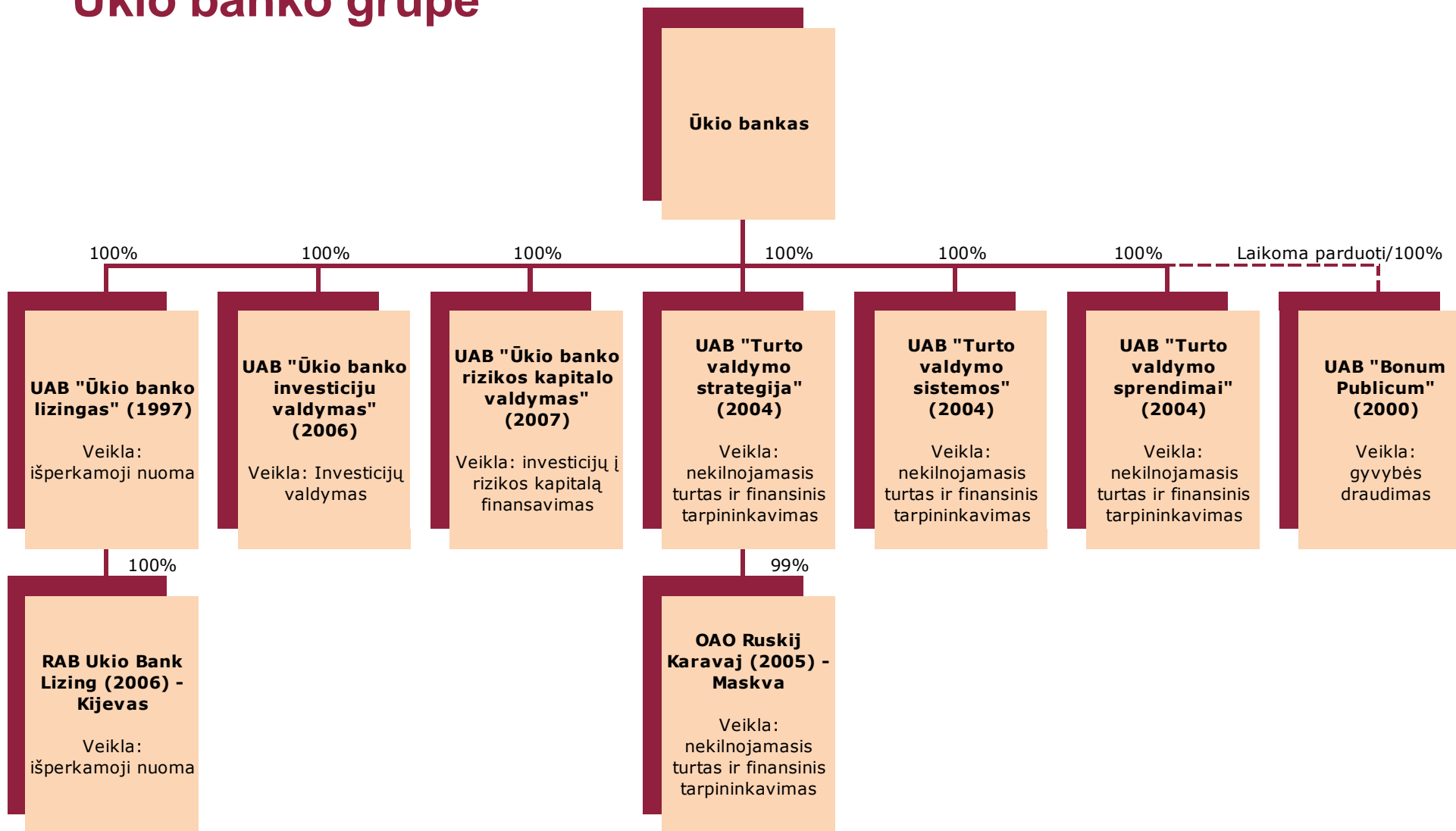
## ▶ Geras likvidumas, stabilūs finansavimo šaltiniai

- ▶ Ūkio banko indėlių bazė yra stabili. Klientų indėliai nuolat tenkina daugiau nei 60% banko finansavimo poreikių
- ▶ Ūkio bankas sėkmingai didina mažmeninių indėlių bazę. Klientų lojalumo skatinimo, specialių akcijų ir kainodaros dėka Ūkio banko rinkos dalis pagal fizinių asmenų terminuotus indėlius nuolat didėjo ir šiuo metu yra maždaug 10.3%. Ūkio bankas sėkmingai didina ilgesnio termino indėlių dalį, ir ketina toliau laikytis šios strategijos

## ▶ Didelė klientų bazė, augančios dukterinės įmonės

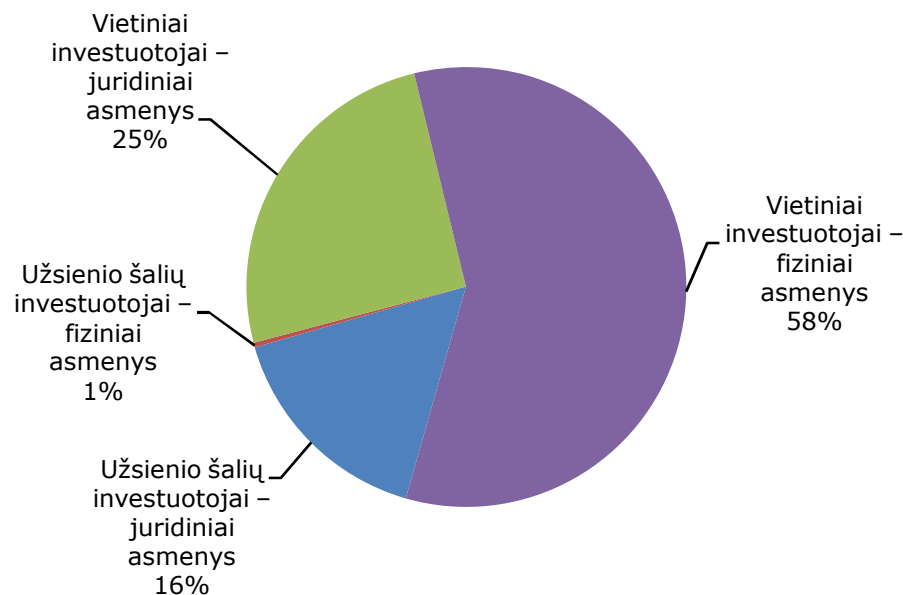
- ▶ 2007 m. pabaigoje Ūkio banko aktyvių klientų skaičius viršijo 120 tūkst., Ūkio banko lizingo - 176 tūkst.
- ▶ Lizingo paslaugos teikiamos daugiau nei 2.5 tūkst. pardavimo taškų Lietuvoje per efektyvią interneto platformą. Ūkio banko lizingas 2007 metų pabaigoje užėmė apie 38% pelningos Lietuvos mažmeninio lizingo rinkos nišos.
- ▶ Planuojama, kad 2006 ir 2007 metais veiklą pradėjusios dukterinės investicijų valdymo ir rizikos kapitalo įmonės pagerins savo veiklos rezultatus ir veiklos efektyvumą.
- ▶ Ūkio bankas ketina pasinaudoti galimybe pagerinti banko ir grupės veiklos rezultatus, sustiprindamas papildomų bankinių paslaugų pardavimą dukterinių įmonių klientams ir atvirksiškai. Didėjantis dukterinių įmonių veiklos efektyvumas bei auganti jų klientų bazė taip pat turėtų ženkliai pagerinti Ūkio banko grupės rezultatus.

# Ūkio banko grupė

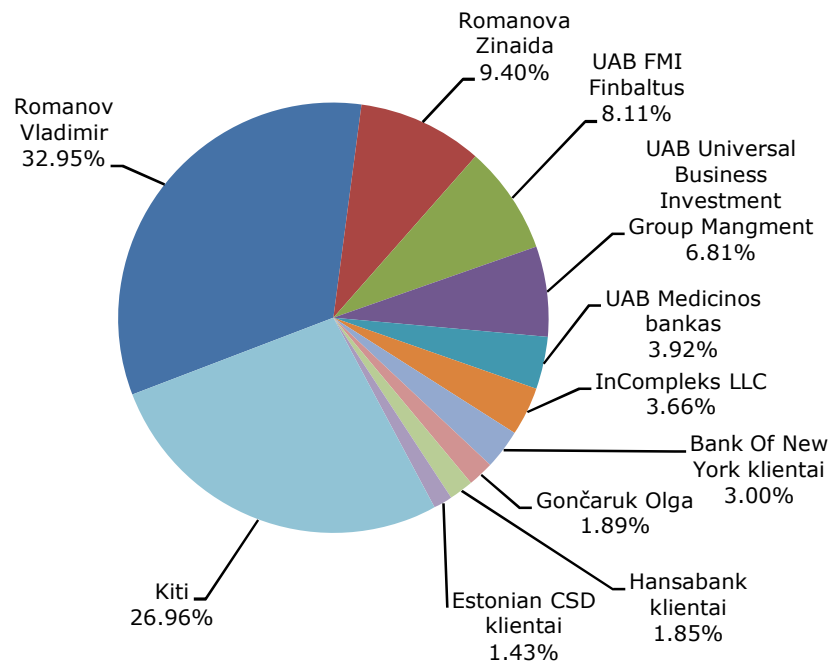


# Banko akcininkai

**Akcininkų struktūra 2008-03-31**

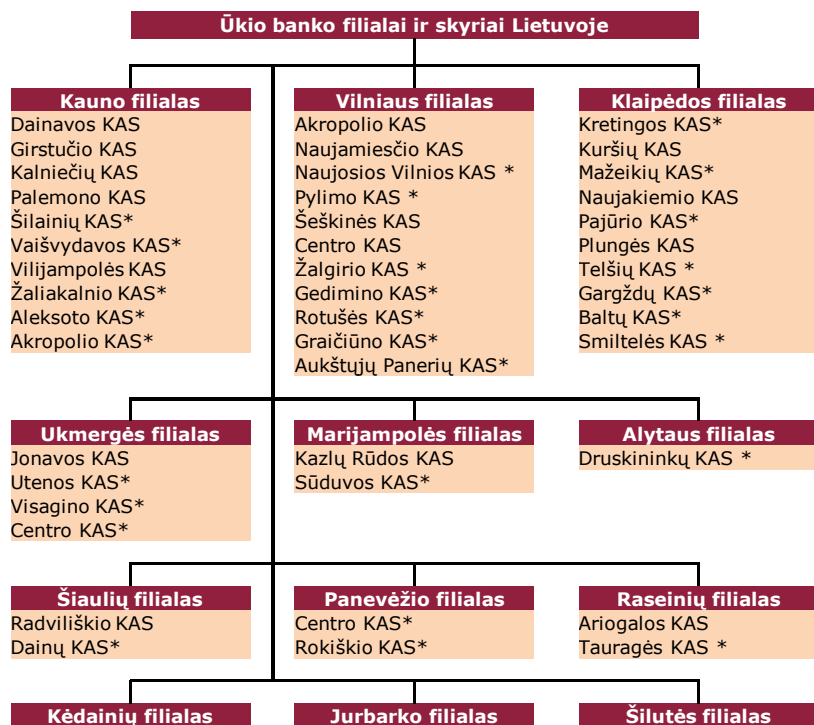


**10 didžiausių akcininkų 2008-03-31**



- ▶ Šiuo metu banko akcinį kapitalą sudaro 196.7 mln. vnt. paprastųjų vardinių akcijų. Akcijos nominali vertė 1 Lt
- ▶ 2008 m. kovo 31 d. Ūkio banko akcininkų skaičius buvo 10 241. Nuo 2005 metų pradžios akcininkų skaičius padidėjo daugiau nei du kartus
- ▶ 2008 m. IV ketvirtyje planuojama išleisti nauja 20 mln. vnt. akcijų emisiją.

# Klientų aptarnavimo tinklas



KAS – klientų aptarnavimo skyrius

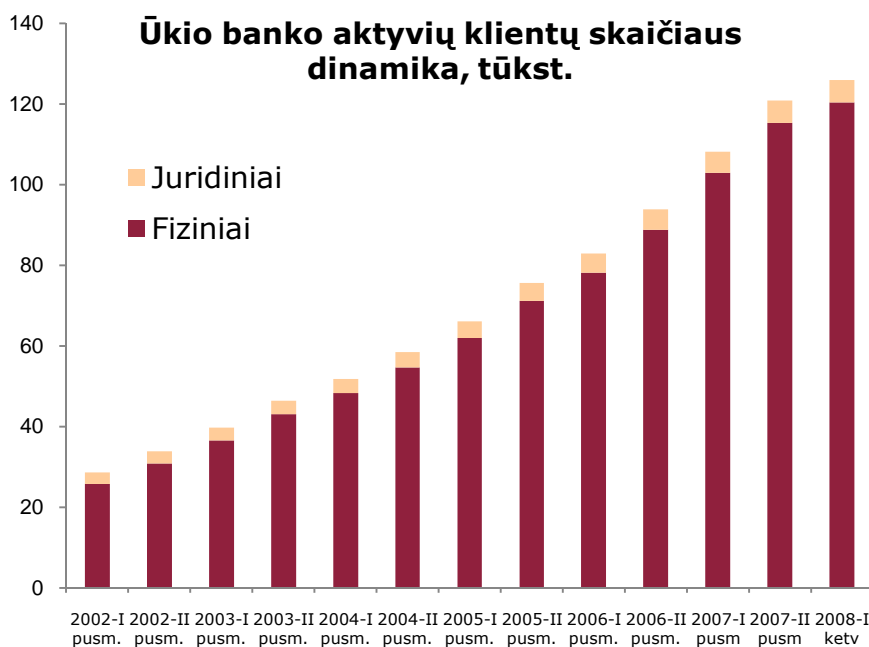
\* klientų aptarnavimo skyriai, atidaryti nuo 2005 metų



- ▶ Ūkio banko pagrindinė buveinė yra Kaune, aptarnavimo tinklą sudaro 12 filialų ir 43 klientų aptarnavimo skyriai pagrindiniuose Lietuvos regionuose. Ūkio bankas taip pat turi atstovybes Ukrainoje ir Kazachstane, planuojama, kad netrukus pradės veikti filialas Edinburge (Škotija)
- ▶ Tipiniame klientų aptarnavimo skyriuje (KAS) dirba 2-4 darbuotojai, KAS turi mažesnius kreditavimo limitus nei filialas, kuriame paprastai dirba 12-15 darbuotojų
- ▶ Planuojama tolesnė klientų aptarnavimo tinklo Lietuvoje plėtra, kasmet atidarant po 5 naujus klientų aptarnavimo skyrius perspektyviose vietose. Taip pat nutarta steigti filialą Rygoje (Latvija), pradėti paruošiamieji darbai

## Banko klientai

- ▶ 2008 m. kovo 31 d. Ūkio bankas turėjo 126 tūkst. aktyvių klientų:
  - ▶ 120.4 tūkst. fizinių asmenų
  - ▶ 5.6 tūkst. juridinių asmenų
- ▶ Didžiąją dalį Ūkio banko juridinių klientų sudaro smulkaus ir vidutinio verslo įmonės
- ▶ Ūkio banko klientai aktyviai naudojami internetinės bankininkystės paslauga *Eta bankas*. 2008 metų I ketvirčio pabaigoje *Eta banku* naudojosi 51 tūkst. Ūkio banko klientų.



- ▶ Bankas planuoja, kad per 2008 metus klientų skaičius padidės 30 tūkst. (25%). Per pirmą 2008 m. ketvirtį Ūkio banko klientų skaičius išaugo 5,1 tūkst. t.y. 4%.
- ▶ Siekiant suteikti daugiau galimybių klientams, nuolat vykdomi *Eta banko* atnaujinimo darbai ir internetu pradedamos siūlyti naujos paslaugos. III šių metų ketvirtį *Eta banko* vartotojai turės galimybę internetu atlikti vertybinių popierių prekybos operacijas.
- ▶ Išaugus klientų skaičiui, didėjo ir atliekamų operacijų apimtys.





# Pozicija rinkoje

## Lietuvoje veikiančių komercinių bankų ir užsienio bankų skyrių rinkos dalys ir rodikliai 2008-03-31

### Pagal turta

	Bankas	mlrd. Lt	%
1	SEB bankas	24.6	29.8
2	Hansabankas	19.0	23.1
3	DnB NORD bankas	12.0	14.5
4	Nordea banko sk.	5.9	7.1
5	Bankas Snoras	5.8	7.1
6	Sampo bankas	5.8	7.0
<b>7</b>	<b>Ūkio bankas</b>	<b>4.0</b>	<b>4.8</b>
8	Šiaulių bankas	2.1	2.5
9	Parex bankas	1.7	2.0
10	UniCredit banko sk.	0.9	1.1
11	Medicinos bankas	0.7	0.9

### Pagal paskolas klientams ir fin.inst.

	Bankas	mlrd. Lt	%
1	SEB bankas	19.5	30.9
2	Hansabankas	14.3	22.7
3	DnB NORD bankas	9.7	15.4
4	Nordea banko sk.	5.3	8.4
5	Sampo bankas	4.7	7.4
6	Bankas Snoras	2.9	4.7
<b>7</b>	<b>Ūkio bankas</b>	<b>2.5</b>	<b>4.0</b>
8	Šiaulių bankas	1.6	2.5
9	Parex bankas	1.4	2.1
10	UniCredit banko sk.	0.6	1.0
11	Medicinos bankas	0.5	0.8

### Pagal indėlius

	Bankas	mlrd. Lt	%
1	Hansabankas	12.1	31.5
2	SEB bankas	10.2	26.4
3	Bankas Snoras	4.4	11.4
4	DnB NORD bankas	3.4	8.9
<b>5</b>	<b>Ūkio bankas</b>	<b>2.7</b>	<b>6.9</b>
6	Sampo bankas	1.4	3.6
7	Nordea banko sk.	1.3	3.3
8	Šiaulių bankas	1.3	3.3
9	Parex bankas	0.7	1.7
10	Medicinos bankas	0.3	0.8
11	UniCredit banko sk.	0.2	0.4

### Pagal grynąjį pelną

	Bankas	mln.Lt	%
1	SEB bankas	133.7	39.6
2	Hansabankas	102.8	30.5
3	DnB NORD bankas	37.6	11.2
4	Bankas Snoras	16.9	5.0
<b>5</b>	<b>Ūkio bankas</b>	<b>16.1</b>	<b>4.8</b>
6	Šiaulių bankas	11.1	3.3
7	Sampo bankas	8.2	2.4
8	Nordea banko sk.	4.8	1.4
9	Medicinos bankas	2.6	0.8
10	UniCredit banko sk.	1.1	0.3
11	Parex bankas	0.5	0.1

### Pagal turto grąžą (ROA)

	Bankas	ROA, %
1	Šiaulių bankas	2.2
2	SEB bankas	2.2
3	Hansabankas	2.1
<b>4</b>	<b>Ūkio bankas</b>	<b>1.6</b>
5	Medicinos bankas	1.4
6	DnB Nord bankas	1.3
7	Bankas Snoras	1.2
8	Sampo bankas	0.6
9	UniCredit banko sk.	0.5
10	Nordea banko sk.	0.3
11	Parex bankas	0.1

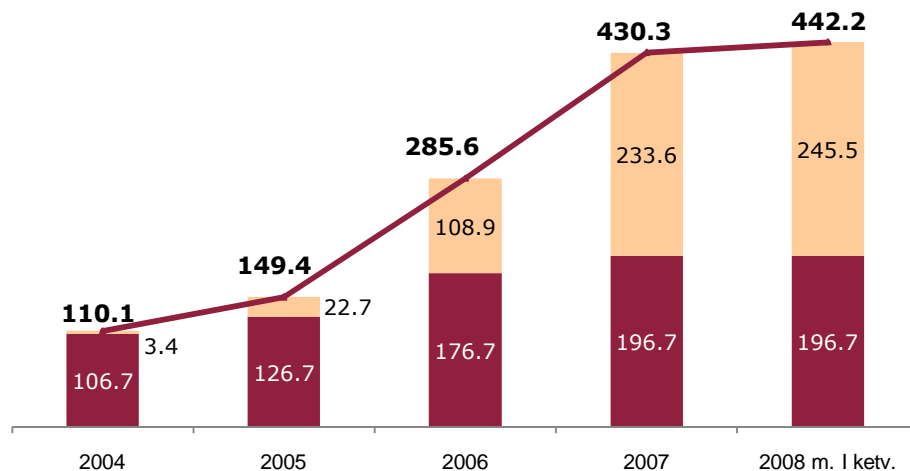
### Pagal nuosavybės grąžą (ROE)

	Bankas	ROE, %
1	Hansabankas	28.3
2	SEB bankas	26.7
3	DnB Nord bankas	20.1
4	Šiaulių bankas	16.2
<b>5</b>	<b>Ūkio bankas</b>	<b>14.7</b>
6	Bankas Snoras	13.6
7	Medicinos bankas	11.6
8	Sampo bankas	8.5
9	Parex bankas	1.0

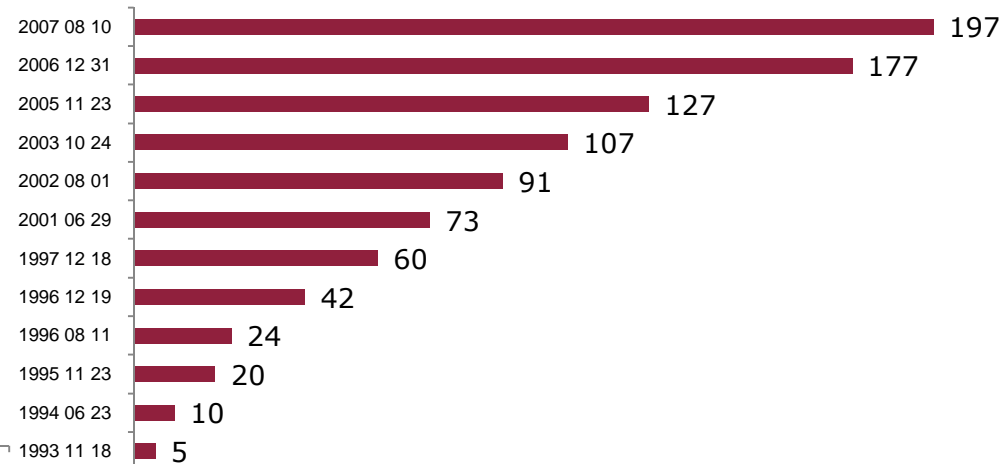
Parengta pagal Lietuvos bankų asociacijos ir Lietuvos banko duomenis

# Kapitalas ir kapitalo pakankamumas

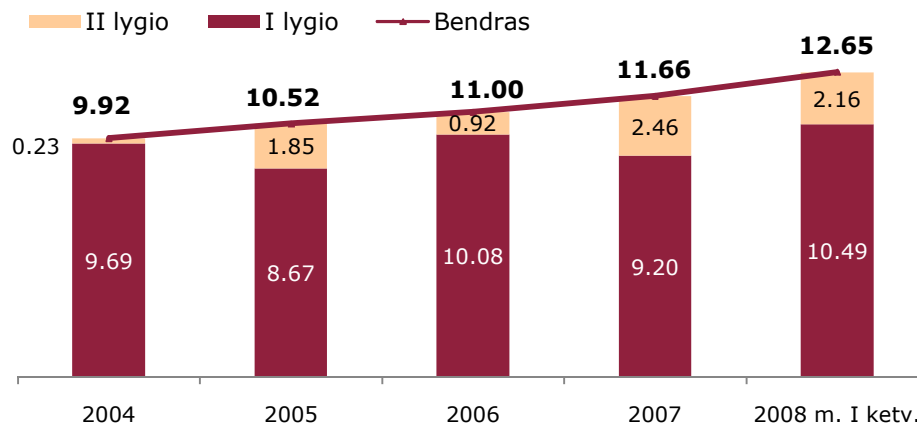
Banko akcininkų nuosavybė, mln. Lt



Akcinio kapitalo dinamika, mln. Lt

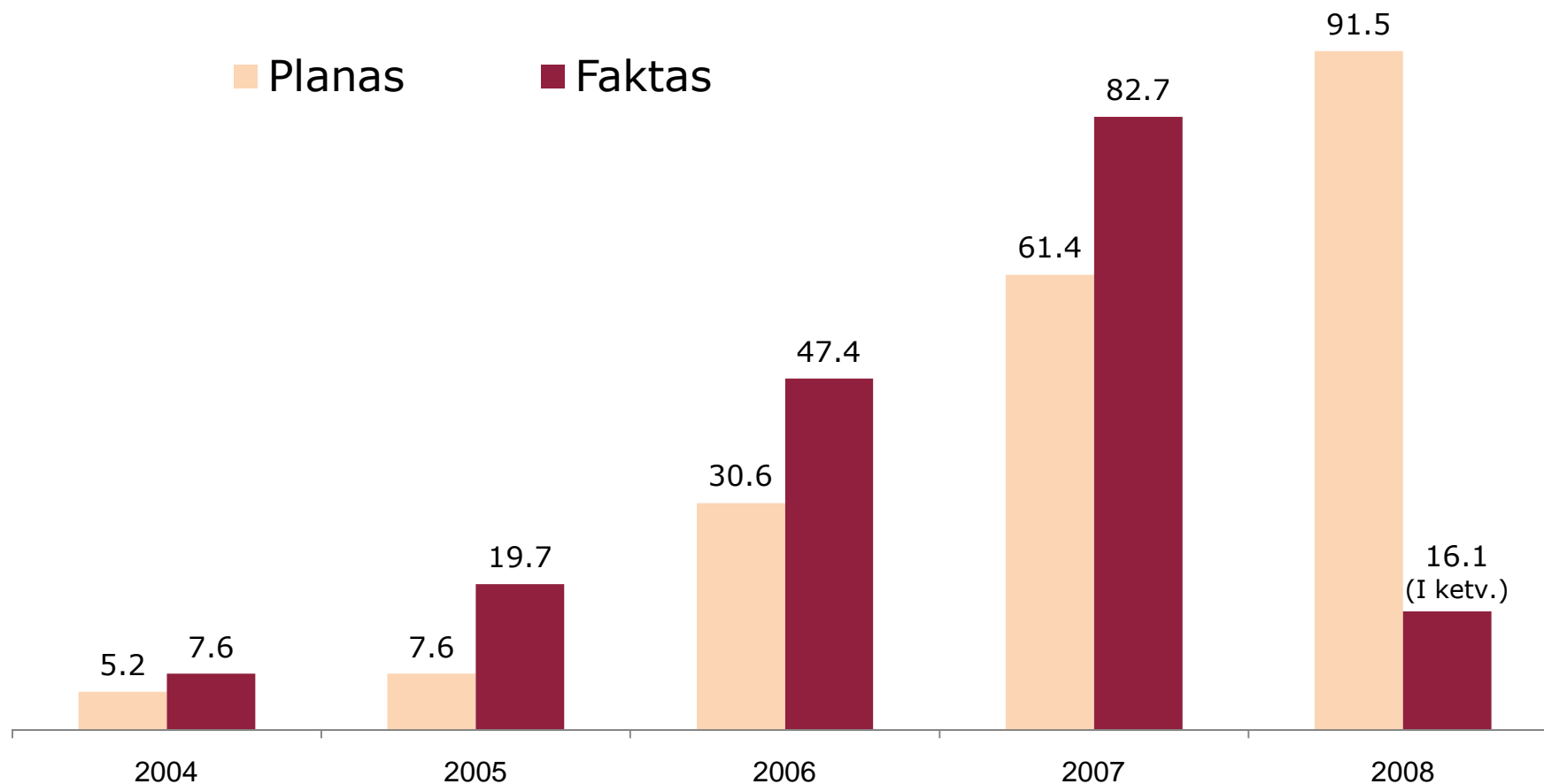


Ūkio banko kapitalo pakankamumo rodiklis, proc.



- ▶ Nuo 2005 metų pradžios banko kapitalas išaugo 4 kartus ir viršijo 442 mln. Lt. Toks kapitalo augimas leido Bankui palaikyti sparčius augimo tempus bei išlaikyti aukštą kapitalo pakankamumo lygį.
- ▶ Ūkio banko kapitalo bazę taip pat papildė subordinuotos paskolos, kurios įtraukiamos į II lygio kapitalą. 2007 m. gruodžio mėn. Ūkio bankas gavo 10 metų termino 27 mln. eurų naują subordinuotą paskolą
- ▶ Bankas ir toliau planuoja stiprinti kapitalo bazę: 2008 m. II-ą pusmetį planuojama gauti 20 mln. eurų subordinuotą paskolą bei išplatinti naują 20 mln. vnt. akcijų emisiją.

# Ūkio banko grynasis pelnas



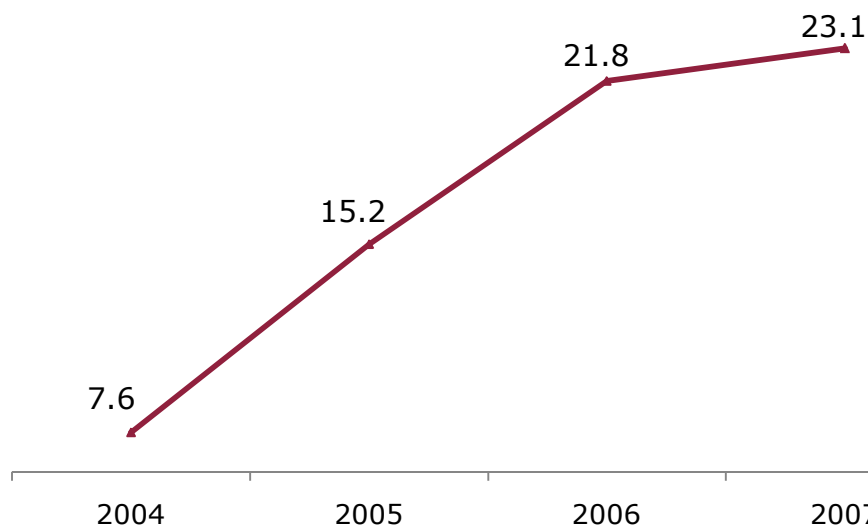
- Ūkio bankas per 2008 m. I ketvirtį uždirbo 16,1 mln. litų grynojo neaudituito pelno – 11 proc. daugiau nei per tą patį 2007 m. laikotarpį (14,5 mln. litų) ir 8 proc. daugiau nei planuota (14,9 mln. litų).

## Pelno (nuostolių) ataskaita

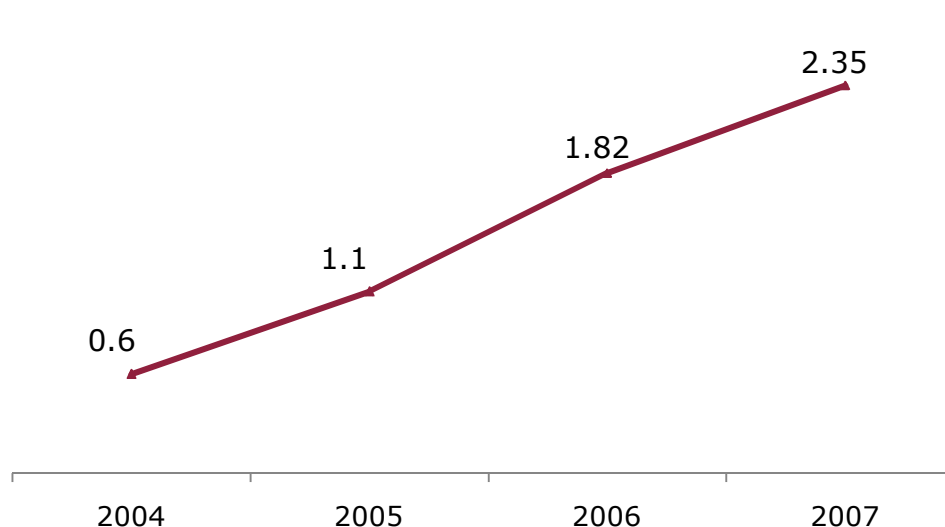
Straipsnis	2008-03-31, mln. Lt	2007-03-31, mln. Lt	Pokytis, mln.Lt	Pokytis, %
Grynosios palūkanų pajamos	27.5	22.4	+5.1	+23
Grynosios paslaugų ir komisinių pajamos	25.1	22.9	+2.3	+10
Prekybinės veiklos rezultatas	-1.6	6.1	-7.8	
Kitos pajamos	0.7	0.6	+0.1	+22
<b>Pajamos iš viso</b>	<b>51.7</b>	<b>52.0</b>	<b>-0.3</b>	<b>-1</b>
Veiklos sąnaudos	31.4	26.8	+4.6	+17
Specialieji atidėjimai	2.2	6.3	-4.0	-64
<b>Pelnas prieš mokesčius</b>	<b>18.1</b>	<b>18.9</b>	<b>-0.8</b>	<b>-4</b>
Pelno mokestis	2.0	4.4	-2.3	-54
<b>Grynasis pelnas</b>	<b>16.1</b>	<b>14.5</b>	<b>+1.6</b>	<b>+11</b>

# Pelningumas

Ūkio banko nuosavybės grąža (ROE), proc.



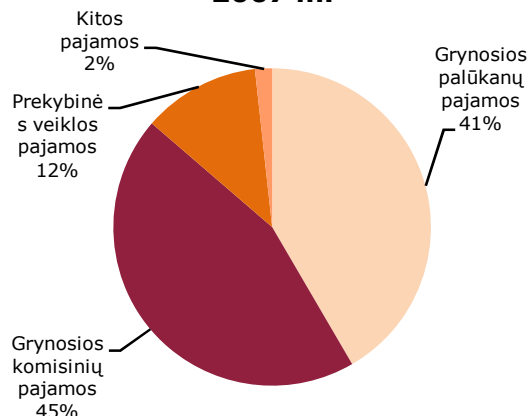
Ūkio banko turto grąža (ROA), proc.



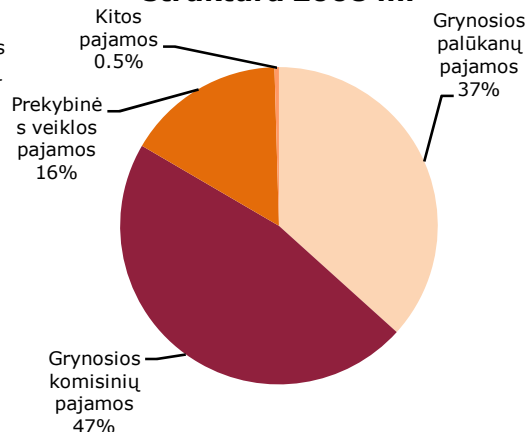
- ▶ Pastaraisiais metais labai pagerėjo banko nuosavybės grąžos (ROE) rodiklis. Banko tikslas yra vidutinės trukmės laikotarpiu užtikrinti, kad nuosavybės grąža nebūtų mažesnė kaip 20%
- ▶ Augimas pagrindinėse veiklos srityse, pelningumo, veiklos efektyvumo pagerėjimas, turto struktūros pokyčiai lėmė spartų turto grąžos (ROA) augimą. Banko tikslas yra užtikrinti, kad turto grąža nebūtų mažesnė kaip 1.8%
- ▶ Ūkio bankas yra pirmaujančiose pozicijose rinkoje pagal pelningumo rodiklius. 2007 m. Ūkio bankas tarp Lietuvos bankų užėmė pirmąją vietą pagal turto grąžos rodiklį, o pagal nuosavybės grąžos rodiklį buvo trečias

# Pajamų struktūra ir išlaidų / pajamų santykis

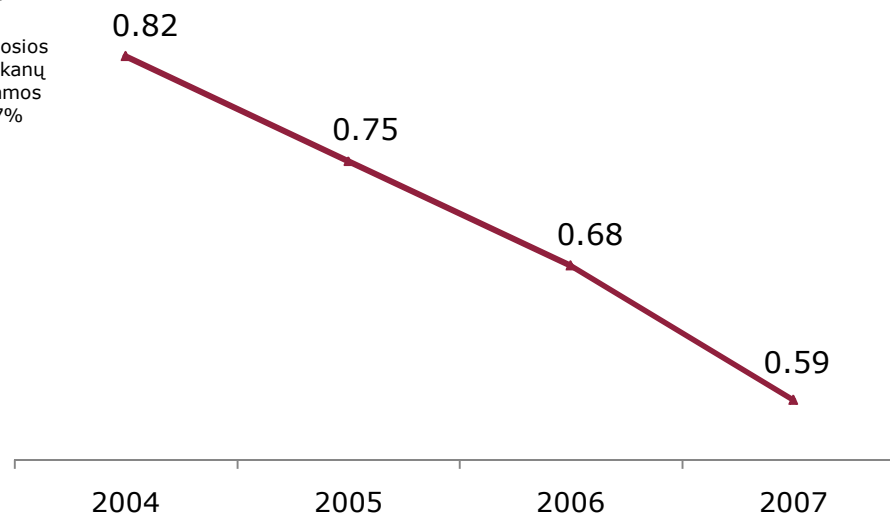
**Banko pajamų struktūra 2007 m.**



**Planuojama banko pajamų struktūra 2008 m.**



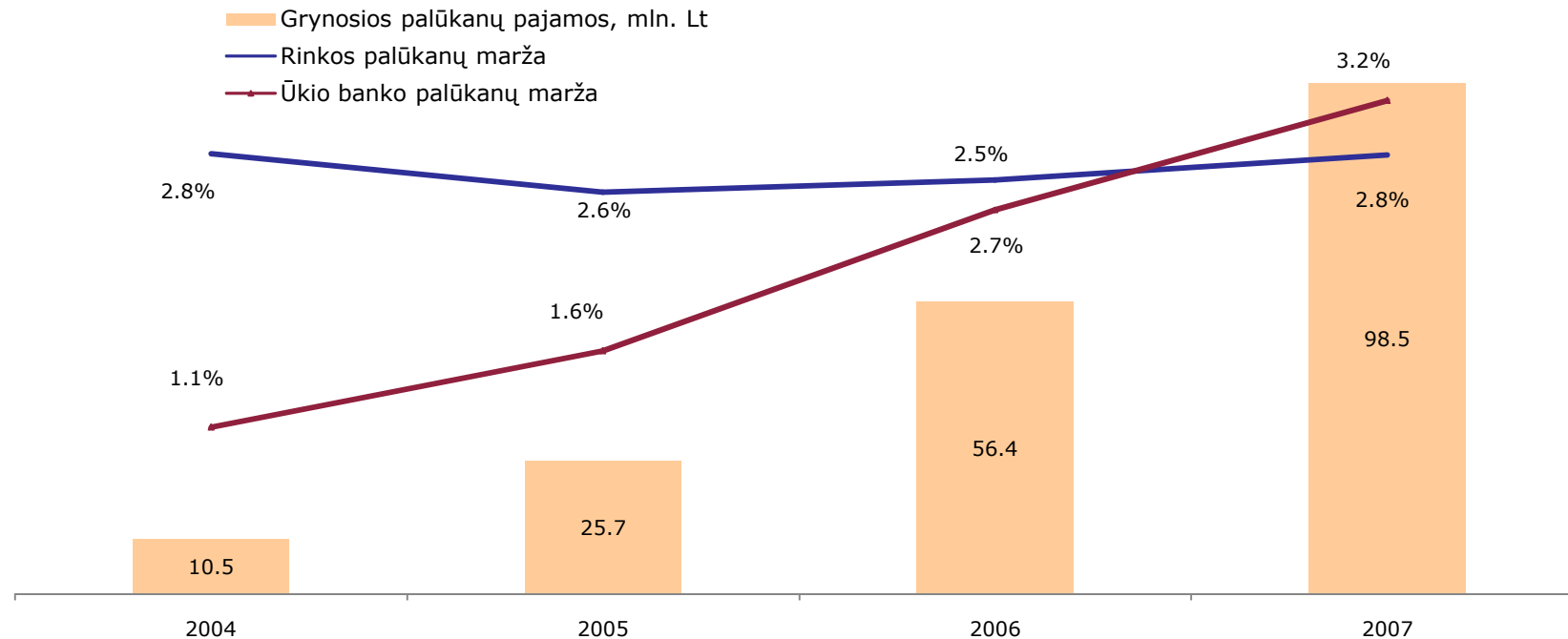
**Ūkio banko turto išlaidų / pajamų santykis**



- ▶ Dėl didelės paslaugų ir komisinių pajamų dalies banko pajamose neigiami palūkanų maržų pokyčiai banką įtakoja mažiau nei konkurentus
- ▶ Planuojama, kad banko pajamoms teigiamos įtakos turės bankinių produktų pardavimo dukterinių įmonių klientams stiprinimas
- ▶ Pastaraisiais metais, gerėjant pelningumui ir didėjant veiklos efektyvumui, ženkliai pagerėjo banko išlaidų/pajamų santykis. Bankas planuoja toliau didinti veiklos efektyvumą ir vidutinės trukmės laikotarpiu pasiekti išlaidų/pajamų santykį, mažesnę nei 0.5

# Grynosios palūkanų pajamos

Ūkio banko grynosios palūkanų pajamos ir palūkanų marža, proc.



- Padidėjusi palūkanas uždirbančio turto apimtis ir pagerėjusi jo struktūra, sėkmingas palūkanų normos spragų valdymas lėmė ryškų grynujų palūkanų pajamų ir grynosios palūkanų maržos augimą. 2007 metais banko grynoji palūkanų marža jau buvo didesnė nei rinkos vidurkis

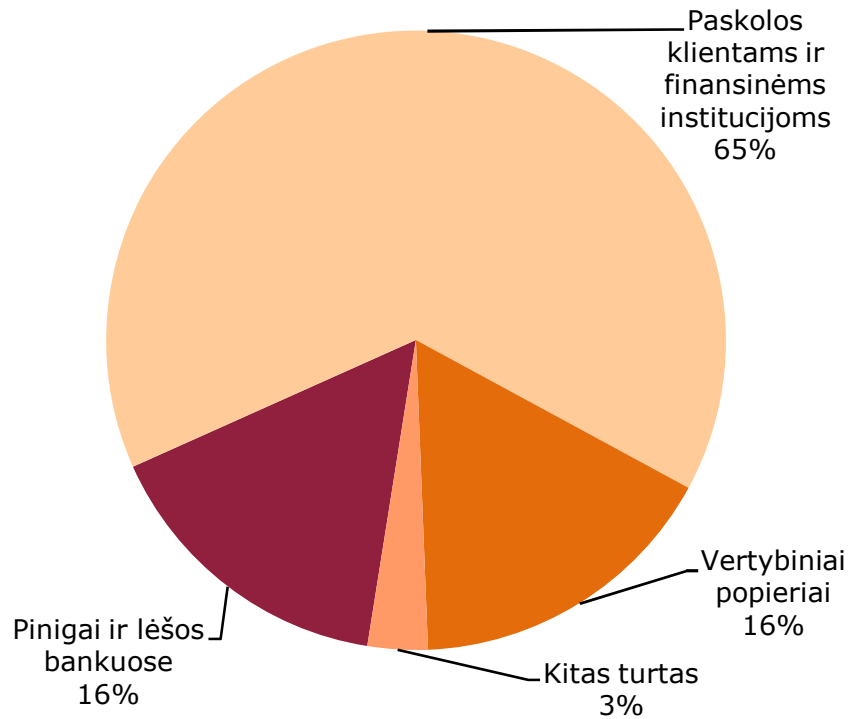
## Balansas

Straipsnis	2008-03-31, mln. Lt	2007-03-31, mln. Lt	Pokytis, mln.Lt	Pokytis, %
<b>Turtas:</b>				
Pinigai ir lėšos bankuose	624.2	1 108.6	-484.4	-44
Paskolos klientams ir finansinėms inst.	2 553.6	1 571.0	+982.7	+63
Vertybinių popierių	652.0	839.6	-187.6	-22
Kitas turtas	123.0	80.8	+42.3	+52
<b>Turtas iš viso</b>	<b>3 952.9</b>	<b>3 560.0</b>	<b>+352.9</b>	<b>+10</b>
<b>Įsipareigojimai ir nuosavybė:</b>				
Bankų ir kt.fin.inst. lėšos	699.8	685.5	+14.3	+2
Fizinių asmenų indėliai	1 603.1	1 182.0	+421.1	+36
Juridinių asmenų indėliai	1 058.2	1 370.4	-312.2	-23
Subordinuotos paskolos	102.1	8.5	+93.6	
Kiti įsipareigojimai	47.6	55.1	-7.5	-14
Akcininkų nuosavybė	442.2	298.5	+143.7	+48
<b>Įsipareigojimai ir nuosavybė iš viso</b>	<b>3 952.9</b>	<b>3 560.0</b>	<b>+352.9</b>	<b>+10</b>

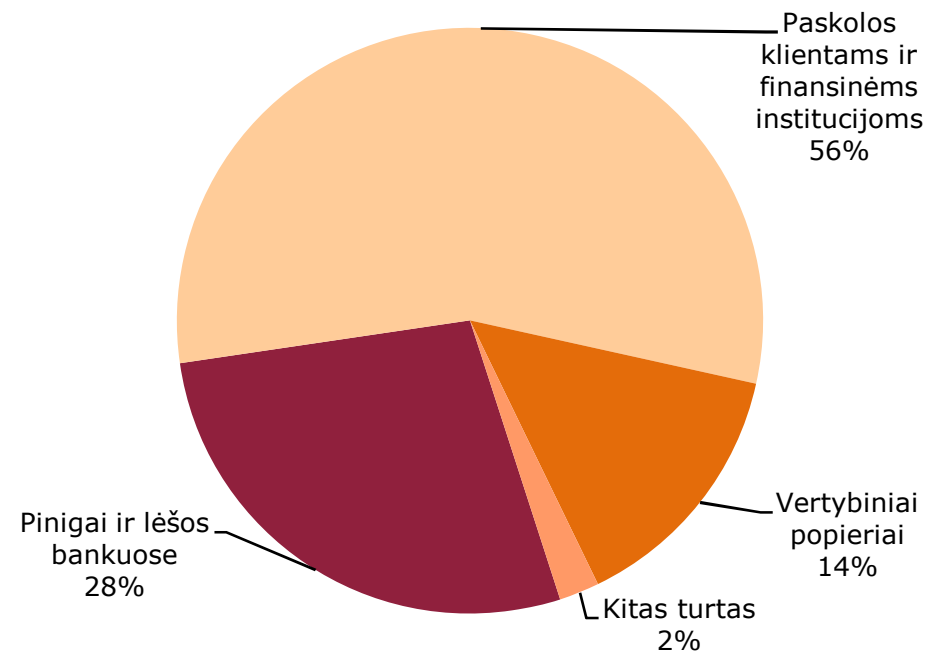


# Turto struktūra

Ūkio banko turto struktūra 2008-03-31

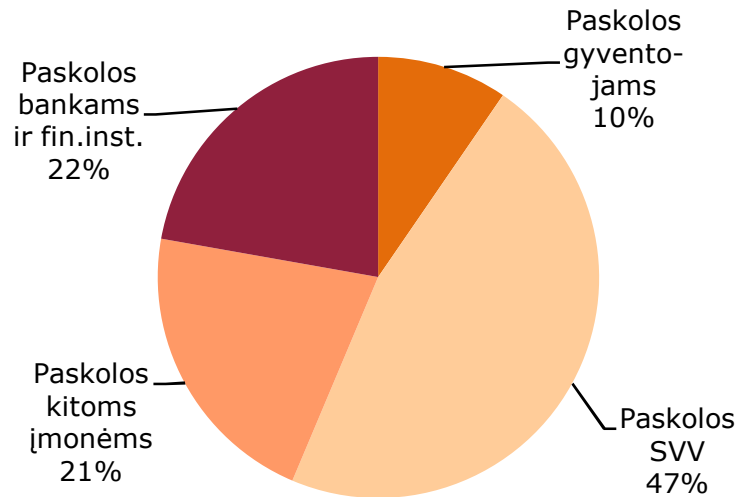


2008 m. pabaigoje plānojama pasiekti Ūkio banko turto struktūra

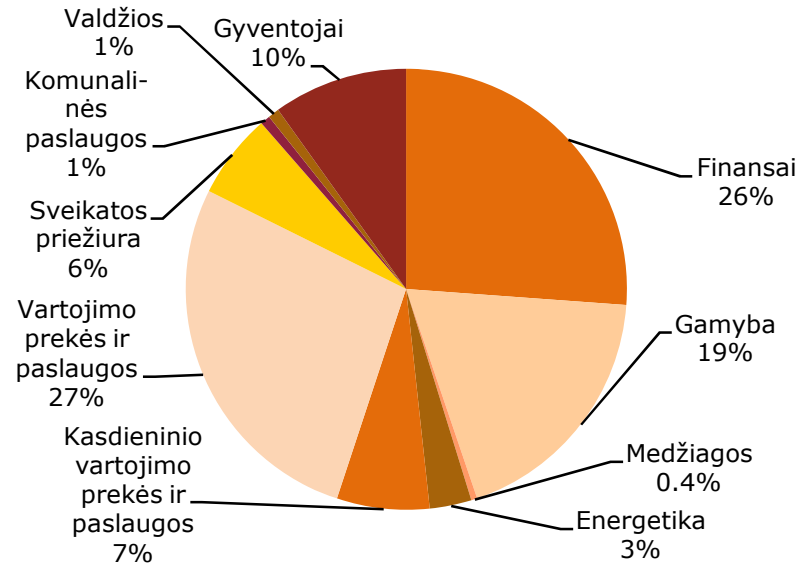


# Paskolų portfelis

Ūkio banko paskolų portfelio struktūra  
2008-03-31



Ūkio banko paskolų klientams portfelis  
pagal sektorius 2008-03-31



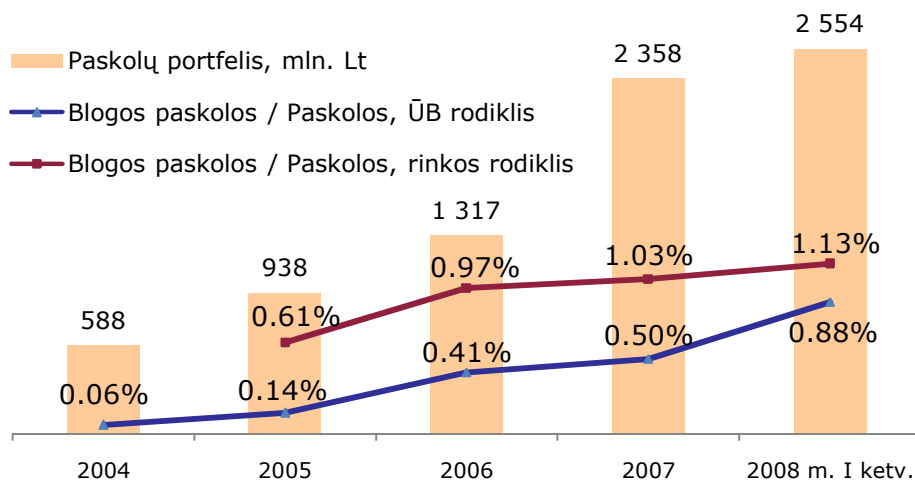
- ▶ Pastaraisiais metais Ūkio banko paskolų portfelis augo labai sparčiai. Pagrindinė Ūkio banko orientacija yra paskolų išdavimas Lietuvos verslo subjektams, ypač smulkiajam ir vidutiniam verslui. Ūkio bankas yra vienas iš aktyviausiai su smulkaus-vidutinio verslo paramos agentūromis bendradarbiaujančių bankų.
- ▶ Ūkio bankas ypač atsargiai kredituoja nekilnojamojo turto įsigijimą / statybą, todėl šiems sektoriams tenka mažesnė nei konkurentų paskolų portfelio dalis: gyventojams išduotos būsto paskolos sudaro tik 2% Ūkio banko paskolų portfelio, paskolos įmonėms, susijusios su nekilnojamojo turto ar statybos sektoriais, sudaro apie 30% banko paskolų portfelio. Pastaruoju metu kreditavimo reikalavimai dar labiau sugriežtinti.

# Blogos paskolos ir atidėjimai

## Blogos paskolos

- ▶ Nepaisant intensyvios kreditavimo plėtros, banko paskolų portfelio kokybė išlieka aukšta
- ▶ Blogos paskolos (t.y. paskolos, kurių mokėjimai pradelsti daugiau kaip 60 dienų) pastoviai sudaro mažiau nei 1% banko paskolų portfelio – mažiau nei rinkos vidurkis
- ▶ Nepaisant žemo blogų paskolų lygio, Ūkio bankas taiko konservatyvią atidėjimų formavimo politiką

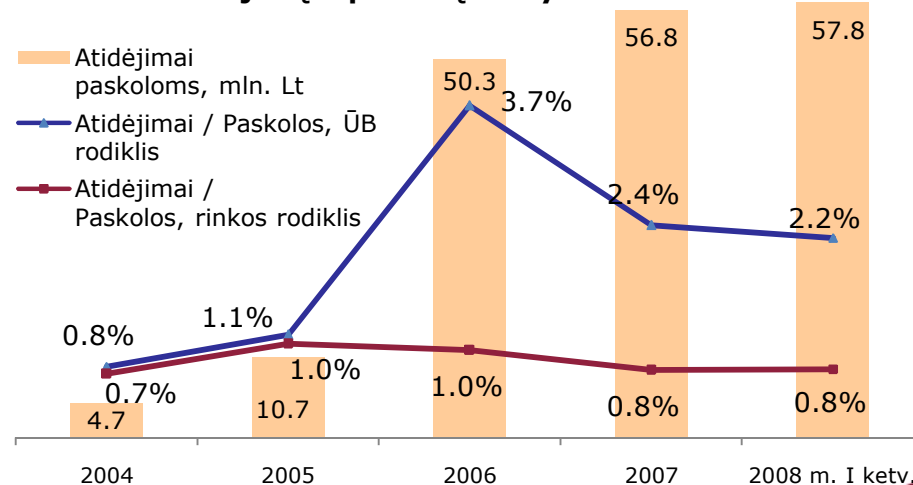
### Blogų paskolų santykis su paskolų portfeliu



## Atidėjimai

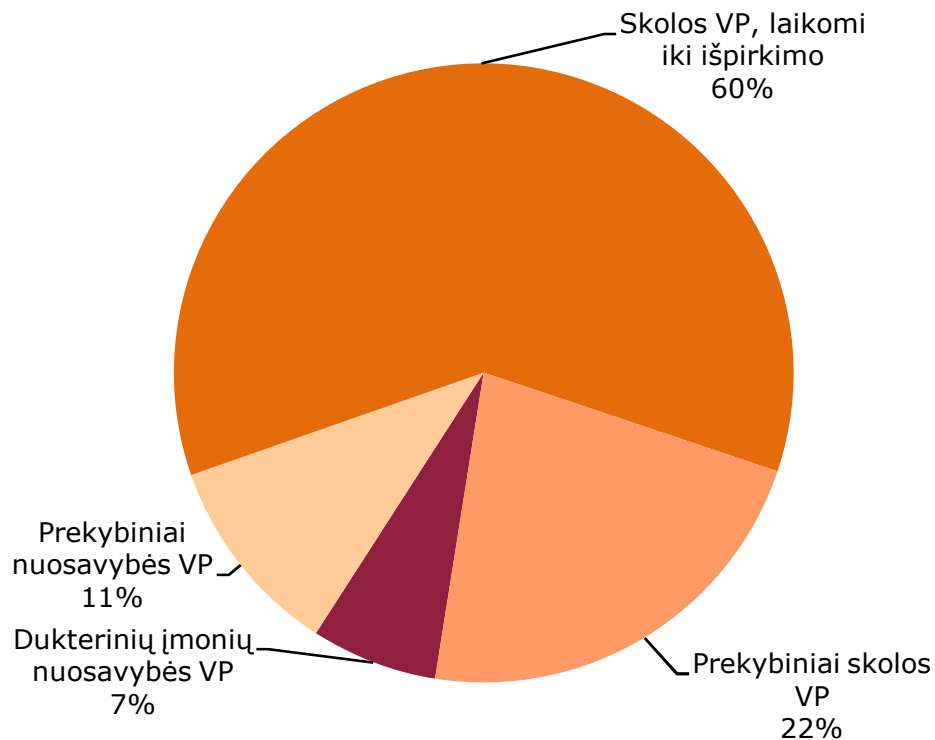
- ▶ 2008 m. kovo 31 d. atidėjimai paskolų vertės sumažėjimui sudarė 57.8 mln. Lt. Dar 0.7 mln. Lt atidėjimų buvo sudaryta kito turto vertės sumažėjimui
- ▶ Atidėjimų padidėjimas 2005-2006 metų laikotarpiu susijęs su konservatyvios atidėjimų formavimo politikos taikymu. Atidėjimai buvo suformuoti kelioms stambioms pozicijoms dėl konservatyvaus klientų finansinės būklės vertinimo, neatsižvelgiant į tinkamą mokėjimo grafikų laikymąsi
- ▶ Ūkio bankas konservatyviau nei rinka vertina paskolų kokybę: nors blogų paskolų santykis su visomis paskolomis mažesnis nei rinkos vidurkis, atidėjimų ir paskolų santykis - didesnis

### Atidėjimų ir paskolų santykis



# Vertybieniai popieriai

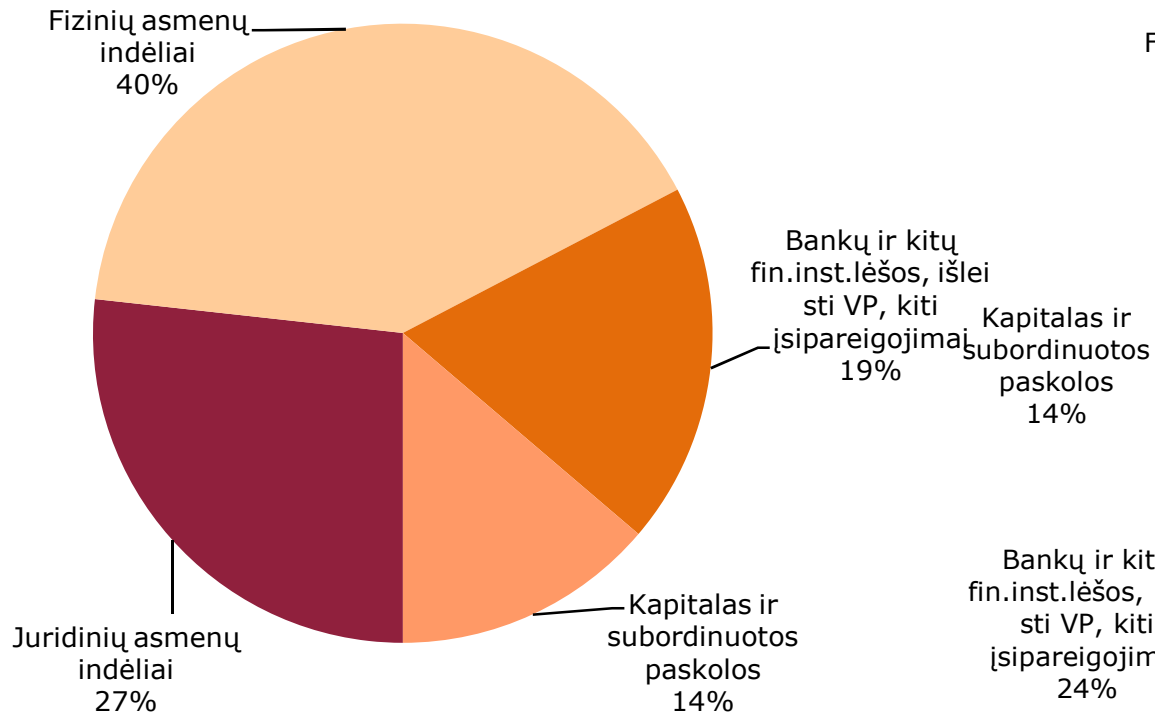
## Ūkio banko VP portfelio struktūra 2008-03-31



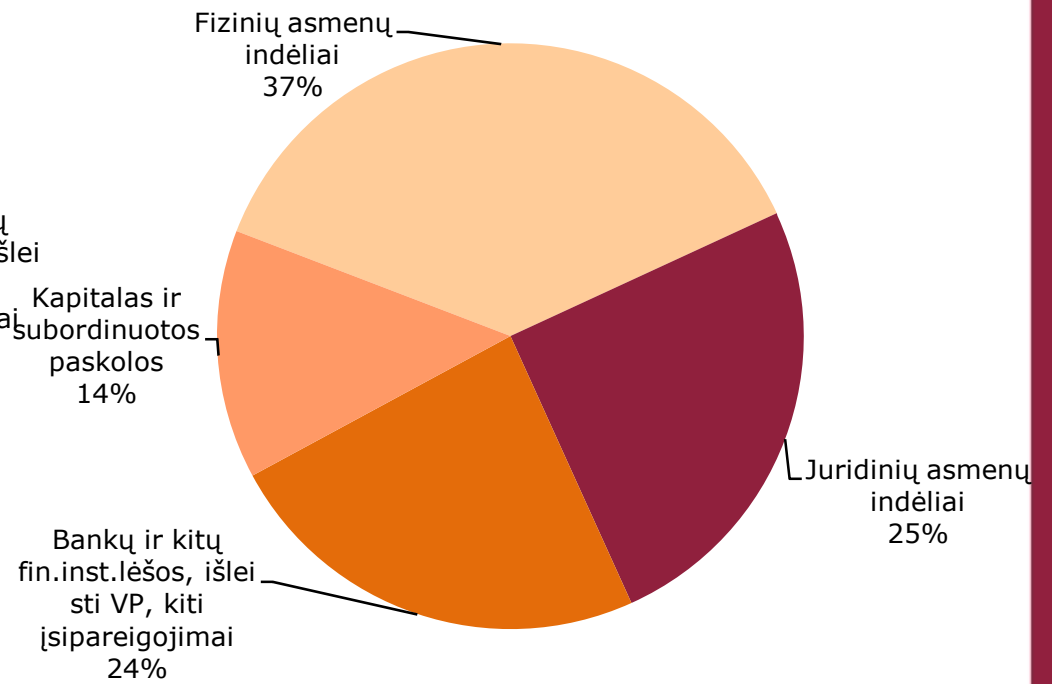
- ▶ Pagrindinę dalį (82%) Ūkio banko vertybinių popierių portfelio dalį sudaro skolos vertybiniai popieriai
- ▶ 2008-03-31 banko skolos vertybinių popierių portfelyje buvo 249 skirtingi VP, kurių emitentai buvo iš 39 valstybių
- ▶ Vidutinis vienos skolos VP portfelio pozicijos dydis – 2.2 mln. Lt, o maksimali skolos VP portfelio pozicija nesiekia 9 mln. Lt
- ▶ Investicinio reitingo skolos vertybiniai popieriai sudaro 77% viso skolos vertybinių popierių portfelio
- ▶ Nuosavybės vertybinių popierių portfelį sudarė 73 emitentų iš 11 valstybių vertybiniai popieriai.

# Pasyvų struktūra

Ūkio banko pasyvų struktūra 2008-03-31

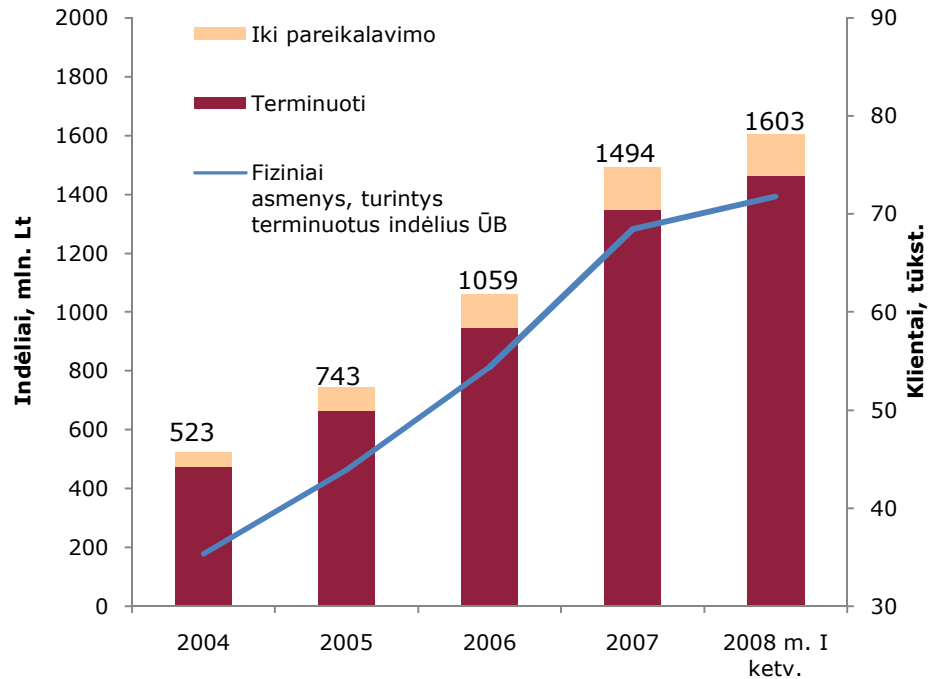


2008 m. pabaigoje planuojama pasiekti Ūkio banko pasyvų struktūra

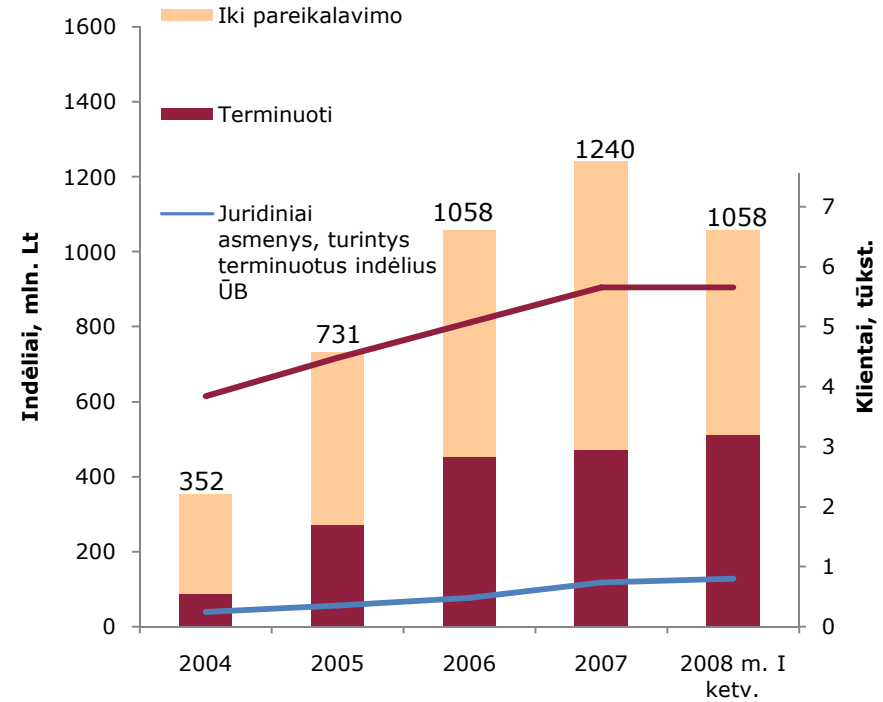


# Klientų indėliai

## Fizinių asmenų indėlių dinamika

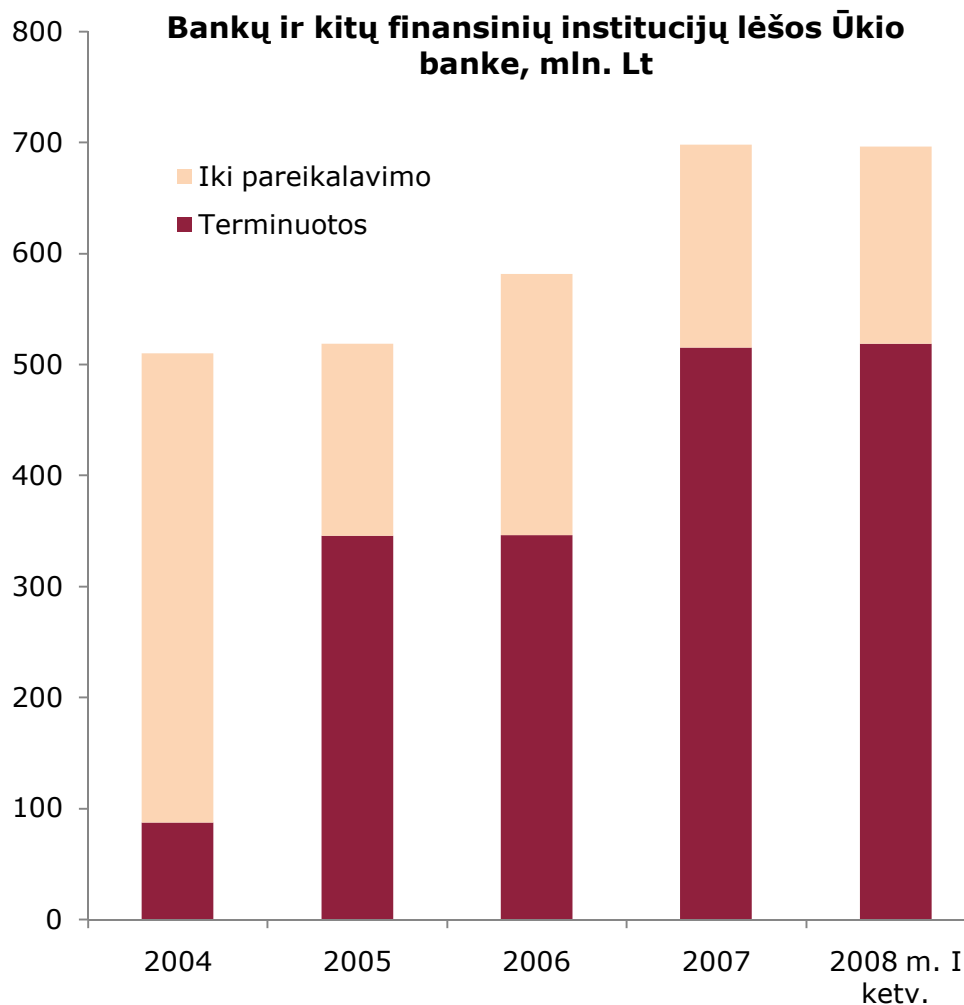


## Juridinių asmenų indėlių dinamika



- ▶ Ūkio banko pripažinimą klientų tarpe ir sėkmę mažmeninės bankininkystės segmente rodo nuolat augantys fizinių asmenų indėliai
- ▶ Ypač sėkminga Ūkio banko veikla pritraukiant terminuotus indėlius – banko rinkos dalis viršija 10% tiek pagal gyventojų, tiek įmonių terminuotus indėlius

## Lėšų pritraukimas tarptautinėje rinkoje



- ▶ 2007 metų lapkričio mėnesį pasirašyta sutartis, pagal kurią dvidešimt vienas užsienio bankas suteikė Ūkio bankui 48 mln. eurų (beveik 166 mln. litų) dydžio sindikuotą paskolą. Paskolą rengė bankai Bayerische Landesbank ir HSH Nordbank AG. Pradinė paskolos suma, kurios nustatytas dydis buvo 25 mln. eurų, gerokai viršyta dėl didžiulio tarptautinės paskolų rinkos dalyvių susidomėjimo, ir pasiekė net 48 mln. eurų. Ši sindikuota paskola suteiks papildomą finansavimo šaltinį tolesniam Ūkio banko augimui ir plėtrai
- ▶ Paskolos sutarties sėkmė, ypač turint galvoje tuometinę situaciją tarptautinėse kapitalo rinkose, rodo itin aukštą finansinių institucijų pasitikėjimo Ūkio banku lygį, paremtą puikiais banko finansiniais rezultatais
- ▶ Tai – jau trečioji Ūkio bankui suteikta sindikuota paskola per pastaruosius dvejus metus. 2006 m. lapkritį devyniolika įvairių šalių bankų Ūkio bankui suteikė 38.5 mln. eurų (133 mln. litų) dydžio sindikuotą paskolą, o 2005 metais 12 mln. eurų (41.4 mln. litų) sindikuotą paskolą suteikė aštuoni Europos bankai
- ▶ 2007 metų gruodžio mėnesį Bankas gavo 27 mln. EUR (93 mln. Lt) dešimties metų trukmės subordinuotą paskolą, kurią buvo leista įskaityti į Banko antro lygio kapitalą.

## Rodikliai

Rodiklis	2004	2005	2006	2007
Grynasis pelnas, tenkantis vienai akcijai (EPS)	0.07	0.18	0.31	0.45
Akcijų kainos ir pelno santykis (P/E)	8.37	9.82	12.61	8.22
Akcijų kainos ir buhalterinės vertės santykis (P/Bv)	0.59	1.51	2.42	1.69

## Riziką ribojančių normatyvų vykdymas

- ▶ Tiek Ūkio bankas, tiek Ūkio banko grupė nuolat vykdo visus Lietuvos banko nustatytus riziką ribojančius normatyvus
- ▶ Riziką ribojančių normatyvų vykdymas 2008-03-31:

Normatyvas	Reikalaujamas dydis	Banko rodiklis	Grupės rodiklis
Kapitalo pakankamumo	$\geq 8\%$	12.65%	14.32%
Likvidumo	$\geq 30\%$	39.38%	39.89%
Maksimalios paskolos sumos vienam skolininkui	$\leq 25\%$ (dukterinėms įmonėms-75%) skaičiuotino kapitalo	vykdomas	vykdomas
Didelių paskolų	$\leq 800\%$ skaičiuotino kapitalo	208.51%	80.73%
Bendroji atvira užsienio valiutų pozicija	$\leq 25\%$ skaičiuotino kapitalo	0.63%	1.91%
Vienos užsienio valiutos atvira pozicija	$\leq 15\%$ skaičiuotino kapitalo	0.39%	1.17%

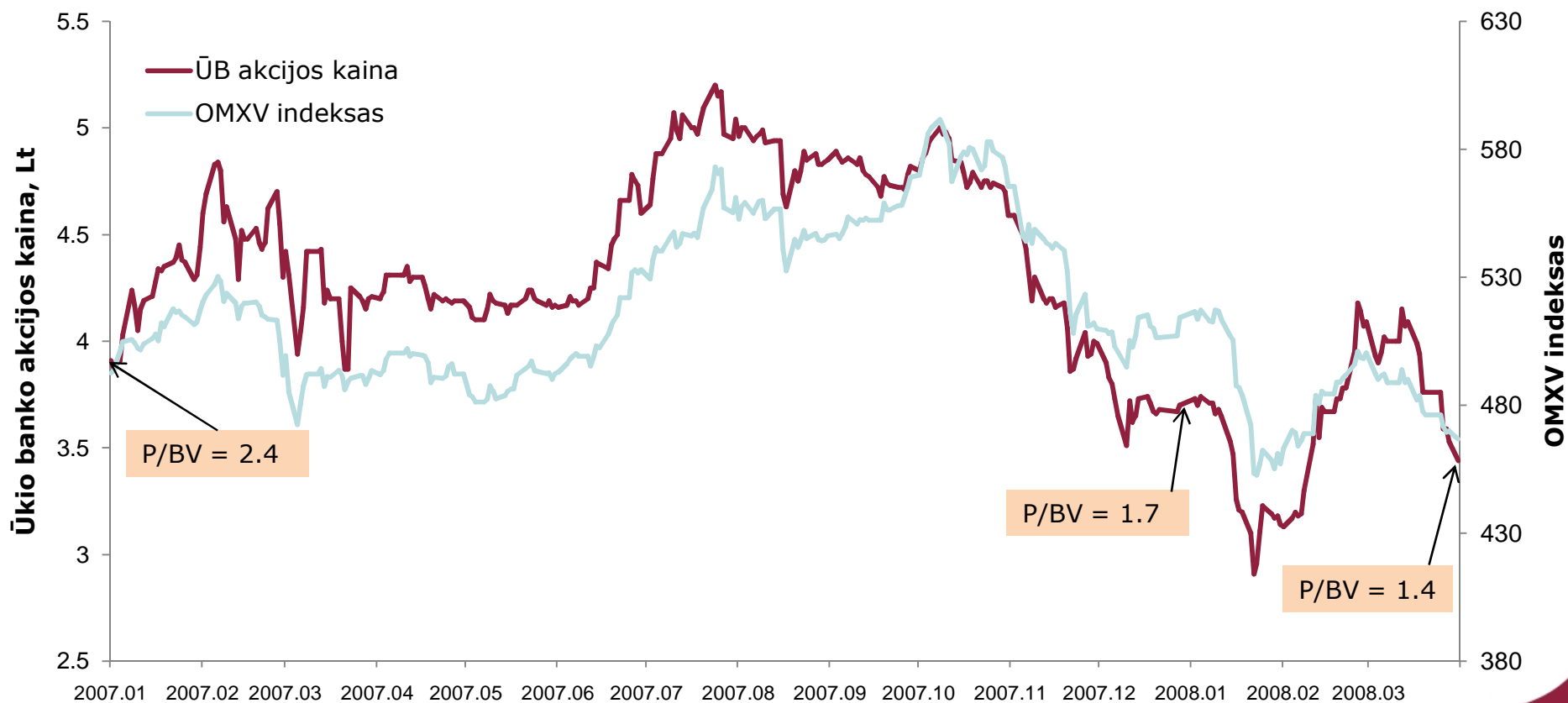


## Rezultatai ir planai

Sritis	Straipsnis	2007 m. rezultatai	2008 m. planai
Veikla	- Turtas	Augimas 33% iki 4.0 mlrd. Lt	5.5 mlrd. Lt
	- Paskolos	Augimas 79% iki 2.4 mlrd. Lt	3.0 mlrd. Lt
	- Indėliai	Augimas 29% iki 2.7 mlrd. Lt	3.4 mlrd. Lt
Rinka	- Turtas	Rinkos dalis 5.0%	Rinkos dalis 5.3%
	- Paskolos	Rinkos dalis 3.9%	Rinkos dalis 4.2%
	- Indėliai	Rinkos dalis 7.3%	Rinkos dalis 7.7%
Finansinė būklė	- Grynas pelnas	82.7 mln. Lt	91.5 mln. Lt
	- Išlaidos / Pajamos	0.59	0.60
	- ROE	23.1%	18.1%
	- Kapitalo pakankamumas	11.7%	13.8%

# Akcijų kaina

- ▶ Ūkio banko akcijomis prekiaujama Vilniaus vertybinių popierių biržoje (VVPB) nuo 1994 m. rugpjūčio 2 d.
- ▶ Nuo 2006 m. liepos 13 d. banko akcijos įtrauktos į VVPB oficialųjį prekybos sąrašą. Nuo 2006 m. gruodžio mėn. banko akcijos įtrauktos į prestižinius OMX Baltijos vertybinių popierių rinkos indeksus – OMX Baltic Benchmark ir OMX Baltic 10



# AČIŪ

**AB Ūkio bankas**

Maironio g. 25

LT-44250 Kaunas

Lietuva

Tel. + 370 37 301 301

Fax. + 370 37 323 188

El.paštas: [ub@ub.lt](mailto:ub@ub.lt)

[www.ub.lt](http://www.ub.lt)

**Edita Karpavičienė**

Valdybos pirmininkė

**Arnas Žalys**

Finansų tarnybos vadovas