




DIBS Delårsrapport
januari – mars 2008

DIBS
Payment Services



Säkra, enkla och innovativa betalningar



Delårsrapport I januari – 31 mars 2008

DIBS Payment Services är Nordens ledande leverantör av funktionella, säkra och innovativa betaltjänster för handel via Internet. DIBS hanterar dagligen mer än 7 000 kunders transaktioner och har kontor i Stockholm, Göteborg, Oslo och Köpenhamn. DIBS handlas på First North med HQ Bank som Certified Advisor.

Jan – mar 2008 i sammandrag

- Nettomsättningen 24,5 Mkr (17,8) + 38 %
- Rörelseresultatet 5,2 Mkr (4,2) + 24 %
- Resultatet efter skatt 5,4 Mkr (4,2) + 27 %
- Resultatet efter skatt per aktie 0,57 kr (0,48) + 19 %

- Andelen återkommande intäkter 90 % (89%)
- Nettoinflödet av antalet kunder 507 (437) + 16 %
- Antal kunder 7 677 (4 808) + 59%
- Kundernas samlade transaktionsvärde 12,1 Mdr (9,0) + 34%
- EBITDA 6,4 Mkr (4,7) + 36 %
- EBITDA-marginal 26 % (26%)

”DIBS omsättning och resultat ökar med 38 respektive 27 procent. Detta innebär att vi än en gång visar ett kvartal med kraftig tillväxt och god lönsamhet. Med 90 % återkommande intäkter och stark teknisk plattform har DIBS befäst sin position som Nordens ledande företag inom betalningar på Internet, säger Eric Wallin, VD på DIBS. Marknaden för våra tjänster fortsätter att växa. DIBS e-handelsindex visar att 46 % av Nordens konsumenter förväntar sig att öka sina inköp på nätet det närmaste året.”

VD-kommentar

DIBS växer snabbt med hög lönsamhet och bra kassaflöde

DIBS första kvartal visar på en stadig tillväxt i verksamheten med en solid och ökande lönsamhet. Omsättningen ökade med 38 procent samtidigt som resultatet på EBITDA-nivå ökade med 36 procent jämfört med motsvarande period för 2007. Kassaflödet från den löpande verksamheten var fortsatt starkt med ca. 3,9 Mkr.

Jag vill särskilt framhålla våra goda kundrelationer med 90 % återkommande intäkter, vår fortsatta tillväxt i kundbasen (plus 59 %) samt butikernas ökande e-handelsvolym (plus 36 %) som de viktigaste drivkrafterna till DIBS starka tillväxt och resultat. DIBS norska verksamhet utvecklas positivt och visar en bättre utveckling än förväntat kommersiellt såväl som finansiellt. Kostnadssynergier kopplade till förvärvet 2007 beräknas få full effekt under kommande period.

Ledande teknisk plattform och starka kundrelationer

DIBS kundstock uppgår snart till 8 000 kunder och vi har därmed en helt unik och ledande position som leverantör av betalningslösningar för e-handel i Norden.

Vår starka ställning har sin grund i vår tekniska plattform. Under första kvartalet intensifierade vi arbetet med att utveckla befintlig teknisk lösning med nya applikationer och kopplingar – bland annat med koppling till tyska Pago, en av Europas ledande kortinlösare av e-handelstransaktioner, och till den svenska fakturatjänsten Kreditor.

Vi har också lanserat nya funktioner i plattformen, bland annat DCC (Dynamic Currency Conversion), som ger kortinnehavaren en dynamisk möjlighet att välja valutaslag vid försäljningstillfället. Under perioden har vi utvecklat en ny version av vår POS-produkt som nu är baserad på chip-teknologi. I första hand implementeras produkten på den danska marknaden för att senare även lanseras på övriga marknader.



DIBS är väl positionerade på en växande marknad

DIBS undersökning av e-handeln i Norden (DIBS e-handelsindex som publiceras två gånger per år) visar att konsumenterna fortsätter att öka sina inköp via nätet. Inte längre för att hitta lägsta pris utan främst för att det är enklare och bekvämare att handla på nätet och att butikerna i allt större utsträckning använder nätet som en självklar säljkanal.

DIBS e-handelsindex 2008 visar att den uppskattade e-handelsvolymen i Sverige, Danmark, Finland och Norge uppgår till drygt 168 miljarder kronor. Undersökningen visar också att 91 procent av de nordiska Internetanvändarna mellan 15 – 65 år har gjort inköp via nätet under de senaste sex månaderna.

Att tilltron till fortsatt tillväxt i e-handeln är stark framgår av att 46 procent av konsumenterna förväntar sig att öka sina inköp de kommande 12 månaderna, medan handlarna har en ännu högre förväntning där 85 procent tror att deras försäljning kommer att öka det kommande året. I likhet med nuvarande mönster kommer inköpen även i framtiden att huvudsakligen att drivas inom de stora varukategorierna "medier och underhållning", "resor" och "hemelektronik".

Säkerhetsfrågan är viktig och grundläggande för DIBS och våra kunder. I DIBS e-handelsindex framgår att 90 procent av butikerna har tilltro till säkerheten på nätet och att de betraktar internet som en säker försäljningskanal. Endast 0,5 - 1,2 procent av konsumenterna svarar att de haft problem med bedrägeriförsök det senaste halvåret.

Under det första kvartalet uppvisade DIBS den största omsättningen, rörelseresultatet före avskrivningar, kundstocken och transaktionsvolymen någonsin. Baserat på den nuvarande starka utvecklingen av e-handeln, våra förvärvsmöjligheter och satsningar inom produktutvecklingen, ser jag mycket positivt på DIBS fortsatta utveckling.

Stockholm den 14 maj 2008

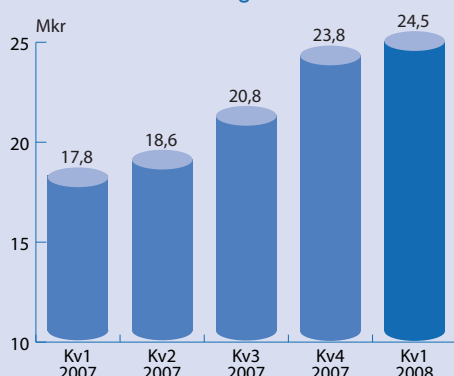
Eric Wallin, Verkställande direktör



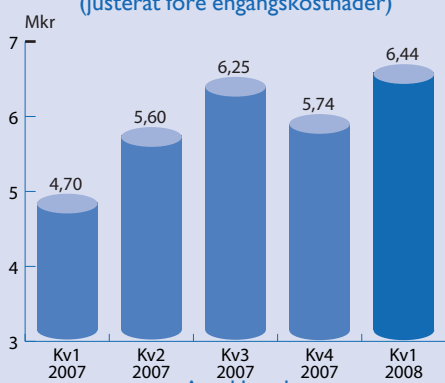


Kommentarer till rapportperioden

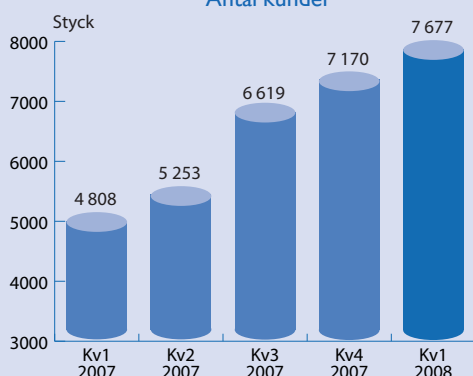
Omsättning i MSEK



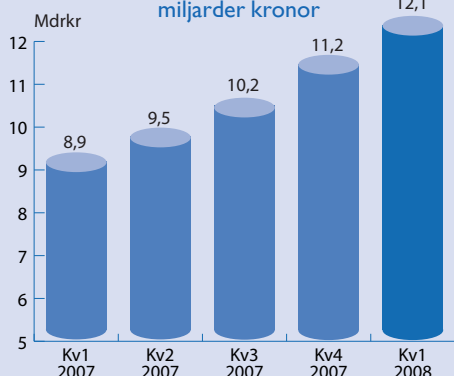
Rörelsesresultat före avskrivningar i MSEK
(justerat före engångskostnader)



Antal kunder



Butikernas e-handelsvolym i miljarder kronor



Jan-mar 2008

Nettoomsättningen under första kvartalet uppgick till 24,5 MSEK och ökade med 38 % från 2007. Andelen återkommande intäkter utgjorde 90 % av de totala intäkterna vilket motsvarar 22,0 MSEK fördelat med 53 % på abonnemangintäkter och 37 % på transaktionsintäkter.

Nettoomsättningen per geografisk marknad.

| Land | omsättning | | i % | |
|---------------|---------------|---------------|-------------|-------------|
| | 2008 kv I | 2007 | 2008 kv I | 2007 |
| Sverige | 12 052 | 43 119 | 49% | 53% |
| Danmark | 9 408 | 32 575 | 38% | 40% |
| Norge | 3 064 | 5 244 | 13% | 6% |
| Totalt | 24 523 | 80 938 | 100% | 100% |

EBITDA för första kvartalet uppgick till 6,4 MSEK och ökade med 37 % jämfört med 2007.

Rörelseresultatet uppgick till 5,2 MSEK. Då bolaget tillämpar svenska redovisningsprinciper, har bland annat rörelseresultatet påverkats negativt av avskrivningar på goodwill med 0,4 MSEK.

De totala rörelsekostnaderna uppgick till 19,3 MSEK en minskning med 1,3 MSEK från fjärde kvartalet 2007 primärt på grund av kostnadssynergierna i det norska förvärvet. Personalkostnaderna uppgick till 61 %.

Nettoinflödet av antalet kunder uppgick till 507 (437) vilket är en ökning med 16 % jämfört med 2007. Flera stora kunder valde att teckna avtal om betalningslösningar med DIBS – t ex. Codan Forsikring, Bonnier, Viasat och Metro.



Likviditet och investeringar

Koncernens kassa uppgår till 46,2 MSEK. Kassaflödet från den löpande verksamheten för första kvartalet uppgick till 3,9 MSEK. Soliditeten uppgick till 73 % (79 %) vid periodens utgång.

Koncernens investeringar avser främst inköp av hård- och mjukvara. Under första kvartalet uppgick investeringarna till 0,3 MSEK.

Eget kapital

Koncernens eget kapital var vid periodens utgång 80,7 MSEK. Totalt har det egna kapitalet ökat med 5,2 MSEK under första kvartalet.

Medarbetare

Vid utgången av första kvartalet uppgick antalet medarbetare till 55 (28 medarbetare på sälj, support och marknad, 18 medarbetare på drift och teknikutveckling, samt 9 medarbetare inom ledning, administration och ekonomi).

Skatt

För första kvartalet uppgick den effektiva skattesatsen till ca 12 %. Efter justering av uppskjuten skattefordran har koncernen drygt 24,5 MSEK i ej aktiverat underskottsavdrag vid utgången av kvartalet.

Framtidsutsikter

DIBS är den ledande aktören inom betalningslösningar på Internet i Norden. DIBS styrka är en kombination av bolagets starka kundrelationer och en avancerad och skalbar teknisk plattform.

DIBS e-handelsindex visar att marknaden för bolagets tjänster förväntas fortsätta att växa.

Mot bakgrund av DIBS ledande position på en växande marknad, finansiella utveckling och skalbara affärsmodell bedömer DIBS att bolaget under 2008 kommer att nå tidigare fastställda finansiella mål på 25 % årlig tillväxt i omsättning samt 25 % EBITDA-marginal.



Resultaträkning i sammandrag för koncernen

| (tkr) | 2008 jan-mar | 2007 jan-mar | 2007 jan-dec |
|--|-----------------|-----------------|-----------------|
| Nettoomsättning | 24 523 | 17 771 | 80 938 |
| Rörelsens kostnader | | | |
| Övriga externa kostnader | - 6 338 | - 4 600 | -19 901 |
| Personalkostnader | -11 739 | - 8 473 | - 40 052 |
| Avskrivningar | -1 229 | - 515 | - 3 006 |
| Övriga rörelsekostnader | - | - | - |
| Rörelseresultat | 5 218 | 4 183 | 17 979 |
| Räntenetto och liknande poster | 150 | 15 | 514 |
| Resultat efter finansiella poster | 5 368 | 4 198 | 18 493 |
| Skatt på periodens resultat | - | - | 2 394 |
| Periodens resultat ¹⁾ | 5 368 | 4 198 | 20 887 |
| Resultat per aktie , kr | 0,57 | 0,48 | 2,31 |
| Resultat per aktie efter utspädning, kr ¹⁾ | 0,56 | - | 2,29 |
| Genomsnittligt antal aktier, tusental | 9 400 | 8 661 | 9 041 |
| Genomsnittligt antal aktier efter utspädning, tusental | 9 493 | - | 9 119 |

¹⁾ (VWAP) för helåret är beräknat under på noteringsperioden 18 juni till 31. december 2007

Balansräkning i sammandrag för koncernen

| (tkr) | 2008 31 mar | 2007 31 mar | 2007 31 dec |
|---------------------------------------|----------------|----------------|----------------|
| Immateriella anläggningstillgångar | 24 207 | 941 | 24 947 |
| Materiella anläggningstillgångar | 3 609 | 3 403 | 3 806 |
| Finansiella anläggningstillgångar | 295 | 295 | 295 |
| Uppskjuten skattefordran | 19 586 | 11 991 | 19 057 |
| Summa anläggningstillgångar | 47 698 | 16 631 | 48 105 |
| Kortfristiga fordringar | 8 238 | 5 388 | 7 039 |
| Övriga omsättningstillgångar | 7 667 | 4 848 | 7 813 |
| Kassa och bank | 46 248 | 22 100 | 42 591 |
| Summa omsättningstillgångar | 62 152 | 32 335 | 57 443 |
| Summa tillgångar | 109 850 | 48 966 | 105 548 |
| Eget kapital | 80 692 | 38 809 | 75 484 |
| Uppskjuten skatteskuld | 1 567 | - | 1 627 |
| Långfristiga skulder | 10 300 | - | 12 000 |
| Kortfristiga skulder | 17 291 | 10 157 | 16 437 |
| Summa eget kapital och skulder | 109 850 | 48 966 | 105 548 |



Kassaflödesanalys för koncernen

| (tkr) | 2008 jan-mar | 2007 jan-mar | 2007 jan-dec |
|---|-----------------|-----------------|-----------------|
| Kassaflöde från den löpande verksamheten före förändringar av rörelsekapital | 6 334 | 4 713 | 19 041 |
| Ökning(-)/Minskning(+) av rörelsefordringar | -1 053 | -975 | -4 356 |
| Ökning(-)/Minskning(+) av rörelseskulder | -1 363 | -2 794 | -671 |
| Kassaflöde från den löpande verksamheten | 3 918 | 943 | 14 014 |
| Investeringsverksamheten ¹⁾ | -324 | -1 066 | -25 442 |
| Finansieringsverksamheten ²⁾ | 0 | 3 920 | 35 802 |
| Årets kassaflöde | 3 594 | 3 796 | 24 374 |
| Likvida medel vid periodens början | 42 591 | 18 317 | 18 317 |
| Kursdifferens | 62 | -14 | -100 |
| Likvida medel vid periodens slut | 46 248 | 22 100 | 42 591 |

1) Inklusive köpeskilling av bolag 23 988 tkr varav kassabehållning 1 180 tkr för helåret 2007

2) Varav nyemission 23 802 och extern upplåning 12 000 för helåret 2007.

Nyckeltal för koncernen

| | 2008 jan-mar | 2007 jan-mar | 2007 jan-dec |
|------------------------|-----------------|-----------------|-----------------|
| Omsättningstillväxt, % | 38 | 25 | 30 |
| Rörelsemarginal, % | 21 | 24 | 22 |
| Vinstmarginal, % | 22 | 24 | 26 |
| Soliditet, % | 73 | 79 | 72 |

Förändring i eget kapital för koncernen

| (tkr) | 2008 jan-mar | 2007 jan-dec | 2006 jan-dec |
|--|-----------------|-----------------|-----------------|
| Eget kapital vid periodens ingång | 75 484 | 30 647 | 30 647 |
| Nyemission | - | 3 920 | 23 802 |
| Övriga regleringar | -160 | 44 | 148 |
| Periodens nettoresultat | 5 368 | 4 198 | 20 887 |
| Eget kapital vid periodens utgång | 80 692 | 38 809 | 75 484 |



Data per aktie för koncernen

| (tkr) | 2008 jan-mar | 2007 jan-mar | 2007 jan-dec |
|---|-----------------|-----------------|-----------------|
| Resultat per aktie, kr | 0,57 | 0,48 | 2,31 |
| Eget kapital per aktie, kr | 8,58 | 4,48 | 8,03 |
| Antal aktier på balansdagen | 9 400 000 | 8 660 512 | 9 400 000 |
| Gennomsnittligt antal aktier i perioden | 9 400 000 | 8 660 512 | 9 040 852 |

Kvartalsdata för koncernen

| | År | Kv 1 | Kv 2 | Kv 3 | Kv 4 | Helår |
|---|-------------|--------------|-------|-------|-------|-------|
| Koncernen i sammandrag | | | | | | |
| Nettoomsättning (Mkr) | 2008 | 24,52 | | | | |
| | 2007 | 17,77 | 18,56 | 20,85 | 23,76 | 80,94 |
| Rörelseresultat före avskrivningar EBITDA (Mkr) ¹⁾ | 2008 | 6,44 | | | | |
| | 2007 | 4,70 | 5,60 | 6,25 | 5,74 | 22,29 |
| EBITDA marginal ¹⁾ | 2008 | 26 | | | | |
| | 2007 | 26 | 30 | 30 | 24 | 28 |
| Rörelseresultat (Mkr) ¹⁾ | 2008 | 5,22 | | | | |
| | 2007 | 4,18 | 5,04 | 5,64 | 4,48 | 19,28 |
| Resultat per aktie (kr) ¹⁾ | 2008 | 0,57 | | | | |
| | 2007 | 0,49 | 0,59 | 0,63 | 0,74 | 2,45 |
| Gennomsnittligt antal aktier (tusen st) | 2008 | 9 400 | | | | |
| | 2007 | 8 623 | 8 782 | 9 394 | 9 400 | 9 041 |
| Antal anställda vid periodens slut | 2008 | 55 | | | | |
| | 2007 | 44 | 45 | 63 | 56 | 56 |

1) Före engångskostnader vid Cardia förvärv 1,3 MKR för helåret 2007.

Redovisningsprinciper

Denna delårsrapport är upprättad enligt kraven i Bokföringslagen allmänna råd BFNAR 2007: 1 "Frivillig Delårsrapportering". De principer som tillämpas i denna rapport är de som beskrivs i Årsredovisningen för 2007.

Denna rapport har ej granskats av bolagets revisor

Stockholm den 14 maj, 2008

Eric Wallin, Verkställande direktör

Kommande rapporttillfällen

2008-05-30: Årsstämma
 2008-08-13: Delårsrapport för andra kvartalet
 2008-11-07: Delårsrapport för tredje kvartalet
 2009-02-19: Bokslutskommuniké för räkenskapsåret 2008

För ytterligare information kontakta:

Eric Wallin, verkställande direktör 08-527 525 54
 Lars Friis, CFO 08-527 525 56
 Org. nr. 556500 - 5021



DIBS Payment Services AB (publ.)

Stockholm

Kungsbroplan 2
Box 165
SE-101 23 Stockholm
Sverige
Tel: +46 (8) 527 525 00
www.dibs.se

Göteborg

Lilla Torget
SE-411 18 Göteborg
Sverige
Tel: +46 (31) 600 800
www.dibs.se

Köpenhamn

Gl. Lundtoftevej 1B
DK- 2800 Lyngby
Danmark
Tel: +45 7020 3077
www.dibs.dk

Oslo

Hovfaret 4A
NO-0218 Oslo
Norge
Tel: +47 2155 4400
www.dibs.no